

องค์การบริหารส่วนจังหวัดอุบลราชธานี

งบทดลอง

ปีงบประมาณ 2565

ณ วันที่ 30 มิถุนายน 2565

ชื่อบัญชี	รหัสบัญชี	ยอดยกมา		รายการระหว่างเดือน		ยอดยกไป	
		เดบิต	เครดิต	เดบิต	เครดิต	เดบิต	เครดิต
เงินฝากกระทรวงการคลัง	1101020501.001	975,600.00	-	-	-	975,600.00	-
เงินฝากกระแสรายวันที่สถาบันการเงิน (001009005586)	1101030101.001	-	-	499,754.69	499,754.69	-	-
เงินฝากกระแสรายวันที่สถาบันการเงิน (313-6-05011-8)	1101030101.001	-	-	200,000.00	200,000.00	-	-
เงินฝากกระแสรายวันที่สถาบันการเงิน (321-6-00523-2)	1101030101.001	-	-	151,923,096.17	151,923,096.17	-	-
เงินฝากกระแสรายวันที่สถาบันการเงิน (321-6-01439-8)	1101030101.001	-	-	9,793,991.72	9,793,991.72	-	-
เงินฝากกระแสรายวันที่สถาบันการเงิน (321-6-02567-5)	1101030101.001	-	-	118,230,083.00	118,230,083.00	-	-
เงินฝากกระแสรายวันที่สถาบันการเงิน (322-6-03590-8)	1101030101.001	-	-	81,478,022.66	81,478,022.66	-	-
เงินฝากกระแสรายวันที่สถาบันการเงิน (452-6-00005-1)	1101030101.001	-	-	11,615,631.53	11,615,631.53	-	-
เงินฝากออมทรัพย์ที่สถาบันการเงิน (020075085298)	1101030102.001	3,795,817.89	-	-	-	3,795,817.89	-
เงินฝากออมทรัพย์ที่สถาบันการเงิน (050092338206)	1101030102.001	24,894,654.69	-	-	499,754.69	24,394,900.00	-
เงินฝากออมทรัพย์ที่สถาบันการเงิน (050-2-01001-2)	1101030102.001	23,487,677.07	-	174,550.00	-	23,662,227.07	-
เงินฝากออมทรัพย์ที่สถาบันการเงิน (313-1-00325-1)	1101030102.001	138,968,802.96	-	10,051.00	6,073,535.85	132,905,318.11	-
เงินฝากออมทรัพย์ที่สถาบันการเงิน (321-1-00699-0)	1101030102.001	368,772,461.39	-	133,358,891.15	187,825,254.28	314,306,098.26	-
เงินฝากออมทรัพย์ที่สถาบันการเงิน (322-0-03956-1)	1101030102.001	90,755,945.85	-	114,525,600.00	81,478,022.66	123,803,523.19	-
เงินฝากออมทรัพย์ที่สถาบันการเงิน (452-0-01536-7)	1101030102.001	172,718,019.28	-	-	11,615,631.53	161,102,387.75	-
ลูกหนี้เงินยืม	1102010102.001	961,280.00	-	1,362,556.00	258,896.00	2,064,940.00	-
เงินฝากประจำ-ระยะสั้น (050-4-04968-1)	1104010101.001	2,681,802.06	-	2,282.08	-	2,684,084.14	-
เงินฝากประจำ-ระยะสั้น (050-4-09684-0)	1104010101.001	45,429,449.11	-	27,693.29	-	45,457,142.40	-
เงินฝากประจำ-ระยะสั้น (081-21-001785-7)	1104010101.001	876,339,170.23	-	823,941.73	-	877,163,111.96	-
เงินฝากประจำ-ระยะสั้น (124-2-00177-8)	1104010101.001	14,806,791.37	-	23,395.54	-	14,830,186.91	-
เงินฝากประจำ-ระยะสั้น (3-0002140110-8)	1104010101.001	107,489,924.53	-	336,207.89	268,474.51	107,557,657.91	-
เงินฝากประจำ-ระยะสั้น (313-2-11973-3)	1104010101.001	747,919.03	-	-	-	747,919.03	-
เงินฝากประจำ-ระยะสั้น (321-2-04678-3)	1104010101.001	80,728,858.64	-	-	-	80,728,858.64	-
เงินฝากเงินทุนส่งเสริมกิจการองค์การบริหารส่วนจังหวัด	1203020199.001	197,362,759.51	-	-	-	197,362,759.51	-
ที่ดิน	1204010101.001	6,085,137.00	-	-	-	6,085,137.00	-
อาคารเพื่อการพักอาศัย	1205010101.001	13,445,000.00	-	-	-	13,445,000.00	-
ค่าเสื่อมราคาสะสมอาคารเพื่อการพักอาศัย	1205010103.001	-	8,145,876.64	-	-	-	8,145,876.64
อาคารสำนักงาน	1205020101.001	4,218,300.00	-	-	-	4,218,300.00	-
ค่าเสื่อมราคาสะสมอาคารสำนักงาน	1205020103.001	-	1,797,860.97	-	-	-	1,797,860.97
อาคารเพื่อประโยชน์อื่น	1205030101.001	33,971,497.40	-	-	-	33,971,497.40	-
ค่าเสื่อมราคาสะสมอาคารเพื่อประโยชน์อื่น	1205030103.001	-	4,841,078.59	-	-	-	4,841,078.59


บัญชี	รหัสบัญชี	ยอดยกมา		รายการระหว่างเดือน		ยอดยกไป	
		เดบิต	เครดิต	เดบิต	เครดิต	เดบิต	เครดิต
ส่วนปรับปรุงอาคาร	1205030106.001	11,257,565.45	-	-	-	11,257,565.45	-
ค่าเสื่อมราคาสะสมส่วนปรับปรุงอาคาร	1205030108.001	-	7,120,213.66	-	-	-	7,120,213.66
สิ่งปลูกสร้าง	1205040101.001	81,461,189.30	-	-	-	81,461,189.30	-
ค่าเสื่อมราคาสะสมสิ่งปลูกสร้าง	1205040103.001	-	29,144,387.54	-	-	-	29,144,387.54
ครุภัณฑ์สำนักงาน	1206010101.001	8,366,470.00	-	38,900.00	-	8,405,370.00	-
พัสดุครุภัณฑ์สำนักงาน	1206010102.001	-	-	283,900.00	283,900.00	-	-
ค่าเสื่อมราคาสะสมครุภัณฑ์สำนักงาน	1206010103.001	-	1,396,023.61	-	-	-	1,396,023.61
ครุภัณฑ์ยานพาหนะและขนส่ง	1206020101.001	50,651,960.00	-	3,870,000.00	-	54,521,960.00	-
พัสดุครุภัณฑ์ยานพาหนะและขนส่ง	1206020102.001	-	-	3,870,000.00	3,870,000.00	-	-
ค่าเสื่อมราคาสะสมครุภัณฑ์ยานพาหนะและขนส่ง	1206020103.001	-	1,173,117.69	-	-	-	1,173,117.69
ครุภัณฑ์ไฟฟ้าและวิทยุ	1206030101.001	674,640.00	-	-	-	674,640.00	-
ค่าเสื่อมราคาสะสมครุภัณฑ์ไฟฟ้าและวิทยุ	1206030103.001	-	134,145.74	-	-	-	134,145.74
ครุภัณฑ์โฆษณาและเผยแพร่	1206040101.001	1,996,400.00	-	-	-	1,996,400.00	-
ค่าเสื่อมราคาสะสมครุภัณฑ์โฆษณาและเผยแพร่	1206040103.001	-	430,892.14	-	-	-	430,892.14
ครุภัณฑ์การเกษตร	1206050101.001	309,040.00	-	-	-	309,040.00	-
ค่าเสื่อมราคาสะสมครุภัณฑ์การเกษตร	1206050103.001	-	95,762.66	-	-	-	95,762.66
ครุภัณฑ์โรงงาน	1206060101.001	969,560.00	-	-	-	969,560.00	-
ค่าเสื่อมราคาสะสมครุภัณฑ์โรงงาน	1206060103.001	-	125,154.61	-	-	-	125,154.61
ครุภัณฑ์ก่อสร้าง	1206070101.001	28,401,520.00	-	-	-	28,401,520.00	-
ค่าเสื่อมราคาสะสมครุภัณฑ์ก่อสร้าง	1206070103.001	-	548,996.76	-	-	-	548,996.76
ครุภัณฑ์สำรวจ	1206080101.001	326,500.00	-	-	-	326,500.00	-
ค่าเสื่อมราคาสะสมครุภัณฑ์สำรวจ	1206080103.001	-	17,665.89	-	-	-	17,665.89
ครุภัณฑ์วิทยาศาสตร์และการแพทย์	1206090101.001	4,619,000.00	-	716,000.00	-	5,335,000.00	-
พัสดุครุภัณฑ์วิทยาศาสตร์และการแพทย์	1206090102.001	-	-	716,000.00	716,000.00	-	-
ค่าเสื่อมราคาสะสมครุภัณฑ์วิทยาศาสตร์และการแพทย์	1206090103.001	-	666,798.07	-	-	-	666,798.07
ครุภัณฑ์คอมพิวเตอร์	1206100101.001	4,777,240.00	-	139,000.00	-	4,916,240.00	-
พัสดุครุภัณฑ์คอมพิวเตอร์	1206100102.001	10,400.00	-	139,000.00	149,400.00	-	-
ค่าเสื่อมราคาสะสมครุภัณฑ์คอมพิวเตอร์	1206100103.001	-	1,582,472.66	-	-	-	1,582,472.66
ครุภัณฑ์การศึกษา	1206110101.001	430,000.00	-	-	-	430,000.00	-
ค่าเสื่อมราคาสะสมครุภัณฑ์การศึกษา	1206110103.001	-	114,666.60	-	-	-	114,666.60
ครุภัณฑ์งานบ้านงานครัว	1206120101.001	286,620.00	-	-	-	286,620.00	-
ค่าเสื่อมราคาสะสมครุภัณฑ์งานบ้านงานครัว	1206120103.001	-	56,058.11	-	-	-	56,058.11
ครุภัณฑ์อื่น	1206160101.001	1,298,000.00	-	-	-	1,298,000.00	-
ค่าเสื่อมราคาสะสมครุภัณฑ์อื่น	1206160103.001	-	27,144.44	-	-	-	27,144.44
ถนน	1208010101.001	807,493,697.06	-	77,602,276.00	-	885,095,973.06	-
ค่าเสื่อมราคาสะสมถนน	1208010103.001	-	11,805,573.72	-	-	-	11,805,573.72
สะพาน	1208020101.001	23,784,485.00	-	5,028,000.00	-	28,812,485.00	-
ค่าเสื่อมราคาสะสมสะพาน	1208020103.001	-	137,496.77	-	-	-	137,496.77
เขื่อน	1208030101.001	814,599.00	-	-	-	814,599.00	-
ค่าเสื่อมราคาสะสมเขื่อน	1208030103.001	-	7,281.18	-	-	-	7,281.18
สินทรัพย์โครงสร้างพื้นฐานอื่น	1208050101.001	945,000.00	-	-	-	945,000.00	-
ค่าเสื่อมราคาสะสมสินทรัพย์โครงสร้างพื้นฐานอื่น	1208050103.001	-	438,375.00	-	-	-	438,375.00


ชื่อบัญชี	รหัสบัญชี	ยอดยกมา		รายการระหว่างเดือน		ยอดยกไป	
		เดบิต	เครดิต	เดบิต	เครดิต	เดบิต	เครดิต
งานระหว่างก่อสร้าง	1211010101.001	23,368,200.00	-	79,631,876.00	90,805,276.00	12,194,800.00	-
สินทรัพย์รอการโอน	1213010105.001	5,104,800.00	-	1,468,000.00	-	6,572,800.00	-
เจ้าหนี้การค้า - หน่วยงานภาครัฐ	2101010101.001	-	-	3,101,500.00	3,101,500.00	-	-
เจ้าหนี้การค้า - บุคคลภายนอก	2101010102.001	-	17,104,556.35	126,965,924.50	126,388,670.05	-	16,527,301.90
เจ้าหนี้อื่น - หน่วยงานภาครัฐ	2101020198.999	-	241,507.86	11,749,398.93	11,535,620.28	-	27,729.21
เจ้าหนี้อื่น - บุคคลภายนอก	2101020199.999	-	-	6,622.23	14,369.03	-	7,746.80
ภาษีหัก ณ ที่จ่ายรอนำส่ง - ภาษีเงินได้บุคคลธรรมดา	2102040103.001	-	14,597.63	43,083.61	42,503.72	-	14,017.74
ภาษีหัก ณ ที่จ่ายรอนำส่ง - ภาษีเงินได้บุคคลธรรมดา ภ.ง.ด.1	2102040104.001	-	318,570.00	318,570.00	323,870.00	-	323,870.00
ภาษีหัก ณ ที่จ่ายรอนำส่ง - ภาษีเงินได้นิติบุคคลจากหน่วยงานภาครัฐ	2102040105.001	-	654.04	654.04	996.90	-	996.90
ภาษีหัก ณ ที่จ่ายรอนำส่ง - ภาษีเงินได้นิติบุคคลจากบุคคลภายนอก	2102040106.001	-	1,050,171.65	1,050,171.65	1,069,266.13	-	1,069,266.13
ใบสำคัญค้ำจ่ายอื่น	2102040110.001	-	4,115,015.77	44,143,543.92	42,239,870.95	-	2,211,342.80
รายได้เงินอุดหนุนรับล่วงหน้า	2103010102.001	-	7,983,241.09	4,698,376.13	15,765,400.00	-	19,050,264.96
เงินรับฝากรอคืนแผ่นดิน	2104010101.001	-	3,593,822.30	-	-	-	3,593,822.30
เงินกู้ธนาคารเพื่อการเกษตรและสหกรณ์การเกษตร - ระยะสั้น	2110010202.003	-	35,360,175.18	-	-	-	35,360,175.18
เงินกู้เงินทุนส่งเสริมกิจการองค์การบริหารส่วนจังหวัด - ระยะสั้น	2110010202.004	-	10,506,180.00	-	-	-	10,506,180.00
เงินรับฝากอื่น - ระยะสั้น การเตรียมความพร้อมและปฏิบัติการกู้ชีพจากภัยทุ่นระเบิด	2111020199.999	-	27,285.00	-	-	-	27,285.00
เงินรับฝากอื่น - ระยะสั้น ค่ารักษาพยาบาล สปสช.	2111020199.999	-	42,904.25	111,438.00	111,438.00	-	42,904.25
เงินรับฝากอื่น - ระยะสั้น ค่าลงทะเบียนและค่าเช่าบูทในการประชุมการแพทย์ฉุกเฉินฯ	2111020199.999	-	109,220.00	-	-	-	109,220.00
เงินรับฝากอื่น - ระยะสั้น โครงการประชุมวิชาการ "แลกเปลี่ยนเรียนรู้และผลักดันงานการแพทย์ฯ"	2111020199.999	-	110,602.00	-	-	-	110,602.00
เงินรับฝากอื่น - ระยะสั้น โครงการสนับสนุนการพัฒนาระบบทางด่วนฉุกเฉินโรคเฉพาะฯ	2111020199.999	-	200,000.00	-	-	-	200,000.00
เงินรับฝากอื่น - ระยะสั้น เงินบำเหน็จบ้านญาติฯ	2111020199.999	-	264,823.55	18,826.00	10,051.00	-	256,048.55
เงินรับฝากอื่น - ระยะสั้น เงินประกันทีมฟุตบอล	2111020199.999	-	20,000.00	-	-	-	20,000.00
เงินรับฝากอื่น - ระยะสั้น เงินประกันสัญญา	2111020199.999	-	978,014.00	134,440.00	165,532.00	-	1,009,106.00
เงินรับฝากอื่น - ระยะสั้น เงินสนับสนุนการปฏิบัติการของศูนย์ปฏิบัติการอำนาจการระดับจังหวัด	2111020199.999	-	360,156.10	144,000.00	-	-	216,156.10
เงินรับฝากอื่น - ระยะสั้น เงินสนับสนุนการปฏิบัติงานด้านการแพทย์ฉุกเฉินตามภาระงาน	2111020199.999	-	400,000.00	-	-	-	400,000.00
เงินรับฝากอื่น - ระยะสั้น เงินสนับสนุนงบประมาณการจัดประชุมการแพทย์ฉุกเฉินฯ	2111020199.999	-	850.00	-	-	-	850.00
เงินรับฝากอื่น - ระยะสั้น เงินสนับสนุนพัฒนาระบบการแพทย์ฉุกเฉินเพื่อสนับสนุนพื้นที่	2111020199.999	-	637,635.21	-	-	-	637,635.21
เงินรับฝากอื่น - ระยะสั้น ภาษีหัก ณ ที่จ่าย	2111020199.999	-	2,902.30	2,902.30	872.60	-	872.60
เงินประกันสัญญา - ระยะสั้น	2112010101.001	-	483,868.40	41,294.00	56,424.60	-	498,999.00
เงินกู้เงินทุนส่งเสริมกิจการองค์การบริหารส่วนจังหวัด - ระยะยาว	2206010202.004	-	39,947,120.00	-	-	-	39,947,120.00
เงินประกันสัญญา - ระยะยาว	2208010101.001	-	13,213,344.76	63,150.60	205,530.00	-	13,355,724.16
เงินประกันสัญญาเช่าทรัพย์สิน - ระยะยาว	2208010103.001	-	4,011,723.62	-	-	-	4,011,723.62
เงินสะสม	3102010101.001	-	2,324,043,429.11	-	-	-	2,324,043,429.11


ชื่อบัญชี	รหัสบัญชี	ยอดยกมา		รายการระหว่างเดือน		ยอดยกไป	
		เดบิต	เครดิต	เดบิต	เครดิต	เดบิต	เครดิต
เงินทุนสำรองเงินสะสม	3102010101.002	-	549,876,710.94	-	-	-	549,876,710.94
รายได้ภาษีบำรุง อบจ. จากการค้าขาย	4401010105.001	-	30,896,657.16	-	4,068,502.62	-	34,965,159.78
รายได้ภาษีบำรุง อบจ. จากการค้าน้ำมัน/ก๊าซ	4401010106.001	-	4,293,395.73	-	447,293.16	-	4,740,688.89
รายได้ค่าธรรมเนียมบำรุง อบจ. จากผู้เข้าพักโรงแรม	4401010107.001	-	546,516.46	-	93,422.49	-	639,938.95
รายได้ค่าธรรมเนียมตามประมวลกฎหมายที่ดิน มาตรา 9	4401030116.001	-	82,182.00	-	11,112.40	-	93,294.40
รายได้ค่าปรับการผิดสัญญา	4401040110.001	-	57,072.00	-	-	-	57,072.00
รายได้ค่าปรับอื่น	4401040199.001	-	170.10	-	21.12	-	191.22
รายได้ค่าเช่าที่ดิน	4401060101.001	-	1,930,112.81	-	66,556.00	-	1,996,668.81
รายได้ค่าเช่าหรือบริการ	4401060102.001	-	1,897,049.00	-	77,837.00	-	1,974,886.00
รายได้ค่าเช่าอื่น ๆ	4401060199.001	-	3,251.00	6,502.00	3,251.00	-	-
รายได้ดอกเบี้ยเงินฝากที่สถาบันการเงิน	4401070101.001	-	2,115,981.29	268,474.51	451,326.80	-	2,298,833.58
รายได้ดอกเบี้ยเงินลงทุน	4401070102.001	-	545,271.77	-	762,193.73	-	1,307,465.50
รายได้ค่าบริการสำเนาและถ่ายเอกสาร	4401090204.001	-	1,083.00	-	-	-	1,083.00
รายได้ค่าขายเอกสารจัดซื้อจัดจ้าง	4401100105.001	-	180,000.00	-	-	-	180,000.00
รายได้จากการขายที่ดินที่มีกรรมสิทธิ์	4401100108.001	-	103,469.00	-	11,720.00	-	115,189.00
รายได้จากการขายครุภัณฑ์	4401100110.001	-	29,375.00	-	-	-	29,375.00
รายได้เบ็ดเตล็ดอื่น ๆ	4401100199.001	-	1,376,039.18	-	178,800.00	-	1,554,839.18
รายได้ภาษีรถยนต์	4402010101.001	-	311,393,274.65	-	-	-	311,393,274.65
รายได้ภาษีมูลค่าเพิ่มตาม พ.ร.บ.กำหนดแผนฯ	4402010102.001	-	121,135,514.89	-	-	-	121,135,514.89
รายได้ภาษีมูลค่าเพิ่มตาม พ.ร.บ.อบจ.ฯ ร้อยละ 5	4402010103.001	-	111,355,712.93	-	9,793,991.72	-	121,149,704.65
รายได้ค่าภาคหลวงแร่	4402010110.001	-	5,911,397.20	-	-	-	5,911,397.20
รายได้เงินอุดหนุนทั่วไป	4403010101.001	-	297,521,400.00	-	102,468,683.00	-	399,990,083.00
รายได้เงินอุดหนุนทั่วไปที่รัฐกำหนดวัตถุประสงค์	4403010103.001	-	39,794,988.91	4,000.00	4,698,376.13	-	44,489,365.04
รายได้เงินอุดหนุนเฉพาะกิจ	4403010104.001	-	140,716,717.00	-	-	-	140,716,717.00
รายได้เงินอุดหนุนจากหน่วยงานอื่น	4403010105.001	-	109,460.00	-	-	-	109,460.00
เงินเดือน	5101010101.001	55,596,116.45	-	7,520,437.91	712,850.00	62,403,704.36	-
โบนัส	5101010102.001	8,634,076.00	-	-	-	8,634,076.00	-
เงินประจำตำแหน่ง	5101010103.001	1,287,935.93	-	134,600.00	67,860.00	1,354,675.93	-
ค่าล่วงเวลา	5101010108.001	598,660.00	-	260,500.00	28,440.00	830,720.00	-
เงินวิทยฐานะ	5101010111.001	189,900.00	-	24,487.10	3,387.10	211,000.00	-
ค่าจ้าง	5101010113.001	2,667,365.77	-	502,452.40	16,140.00	3,153,678.17	-
เงินเดือน (ฝ่ายการเมือง)	5101010199.001	9,139,312.26	-	1,142,470.00	-	10,281,782.26	-
เงินค่าตอบแทนพนักงานขององค์กรปกครองส่วนท้องถิ่น	5101010199.002	18,213,269.85	-	1,793,520.00	-	20,006,789.85	-
เงินเดือนและค่าจ้างอื่น	5101010199.999	970,890.33	-	117,800.00	10,100.00	1,078,590.33	-
เงินช่วยเหลือ	5101020101.001	153,630.00	-	-	-	153,630.00	-
เงินสมทบ กบข.	5101020104.001	11,479.30	-	-	-	11,479.30	-
เงินสมทบกองทุนประกันสังคม	5101020106.001	600,833.00	-	20,150.00	-	620,983.00	-
ค่าเช่าบ้าน	5101020108.001	206,000.00	-	61,336.69	8,000.00	259,336.69	-
เงินเพิ่ม	5101020114.001	111,035.71	-	66,500.00	-	177,535.71	-
เงินสมทบ กบท.	5101020199.001	4,495,136.68	-	-	-	4,495,136.68	-
เงินสมทบกองทุนเงินทดแทน	5101020199.002	80,200.00	-	-	-	80,200.00	-


ชื่อบัญชี	รหัสบัญชี	ยอดยกมา		รายการระหว่างเดือน		ยอดยกไป	
		เดบิต	เครดิต	เดบิต	เครดิต	เดบิต	เครดิต
ค่าใช้จ่ายบุคลากรอื่น	5101020199.999	5,600.00	-	-	5,600.00	-	-
เงินช่วยการศึกษาบุตร	5101030101.001	384,769.00	-	109,470.00	-	494,239.00	-
บ้านอุปถัมภ์	5101040102.001	45,456,739.83	-	5,515,474.30	-	50,972,214.13	-
เงินบำเหน็จลดหย่อน	5101040107.001	2,230,981.66	-	-	-	2,230,981.66	-
เงินบำเหน็จดำรงชีพ	5101040108.001	3,959,872.00	-	200,000.00	-	4,159,872.00	-
เงินช่วยพิเศษกรณีผู้รับบำนาญเสียชีวิต	5101040111.001	91,478.01	-	-	-	91,478.01	-
บำเหน็จรายเดือนสำหรับการเบิกเงินบำนาญล่วงหน้า	5101040120.001	1,772,348.09	-	217,383.00	-	1,989,731.09	-
บำเหน็จบำนาญอื่น	5101040199.999	1,181,919.30	-	147,102.55	-	1,329,021.85	-
เงินช่วยการศึกษาบุตรผู้รับบำนาญ	5101040202.001	33,000.00	-	-	-	33,000.00	-
ค่าใช้จ่ายด้านการฝึกอบรม- ในประเทศ	5102010199.001	872,407.00	-	213,232.00	34,000.00	1,051,639.00	-
ค่าใช้จ่ายด้านการฝึกอบรม- บุคคลภายนอก	5102030199.001	244,302.00	-	35,842.00	-	280,144.00	-
ค่าเบี้ยเลี้ยง - ในประเทศ	5103010102.001	612,400.00	-	140,440.00	-	752,840.00	-
ค่าที่พัก - ในประเทศ	5103010103.001	110,880.00	-	21,700.00	-	132,580.00	-
ค่าใช้จ่ายเดินทางไปราชการ - ในประเทศ	5103010199.001	251,932.22	-	116,520.78	11,500.00	356,953.00	-
ค่าวัสดุทั่วไป	5104010104.001	10,166,903.44	-	1,439,767.95	-	11,606,671.39	-
ค่าวัสดุทั่วไป	5104010104.002	173,019.10	-	-	-	173,019.10	-
ค่าวัสดุที่มีไว้ใช้เพื่อการแพทย์ทั่วไป	5104010104.003	1,034,600.00	-	9,720.00	-	1,044,320.00	-
ค่าซ่อมแซมและบำรุงรักษา	5104010107.001	384,727,203.97	-	37,697,345.40	3,557,500.00	418,867,049.37	-
ค่าใช้จ่ายในการปรับปรุงภูมิทัศน์	5104010107.002	392,337.00	-	-	-	392,337.00	-
ค่าเชื้อเพลิง	5104010110.001	4,661,290.20	-	632,757.50	-	5,294,047.70	-
ค่าจ้างเหมาบริการ - บุคคลภายนอก	5104010112.001	27,017,678.42	-	3,716,534.00	67,500.00	30,666,712.42	-
ค่าจ้างเหมาบริการ - หน่วยงานภาครัฐ	5104010113.001	137,475.00	-	4,000.00	-	141,475.00	-
ค่าธรรมเนียมทางกฎหมาย	5104010114.001	25,370.00	-	-	-	25,370.00	-
ค่าธรรมเนียม	5104010115.001	13,590.00	-	13,760.00	-	27,350.00	-
ค่าไฟฟ้า	5104020101.001	2,444,656.18	-	386,478.71	-	2,831,134.89	-
ค่าน้ำประปาและน้ำบาดาล	5104020103.001	307,228.73	-	27,729.21	-	334,957.94	-
ค่าโทรศัพท์	5104020105.001	177,809.28	-	50,339.22	-	228,148.50	-
ค่าบริการสื่อสารและโทรคมนาคม	5104020106.001	169,779.30	-	26,338.00	-	196,117.30	-
ค่าบริการไปรษณีย์	5104020107.001	421,930.00	-	66,073.00	-	488,003.00	-
ค่าเบี้ยประกันภัย	5104030203.001	137,703.36	-	127,558.00	63,779.00	201,482.36	-
ค่าควมคุ้มครองค่าต่ำกว่าเกณฑ์	5104030206.001	652,470.70	-	769,021.70	922,143.40	499,349.00	-
ค่าใช้จ่ายในการประชุม	5104030207.001	84,667.50	-	7,740.00	-	92,407.50	-
ค่ารับรองและพิธีการ	5104030208.001	2,435,569.00	-	113,970.00	-	2,549,539.00	-
ค่าเช่าเบ็ดเตล็ด - บุคคลภายนอก	5104030212.001	12,000.00	-	-	-	12,000.00	-
เงินชดเชยค่างานเลี้ยงก่อสร้าง	5104030217.001	404,368.99	-	-	-	404,368.99	-
ค่าประชาสัมพันธ์	5104030219.001	59,014.00	-	-	-	59,014.00	-
ค่าใช้จ่ายเสียหาย	5104030220.001	20,000.00	-	-	-	20,000.00	-
ค่าใช้จ่ายอื่น ๆ	5104030299.001	4,200.00	-	570.00	-	4,770.00	-
ค่าตอบแทนตามตำแหน่ง	5104040101.001	-	-	100.00	-	100.00	-
ค่าตอบแทนการปฏิบัติงาน	5104040102.001	3,533,900.00	-	584,940.00	-	4,118,840.00	-
เงินค่าครองชีพ	5104040108.001	896,339.17	-	118,390.00	8,010.00	1,006,719.17	-
ค่าใช้จ่ายอุดหนุน - หน่วยงานภาครัฐ	5107010101.001	872,600.00	-	9,000,000.00	-	9,872,600.00	-


ข้อบัญญัติ	รหัสบัญชี	ยอดยกมา		รายการระหว่างเดือน		ยอดยกไป	
		เดบิต	เครดิต	เดบิต	เครดิต	เดบิต	เครดิต
ค่าใช้จ่ายช่วยเหลือตามมาตรการของรัฐบาล	5107010113.001	635,700.00	-	-	-	635,700.00	-
ค่าใช้จ่ายสวัสดิการของรัฐบาล	5107010114.001	2,323.00	-	-	-	2,323.00	-
ค่าใช้จ่ายอุดหนุนเพื่อการบริหารสังคม	5107010117.001	1,634,000.00	-	-	-	1,634,000.00	-
ค่าใช้จ่ายด้านสาธารณสุขตามอำนาจหน้าที่ขององค์กรปกครองส่วนท้องถิ่น	5107010117.002	25,491,784.00	-	61,715.90	-	25,553,499.90	-
ค่าใช้จ่ายระหว่างหน่วยงาน - งบทั่วไปโอนให้สถานีขนส่งหรือกิจการท่าเรือ	5210010121.003	1,700,000.00	-	200,000.00	100,000.00	1,800,000.00	-
ค่าใช้จ่ายระหว่างหน่วยงาน - งบทั่วไปโอนให้โรงเรียน และ ศูนย์พัฒนาเด็กเล็ก	5210010121.005	251,693,080.69	-	23,219,584.97	30,887.94	274,881,777.72	-
ค่าใช้จ่ายระหว่างหน่วยงาน - งบทั่วไปโอนให้หน่วยงานภายใต้สังกัดอื่น	5210010121.998	660,000.00	-	-	-	660,000.00	-
เงินสมทบกองทุนหลักประกันสุขภาพองค์กรปกครองส่วนท้องถิ่น	5212010199.002	7,000,000.00	-	-	-	7,000,000.00	-
ค่าใช้จ่ายสำหรับผู้ป่วยยากไร้	5212010199.003	61,300.00	-	-	-	61,300.00	-
ค่าบำรุงสมาคมองค์กรปกครองส่วนท้องถิ่น	5212010199.005	812,100.00	-	-	-	812,100.00	-
	รวม	4,156,822,215.24	4,156,822,215.24	1,087,397,425.16	1,087,397,425.16	4,288,114,345.25	4,288,114,345.25


(นายเชน สายโน)
ผู้อำนวยการกองคลัง


(นายสมหมาย กอดแก้ว)
ปลัดองค์การบริหารส่วนจังหวัดอุบลราชธานี


(นายกานต์ กัลปดิษฐ์)
นายกองค์การบริหารส่วนจังหวัดอุบลราชธานี


(นางไพจิตร พงษ์ทอง)
ผู้อำนวยการเงินและบัญชีชำนาญการ


(นางศุภัญญา การินทร์)
หัวหน้าฝ่ายสถิติการคลัง

องค์การบริหารส่วนจังหวัดอุบลราชธานี
รายงานรับ - จ่ายเงิน
 ปีงบประมาณ 2565 ประจำเดือน มิถุนายน

จำนวนเงินที่เกิดขึ้นจริงจนถึงปัจจุบัน (บาท)	รายการ	รหัสบัญชี	จำนวนเงินเดือนนี้ที่เกิดขึ้นจริง (บาท)
2,300,299,063.74	ยอดยกมา		1,952,592,894.10
	รายรับ (หมายเหตุ 1)		
40,345,787.62	รายได้ภาษี	4401010000.000	4,609,218.27
93,294.40	รายได้ค่าธรรมเนียม	4401030000.000	11,112.40
57,263.22	รายได้ค่าปรับ	4401040000.000	21.12
3,971,554.81	รายได้จากค่าเช่า	4401060000.000	141,142.00
6,608,201.22	รายได้ดอกเบี้ยหรือเงินปันผล	4401070000.000	945,046.02
1,083.00	รายได้จากการขายสินค้าและบริการ	4401090000.000	-
1,879,403.18	รายได้อื่น	4401100000.000	190,520.00
559,589,891.39	รายได้ภาษีจัดสรร	4402010000.000	9,793,991.72
585,184,115.04	รายได้ที่รัฐบาลอุดหนุนให้แก่องค์กรปกครองส่วนท้องถิ่น	4403000000.000	107,163,059.13
1,197,730,593.88	รวม		122,854,110.66
	- ครุภัณฑ์	1206000000.000	10,400.00
	- งานระหว่างก่อสร้าง	1211000000.000	11,173,400.00
14,491,501.90	เจ้าหนี้	2101000000.000	-
35,476.01	เจ้าหนี้อื่น	2101020000.000	7,746.80
3,042,641.32	ค่าใช้จ่ายค้างจ่าย	2102000000.000	24,737.34
19,050,264.96	รายได้รับล่วงหน้า	2103000000.000	11,067,023.87
166,590.88	เงินรับฝาก	2111000000.000	-
	- เงินประกัน	2112000000.000	15,130.60
4,756,713.16	เงินประกัน - ระยะยาว	2208000000.000	142,379.40
41,543,188.23	รวม		22,440,818.01
1,239,273,782.11	รวมรายรับ		145,294,928.67
	รายจ่าย (หมายเหตุ 2)		
175,947,065.19	ค่าใช้จ่ายบุคลากร	5101000000.000	17,091,686.85
1,331,783.00	ค่าใช้จ่ายด้านการฝึกอบรม	5102000000.000	215,074.00
1,242,373.00	ค่าใช้จ่ายเดินทาง	5103000000.000	267,160.78
512,913,726.21	ค่าตอบแทน ใช้สอยวัสดุ และสาธารณูปโภค	5104000000.000	41,063,820.29
28,819,898.90	ค่าใช้จ่ายเงินอุดหนุน	5107000000.000	9,061,715.90
278,115,400.86	ค่าใช้จ่ายระหว่างหน่วยงานกรณีอื่น	5210000000.000	23,288,697.03
7,873,400.00	ค่าใช้จ่ายอื่น	5212000000.000	-
1,006,243,647.16	รวม		90,988,154.85
2,064,940.00	ลูกหนี้หมุนเวียนและรายได้ค้างรับ	1102000000.000	1,103,660.00
3,806,316.79	เงินลงทุนระยะยาว	1203000000.000	-
7,270,000.00	อาคาร	1205000000.000	-
44,348,210.00	ครุภัณฑ์	1206000000.000	4,763,900.00
537,959,486.00	สินทรัพย์โครงสร้างพื้นฐาน	1208000000.000	82,630,276.00
12,194,800.00	งานระหว่างก่อสร้าง	1211000000.000	-
6,572,800.00	สินทรัพย์ไม่หมุนเวียนอื่น	1213000000.000	1,468,000.00
	- เจ้าหนี้	2101000000.000	577,254.45
	- เจ้าหนี้อื่น	2101020000.000	213,778.65
38,682.64	ค่าใช้จ่ายค้างจ่าย	2102000000.000	1,904,252.86
385,630.00	รายได้แผ่นดินรอนำส่งคลัง	2104000000.000	-
	- เงินรับฝาก	2111000000.000	123,712.70
4,573,500.00	เงินประกัน	2112000000.000	-
619,214,365.43	รวม		92,784,834.65
1,625,458,012.59	รวมรายจ่าย		183,772,989.51
(386,184,230.48)	รายรับสูงกว่า (ต่ำกว่า) รายจ่าย		(38,478,060.84)
1,914,114,833.26	ยอดยกไป		1,914,114,833.26

ไม่สามารถเทียบกับบัญชีแยกประเภทได้เนื่องจากเป็นไปตามการบันทึกบัญชีมาตรฐานการบัญชีภาครัฐและนโยบายการบัญชีภาครัฐ

เงินฝากกระทรวงการคลัง 975,600.00 /
เงินฝากธนาคาร 1,913,139,233.26 /

(นายเชน สายโน)
 ผู้อำนวยการกองคลัง

(นายสมหมาย กอดแก้ว)
 ปลัดองค์การบริหารส่วนจังหวัดอุบลราชธานี

(นายกานต์ กัลปิตินันท์)
 นายกองคการบริหารส่วนจังหวัดอุบลราชธานี

(นางไพจิตร พงษ์ทอง)

(นางศุภกัญญา ภารินทร์)



ประกาศองค์การบริหารส่วนจังหวัดอุบลราชธานี
เรื่อง รายงานงบการเงินประจำเดือน มิถุนายน 2565

.....

ด้วยองค์การบริหารส่วนจังหวัดอุบลราชธานี ได้จัดทำรายงานงบการเงิน ประจำเดือน มิถุนายน 2565 ตามที่กรมส่งเสริมการปกครองท้องถิ่นกำหนดเสร็จสิ้นแล้ว

อาศัยอำนาจตามความในข้อ 101 แห่งระเบียบกระทรวงมหาดไทยว่าด้วยการรับเงิน การเบิกจ่ายเงิน การฝากเงิน การเก็บรักษาเงินและการตรวจเงินขององค์กรปกครองส่วนท้องถิ่น พ.ศ. 2547 จึงประกาศรายงานงบการเงินองค์การบริหารส่วนจังหวัดอุบลราชธานี ประจำเดือนมิถุนายน 2565 โดยเปิดเผยให้ประชาชนทราบ ณ สำนักงานองค์การบริหารส่วนจังหวัดอุบลราชธานี

จึงประกาศให้ทราบโดยทั่วกัน

ประกาศ ณ วันที่ 11 เดือน กรกฎาคม พ.ศ. 2565

๒ - ๓

(นายกานต์ กัลป์ดินันท์)
นายกองค์การบริหารส่วนจังหวัดอุบลราชธานี