



แผนพัฒนาท้องถิ่น

องค์การบริหารส่วนจังหวัดอุบลราชธานี

(พ.ศ. 2566-2570)

“เป็นกลไกขับเคลื่อนท้องถิ่น
ให้พัฒนาอย่างยั่งยืน”

สำนักงานองค์การบริหารส่วนจังหวัดอุบลราชธานี

📍 ถนนสุรศักดิ์ ต.ในเมือง อ.เมืองอุบลราชธานี จ.อุบลราชธานี 34000

☎️ โทรศัพท์ 0-4525-0333 ต่อ 1301, 1306

🌐 <http://www.ubon.go.th> / แผนพัฒนาท้องถิ่น

วิสัยทัศน์ เป้าประสงค์

วิสัยทัศน์

“เป็นกลไกขับเคลื่อนท้องถิ่น ให้พัฒนาอย่างยั่งยืน”

เป้าประสงค์

1. ประชาชนเดินทางสัญจรไป - มาได้สะดวก มีความปลอดภัยในชีวิตและทรัพย์สิน
2. ประชาชนมีน้ำต้นทุนเพื่อการเกษตรกรรม และการอุปโภค - บริโภค
3. ประชาชนได้รับความสะดวก รวดเร็ว และปลอดภัย จากการใช้บริการสถานีขนส่งผู้โดยสาร
4. ประชาชนได้รับความสะดวก รวดเร็ว และปลอดภัย จากการใช้บริการศูนย์แสดงและจำหน่ายสินค้าหนึ่งตำบล หนึ่งผลิตภัณฑ์ (OTOP Center)
5. ประชาชนพึงพอใจในการจัดกิจกรรมส่งเสริมการท่องเที่ยวและการพัฒนาสถานที่ท่องเที่ยวของจังหวัดอุบลราชธานี
6. ประชาชนได้รับการบริการด้านการสาธารณสุขอย่างเหมาะสมและเพียงพอ
7. ทรัพยากรธรรมชาติและสิ่งแวดล้อมของจังหวัดอุบลราชธานี ได้รับการอนุรักษ์ ฟื้นฟู และดูแลบำรุงรักษา
8. ประชาชนมีองค์ความรู้และทักษะในการประกอบอาชีพและพัฒนารายได้
9. ผู้พิการ ผู้สูงอายุ ผู้ด้อยโอกาส และผู้ประสบสาธารณภัย ได้รับการสงเคราะห์อย่างเหมาะสมและเพียงพอ
10. ประชาชนได้รับการบริการด้านการกีฬาและนันทนาการที่เหมาะสมและเพียงพอ
11. ประชาชนมีองค์ความรู้และมีส่วนร่วม ด้านการเมือง การปกครอง ตามระบอบประชาธิปไตย
12. ศิลปะ วัฒนธรรม จารีตประเพณี และภูมิปัญญาท้องถิ่น ของจังหวัดอุบลราชธานี ได้รับการอนุรักษ์ ฟื้นฟู และเผยแพร่
13. องค์การบริหารส่วนจังหวัดอุบลราชธานีจัดการศึกษาได้อย่างมีคุณภาพ



ประกาศองค์การบริหารส่วนจังหวัดอุบลราชธานี
เรื่อง การใช้แผนพัฒนาท้องถิ่น (พ.ศ. ๒๕๖๖ - ๒๕๗๐)

ตามหนังสือกระทรวงมหาดไทย ด่วนที่สุด ที่ มท ๐๘๑๐.๓/ว ๗๔๖๗ ลงวันที่ ๑๔ ธันวาคม ๒๕๖๓ กำหนดแนวทางการจัดทำแผนพัฒนาท้องถิ่น (พ.ศ. ๒๕๖๖ - ๒๕๗๐) เพื่อให้องค์กรปกครองส่วนท้องถิ่นถือปฏิบัติ นั้น

บัดนี้ องค์การบริหารส่วนจังหวัดอุบลราชธานี ได้จัดทำแผนพัฒนาท้องถิ่น (พ.ศ. ๒๕๖๖ - ๒๕๗๐) เสร็จเรียบร้อยแล้ว ซึ่งเป็นไปตามระเบียบกระทรวงมหาดไทยว่าด้วยการจัดทำแผนพัฒนาขององค์กรปกครองส่วนท้องถิ่น พ.ศ. ๒๕๔๘ และที่แก้ไขเพิ่มเติม ข้อ ๕ และข้อ ๑๗

อาศัยอำนาจตามระเบียบกระทรวงมหาดไทยว่าด้วยการจัดทำแผนพัฒนาขององค์กรปกครองส่วนท้องถิ่น พ.ศ. ๒๕๔๘ และที่แก้ไขเพิ่มเติม ข้อ ๑๗ และข้อ ๒๔ จึงประกาศใช้แผนพัฒนาท้องถิ่น (พ.ศ. ๒๕๖๖ - ๒๕๗๐) เพื่อใช้เป็นกรอบในการจัดทำงบประมาณรายจ่ายประจำปี งบประมาณรายจ่ายเพิ่มเติม งบประมาณจากเงินสะสม งบประมาณตามแผนความต้องการของงบลงทุนเพื่อการพัฒนาองค์การบริหารส่วนจังหวัดอุบลราชธานี เงินอุดหนุนเฉพาะกิจ และงบประมาณเงินอุดหนุนให้แก่หน่วยงานอื่น รวมทั้งวางแนวทางเพื่อการปฏิบัติบรรลุวัตถุประสงค์ ตามโครงการที่กำหนดไว้ในแผนพัฒนาท้องถิ่น ทั้งนี้ ได้ประชาสัมพันธ์ทาง www.ubon.go.th/แผนพัฒนาท้องถิ่น

จึงประกาศมาให้ทราบโดยทั่วกัน

ประกาศ ณ วันที่ ๒๙ พฤศจิกายน พ.ศ. ๒๕๖๔

(นายกานต์ กัลป์ตินันท์)

นายกองค์การบริหารส่วนจังหวัดอุบลราชธานี

คำนำ

กระทรวงมหาดไทย ได้มีหนังสือด่วนที่สุด ที่ มท 0810.3/ว 7467 ลงวันที่ 14 ธันวาคม 2563 ชักซ้อมแนวทางจัดทำแผนพัฒนาขององค์กรปกครองส่วนท้องถิ่น (พ.ศ. 2566 - 2570) เพื่อให้การจัดทำแผนพัฒนาขององค์กรปกครองส่วนท้องถิ่น มีความสอดคล้องกับยุทธศาสตร์การพัฒนารัฐบาลท้องถิ่นในเขตจังหวัด ยุทธศาสตร์จังหวัด ยุทธศาสตร์กลุ่มจังหวัด แผนพัฒนาจังหวัด แผนพัฒนาภูมิภาค แผนพัฒนาเศรษฐกิจและสังคมแห่งชาติ ยุทธศาสตร์ชาติ 20 ปี และเป้าหมายการพัฒนาที่ยั่งยืน (Sustainable Development Goals; SDGs) ได้อย่างมีประสิทธิภาพ อันจะก่อให้เกิดประโยชน์สูงสุดแก่ประชาชน

องค์การบริหารส่วนจังหวัดอุบลราชธานี ได้จัดทำแผนพัฒนาท้องถิ่น (พ.ศ. 2566 - 2570) เพื่อเป็นกรอบในการทำงานงบประมาณรายจ่ายประจำปี งบประมาณรายจ่ายเพิ่มเติม งบประมาณจากเงินสะสมในช่วงของแผนนั้น เงินอุดหนุนเฉพาะกิจ งบประมาณเงินอุดหนุนให้แก่หน่วยงานอื่น และเป็นแนวทางในการจัดทำแผนการดำเนินงาน การพัฒนาท้องถิ่นด้านต่างๆ รวมทั้งเป็นกรอบในการประสานแผนฯ และกิจกรรมของส่วนราชการภายใน ส่วนราชการหรือองค์กรปกครองส่วนท้องถิ่นอื่น และจังหวัดในฐานะราชการ ส่วนภูมิภาค เพื่อการบูรณาการการพัฒนาท้องถิ่นของจังหวัด ทั้งนี้ คาดว่าโครงการ/กิจกรรมที่จะดำเนินงานตามแผนพัฒนาท้องถิ่น ดังกล่าว จะสามารถพัฒนาและแก้ไขปัญหาของท้องถิ่นได้อย่างมีประสิทธิภาพ สอดคล้องกับความต้องการของประชาชนได้เป็นอย่างดี

องค์การบริหารส่วนจังหวัดอุบลราชธานี ขอขอบคุณผู้บริหารองค์กรปกครองส่วนท้องถิ่น ผู้แทนประชาคมท้องถิ่น (ระดับจังหวัด) คณะกรรมการสนับสนุนการจัดทำแผนพัฒนาองค์การบริหารส่วนจังหวัด คณะกรรมการพัฒนาองค์การบริหารส่วนจังหวัด ส่วนราชการ หน่วยงานรัฐวิสาหกิจ องค์กรภาคเอกชน ที่ได้ให้ข้อมูล ข้อคิดเห็น ข้อเสนอแนะ และแนวทางในการจัดทำแผนพัฒนาท้องถิ่น (พ.ศ. 2566 - 2570) จนสำเร็จ ลุล่วงตามวัตถุประสงค์ทุกประการ

(นายกานต์ กัลป์ตินันท์)

นายกองค์การบริหารส่วนจังหวัดอุบลราชธานี

พฤศจิกายน 2564

สารบัญ

	หน้า
ส่วนที่ 1 สภาพทั่วไปและข้อมูลพื้นฐาน	1
ส่วนที่ 2 ยุทธศาสตร์การพัฒนากองครักษ์ปกครองส่วนท้องถิ่น	59
ส่วนที่ 3 การนำแผนพัฒนาท้องถิ่นไปสู่การปฏิบัติ	194
1. ยุทธศาสตร์การพัฒนาและแผนงาน	194
2. บัญชีโครงการพัฒนาท้องถิ่น	
แบบ ผ.01 บัญชีสรุปโครงการพัฒนา	196
แบบ ผ.02 รายละเอียดโครงการพัฒนา	
ยุทธศาสตร์ที่ 1 การพัฒนาโครงสร้างพื้นฐาน	
1.1 แผนงานบริหารงานทั่วไป	198
1.2 แผนงานอุตสาหกรรมและการโยธา	200
1.3 แผนงานการเกษตร	374
ยุทธศาสตร์ที่ 2 การส่งเสริมการพาณิชย์กรรม และการท่องเที่ยว	
2.1 แผนงานการศาสนาวัฒนธรรมและนันทนาการ	375
2.2 แผนงานการพาณิชย์	377
ยุทธศาสตร์ที่ 3 การพัฒนาสังคมและคุณภาพชีวิต	
3.1 แผนงานบริหารงานทั่วไป	378
3.2 แผนงานการรักษาความสงบภายใน	381
3.3 แผนงานสาธารณสุข	382
3.4 แผนงานสังคมสงเคราะห์	392
3.5 แผนงานเคหะและชุมชน	400
3.6 แผนงานสร้างความเข้มแข็งของชุมชน	401
3.7 แผนงานการศาสนาวัฒนธรรมและนันทนาการ	407
3.8 แผนงานอุตสาหกรรมและการโยธา	412
3.9 แผนงานการเกษตร	413
ยุทธศาสตร์ที่ 4 การพัฒนาคุณภาพการศึกษา	
4.1 แผนงานการศึกษา	417
4.2 แผนงานการศาสนาวัฒนธรรมและนันทนาการ	471
4.3 แผนงานอุตสาหกรรมและการโยธา	472
แบบ ผ.03 บัญชีครุภัณฑ์	495
ส่วนที่ 4 การติดตามและประเมินผล	497





ส่วนที่ 1

สภาพทั่วไปและข้อมูลพื้นฐาน



ส่วนที่ 1

สภาพทั่วไปและข้อมูลพื้นฐาน

1. ด้านกายภาพ

1.1 ที่ตั้ง

อุบลราชธานี ราชธานีแห่งภาคตะวันออกเฉียงเหนือ ได้ชื่อว่าเป็นเมืองดอกบัวอันมีแม่น้ำมูล แม่น้ำชี ไหลพาดผ่านดุจเสมือนเส้นชีวิตของชาวเมืองในสมัยก่อนกรุงรัตนโกสินทร์ ท้าวคำผง ท้าวทิศพรหม และท้าวกำบุตรพระวอพระตา หนีภัยสงคราม “พระเจ้าสิริบุญสาร” เจ้าแห่งนครเวียงจันทน์เข้ามาพึ่งพระบรมโพธิสมภารของสมเด็จพระเจ้าตากสินมหาราช และในสมัยนั้นเมืองอุบลราชธานียังเป็นเพียงชุมชน ที่กลุ่มชนอพยพเข้ามาตั้งถิ่นฐานอยู่ที่เวียงดอนกอง แขวงจำปาสักเท่านั้น ยังไม่ได้สถาปนาเป็นเมืองอุบลราชธานี จนถึงสิ้นรัชสมัยสมเด็จพระเจ้าตากสินมหาราช และในสมัยกรุงรัตนโกสินทร์ตอนต้น พระพุทธยอดฟ้าจุฬาโลกมหาราช ทรงมีพระราชประสงค์ที่จะรวมพลเมืองเพื่อเป็นกำลังของประเทศ โดยทรงมีพระราชกำหนดว่า หากเจ้าเมืองใดหรือบุคคลใดรวมไพร่พลเมืองเพื่อเป็นกำลังเป็นปีกแผ่นมั่นคงก็จะได้รับโปรดเกล้าฯ แต่งตั้งให้เป็นเจ้าเมืองพระปฐมสุรราช (ท้าวคำผง) จึงอพยพครอบครัวไพร่พลจากเวียงดอนกองมาตั้งหลักแหล่งบริเวณห้วยแจะระแม จนต่อมาพระปฐมสุรราชสามารถยกทัพปราบกบฏได้ชัยชนะ พระบาทสมเด็จพระพุทธยอดฟ้าจุฬาโลกมหาราช จึงโปรดเกล้าแต่งตั้งพระปฐมสุรราชเป็นพระปฐมวราชสุริยวงศ์ครองเมืองอุบลราชธานี และเป็นเจ้าเมืองคนแรกของอุบลราชธานี ใหยกฐานะบ้านแจะระแมขึ้นเป็น “เมืองอุบลราชธานี” ในปี พ.ศ. 2335 และภายหลังได้ย้ายไปตั้งเมืองใหม่ที่ “ดงอูผึ้ง” อันเป็นที่ตั้งเมืองอุบลราชธานีในปัจจุบัน เหตุที่มี “ราชธานี” ต่อท้ายนั้นเป็นเพราะว่ามีเจ้าเมืองสืบต่อมาถึง 4 คน และในสมัยกรุงรัตนโกสินทร์ตอนต้นจังหวัดอุบลราชธานี มีฐานะเป็นเมืองสำคัญเมืองหนึ่งเป็นที่ตั้งกองบัญชาการมณฑลอิสานมาโดยตลอด จนถึงรัชกาลพระบาทสมเด็จพระปกเกล้าเจ้าอยู่หัวในปี พ.ศ. 2468 ได้มีการยุบเลิกมณฑลอุบลราชธานี จึงนับได้ว่าจังหวัดอุบลราชธานีได้รับการปรับปรุงเปลี่ยนแปลงจนกลายเป็นจังหวัดที่มีความเจริญก้าวหน้าทัดเทียมจังหวัดต่างๆ ของไทยหลายจังหวัด

ที่ตั้งและอาณาเขต

จังหวัดอุบลราชธานี ตั้งอยู่สุดชายแดนตะวันออกเฉียงเหนือของประเทศติดกับสาธารณรัฐประชาธิปไตยประชาชนลาว และราชอาณาจักรกัมพูชา อยู่ห่างจากกรุงเทพมหานคร 630 กิโลเมตร มีเนื้อที่ประมาณ 16,112.61 ตารางกิโลเมตร และอาณาเขตติดต่อ ดังนี้

ทิศเหนือ	ติดจังหวัดอำนาจเจริญ จังหวัดยโสธร และสาธารณรัฐประชาธิปไตยประชาชนลาว
ทิศใต้	ติดราชอาณาจักรกัมพูชา และจังหวัดศรีสะเกษ
ทิศตะวันออก	ติดสาธารณรัฐประชาธิปไตยประชาชนลาว
ทิศตะวันตก	ติดจังหวัดศรีสะเกษและจังหวัดยโสธร

1.2 ลักษณะภูมิประเทศ

จังหวัดอุบลราชธานี ตั้งอยู่บริเวณที่เรียกว่าแอ่งโคราช โดยสูงจากระดับน้ำทะเลเฉลี่ยประมาณ 68 เมตร (227 ฟุต) ลักษณะโดยทั่วไปเป็นที่สูงๆ ต่ำๆ จัดเป็นที่ราบสูง ลาดเอียงไปทางตะวันออก มีแม่น้ำโขงเป็นแนวเขตกั้นจังหวัดอุบลราชธานีกับสาธารณรัฐประชาธิปไตยประชาชนลาว มีแม่น้ำชีไหลมาบรรจบกับแม่น้ำมูลที่อำเภอเมืองอุบลราชธานี ซึ่งแม่น้ำมูลไหลผ่านกลางจังหวัดจากทิศตะวันตกมายังทิศตะวันออก แล้วไหลลงสู่แม่น้ำโขงที่อำเภอโขงเจียม และมีลำน้ำใหญ่ๆ อีกหลายสาย ได้แก่ ลำเซบก ลำเซบาย ลำโดมใหญ่ ลำโดมน้อย และมีภูเขาสลับซับซ้อนหลายแห่งทางบริเวณชายแดนตอนใต้ ที่สำคัญคือ เทือกเขาบรรทัด และเทือกเขาพนมดงรักซึ่งกั้นอาณาเขตระหว่างจังหวัดอุบลราชธานีกับสาธารณรัฐประชาธิปไตยประชาชนลาว และสาธารณรัฐกัมพูชาประชาธิปไตย

พื้นที่จังหวัดอุบลราชธานีส่วนใหญ่ ประกอบด้วย หินทราย หินทรายแป้ง และหินดินดานลักษณะสัณฐานของภูเขาและเนินเขาจึงเป็นภูเขายอดตัด และภูเขายอดปาน มีไหล่เขาและสันเขาคลายเส้นตรงไม่แหลมขรุขระ

1. ลักษณะภูมิสัณฐานของจังหวัดอุบลราชธานี แบ่งออกโดยสังเขป ดังนี้

1) บริเวณที่เป็นสันดินริมน้ำ (River levee) เกิดจากตะกอนลำน้ำที่พัดพามาทับถม สภาพพื้นที่เป็นเนินสันดินริมฝั่งแม่น้ำโขง และบางบริเวณสันดินริมฝั่งลำเซบาย

2) บริเวณที่เป็นแบบตะพักลำน้ำ (Terrace) ที่เกิดจากการกระทำของขบวนการของน้ำมานานมาแล้ว ประกอบด้วยบริเวณที่เป็นลานตะพักลำน้ำระดับต่ำ ระดับกลาง และระดับสูง ลักษณะพื้นที่ที่มีทั้งที่เป็นที่ราบแบบลูกคลื่นลอนลาดจนถึงลูกคลื่นลอนชัน จะอยู่ถัดจากบริเวณที่ราบลุ่มน้ำท่วมถึงขึ้นมาพื้นที่เหล่านี้จะพบในบริเวณทั่วไปของจังหวัด กล่าวคือทางตอนเหนือ ทางตะวันออก และทางใต้ บางแห่งใช้สำหรับทำนาและบางแห่งใช้สำหรับปลูกพืชไร่

3) บริเวณที่เป็นแอ่ง (Depression) หรือที่ลุ่มต่ำหลังลำน้ำ (back swamp) เกิดจากการกระทำของน้ำ พบบางแห่งในบริเวณริมแม่น้ำโขง แม่น้ำชี ลำเซบาย และลำโดมใหญ่ จะมีน้ำแช่ขังนานในฤดูฝน

4) บริเวณที่เป็นเนินตะกอนรูปพัด (Coalescing fans) สภาพพื้นที่แบบนี้มีลักษณะเด่นคือรูปร่างจะเป็นรูปพัด เกิดจากการที่หินในบริเวณเหล่านี้ถูกทำให้แตกหักสะสมอยู่กับพวกที่มีอนุภาคละเอียดกว่าเมื่อฝนตกลงมาในปริมาณมาก กำลังของน้ำจะมีมากจนสามารถพัดพาเอาตะกอนเหล่านั้นออกมานอกหุบเขาได้ เมื่อมาถึงนอกหุบเขาหรือเชิงเขาสภาพพื้นที่ก็จะเป็นที่ราบทางน้ำไหลกระจายออกไปทำให้กำลังของน้ำลดลงก็จะตกตะกอนในบริเวณน้ำจะพบบ่อยทางตอนใต้และทางตะวันตกของจังหวัด

5) บริเวณที่เป็นเนินที่เกิดจากการไหลของธารลาวา (Lava flow hill) เป็นเนินเขาที่เกิดจากการไหลของธารลาวา ดินบริเวณนี้จะมีศักยภาพทางการเกษตรสูง ซึ่งเป็นผลจากการสลายตัวของหินบะซอลต์ บริเวณนี้จะพบบ่อยในอำเภอน้ำยืน

6) บริเวณที่ลาดเชิงเขา (Foot hill slope) เป็นที่ลาดเชิงเขาที่ตะกอนบริเวณที่เกิดจากการกระทำของน้ำมานานมาแล้วทับถมกัน บริเวณนี้จะพบบ่อยในอำเภอโขงเจียม อำเภอพิบูลย์มังสาหาร อำเภอศรีเมืองใหม่ และอำเภอตระการพืชผล

7) บริเวณที่ลาดเชิงซ้อน (Slope complex) ลักษณะเป็นภูเขาหรือทิวเขาที่มีความลาดชันมากกว่า 35 เปอร์เซ็นต์ จะพบบริเวณทิวเขาพนมดงรักในอำเภอน้ำยืน อำเภอนาจะหลวย และอำเภอบุณฑริก อีกแห่งหนึ่ง คือ ทิวเขาภูเขาสลับซับซ้อนพบมากในอำเภอโขงเจียมและอำเภอศรีเมืองใหม่

2. ภูเขา / เทือกเขา ที่สำคัญของจังหวัดอุบลราชธานี ได้แก่

1) ทิวเขาพนมดงรักหรือทิวเขาพนมดงแรก ซึ่งแปลว่า ภูเขาไม้คาน ประกอบด้วยยอดภูต่างๆ ในเขตอำเภอบุณฑริก สูงสุดประมาณ 784 เมตร และยอดเขาภูโตมใหญ่สูงประมาณ 753 เมตร โดยลักษณะของทิวเขาจะทอดยาวไปจนจรดปากแม่น้ำมูล

- 2) ทิวเขาภูพานตะวันออก อยู่บริเวณทิวเขาทางตอนเหนือของจังหวัด ได้แก่ ภูผาขาว ภูผาซัน ภูโกลน ภูผาขาว ภูสะมุข ภูดงนาทาม ภูผาซัน ภูโกลน และภูจันทร์แดง
- 3) ภูจองนายอย เป็นส่วนหนึ่งของเทือกเขาพนมดงรัก มีลักษณะสัณฐานคล้ายโดม หรือฝ่าซีซึ่งเป็นสัณฐานของภูเขาไฟ ทำให้เกิดกระบวนการไหลของลำธาร แตกกระจายเป็นลักษณะรัศมี ปัจจุบันเป็นอุทยานแห่งชาติภูจองนายอยที่มีความหลากหลายทางชีวภาพ
- 4) ภูเขาไฟน้ำเย็น มีลักษณะเป็นเนินเขาธารลาวา (Lava Flow) เป็นพื้นที่บริเวณเดียวของจังหวัดที่เป็นเนินภูเขาไฟ มียอดเนินเขาสูงประมาณ 258 เมตร ปัจจุบันเป็นเขตกสิกรรมพืชไร่ พืชสวน

1.3 ลักษณะภูมิอากาศ

ลักษณะภูมิอากาศของจังหวัดอุบลราชธานี ขึ้นอยู่กับอิทธิพลของมรสุมที่พัดประจำฤดูกาล 2 ชนิด คือมรสุมตะวันออกเฉียงเหนือ ซึ่งพัดพามวลอากาศเย็นและแห้งจากประเทศจีนเข้าปกคลุมประเทศไทย ตั้งแต่ประมาณกลางเดือนตุลาคมถึงประมาณเดือนกุมภาพันธ์ ซึ่งอยู่ในช่วงฤดูหนาวของประเทศไทยทำให้จังหวัดอุบลราชธานีมีอากาศหนาวเย็นและแห้งทั่วไป และมรสุมตะวันตกเฉียงใต้ที่พัดพามวลอากาศชื้นจากทะเลและมหาสมุทร เข้าปกคลุมประเทศไทยในช่วงฤดูฝน (ประมาณกลางเดือนพฤษภาคมถึงประมาณกลางเดือนตุลาคม) ทำให้มีฝนตกชุกทั่วไป

ฤดูกาล ฤดูกาลของจังหวัดอุบลราชธานี พิจารณาตามลักษณะของลมฟ้าอากาศของประเทศไทยสามารถแบ่งออกได้เป็น 3 ฤดู ดังนี้

1) ฤดูหนาว เริ่มต้นประมาณกลางเดือนตุลาคมถึงประมาณกลางเดือนกุมภาพันธ์ ซึ่งเป็นช่วงที่มรสุมตะวันออกเฉียงเหนือพัดปกคลุมประเทศไทย อากาศโดยทั่วไปจะหนาวเย็นและแห้ง โดยมีอากาศหนาวจัดในบางวัน และเดือนที่มีอากาศหนาวมากที่สุดจะอยู่ในช่วงเดือนธันวาคมถึงมกราคม แต่ทั้งนี้ขึ้นอยู่กับอิทธิพลของบริเวณความกดอากาศสูงจากประเทศจีนที่แผ่ลงปกคลุมประเทศไทยในช่วงดังกล่าวด้วย

2) ฤดูร้อน เริ่มต้นประมาณกลางเดือนกุมภาพันธ์ถึงกลางเดือนพฤษภาคม ซึ่งเป็นช่วงที่มี อากาศร้อนอบอ้าวโดยทั่วไป โดยเฉพาะเดือนเมษายนจะเป็นเดือนที่มีอากาศร้อนอบอ้าวที่สุดของปี

3) ฤดูฝน เริ่มต้นประมาณกลางเดือนพฤษภาคมถึงกลางเดือนตุลาคม เป็นช่วงที่มรสุมตะวันตกเฉียงใต้พัดเอาความชื้นจากทะเลและมหาสมุทรมาปกคลุมประเทศไทย ประกอบกับในช่วงดังกล่าวร่องความกดอากาศต่ำที่พาดอยู่บริเวณภาคใต้ของประเทศไทยจะเลื่อนขึ้นมาพาดผ่านบริเวณภาคเหนือและภาคตะวันออกเฉียงเหนือของประเทศไทยทำให้อากาศเริ่มชุ่มชื้นและมีฝนตกชุกตั้งแต่ประมาณกลางเดือนพฤษภาคมเป็นต้นไป โดยเฉพาะเดือนสิงหาคมเป็นเดือนที่มีฝนตกชุกหนาแน่นมากที่สุดในรอบปี แต่อย่างไรก็ตามนอกจากปัจจัยดังกล่าวที่ทำให้มีฝนตกชุกแล้วยังขึ้นอยู่กับอิทธิพลของพายุหมุนเขตร้อนที่เคลื่อนตัวเข้าใกล้หรือเข้าสู่ประเทศไทยในช่วงดังกล่าวด้วย

อุณหภูมิ เนื่องจากลักษณะภูมิประเทศของจังหวัดอุบลราชธานีส่วนใหญ่เป็นที่ราบสูงและมีเทือกเขาสลับซับซ้อนทำให้อากาศค่อนข้างร้อนอบอ้าวในช่วงฤดูร้อน และในช่วงฤดูหนาวจะมีอากาศค่อนข้างหนาวเย็น มีอุณหภูมิระหว่าง 12.1- 41.1 องศาเซลเซียส

1.4 ลักษณะของดิน

คุณสมบัติของดินทั่วไปของจังหวัดอุบลราชธานี แบ่งออกเป็นประเภทใหญ่ๆ ดังนี้

1) ดินร่วน – ดินร่วนปนทราย ส่วนใหญ่จะอยู่บริเวณที่ราบลุ่มแม่น้ำ ปริมาณ ร้อยละ 25.5 ของพื้นที่ทั้งหมด

2) ดินร่วนทราย – ดินร่วนปนทราย เป็นดินตามบริเวณที่ราบสูงทั่วไป มีความอุดมสมบูรณ์ต่ำมีปริมาณ ร้อยละ 38.5 ของพื้นที่ทั้งหมด

3) ดินร่วนทราย – ดินร่วนเหนียว จะมีอยู่บริเวณที่ราบลุ่มทั่วไป มีความอุดมสมบูรณ์ปานกลาง มีปริมาณร้อยละ 7.5 ของพื้นที่ทั้งหมด

4) ดินร่วนปนทราย ส่วนใหญ่เป็นดินตามพื้นที่ลาดชัน ดินมีความอุดมสมบูรณ์ระดับปานกลางถึงต่ำ มีปริมาณ ร้อยละ 28.5 ของพื้นที่ทั้งหมด

การใช้ที่ดิน

จากการสำรวจข้อมูลสภาพพื้นที่และการใช้ประโยชน์ที่ดิน โดยกรมพัฒนาที่ดิน ปี 2562 พบว่าพื้นที่ของจังหวัดอุบลราชธานี ส่วนใหญ่เป็นพื้นที่เพื่อการเกษตรกรรม ร้อยละ 66.12 รองลงมาคือพื้นที่ป่าไม้ ร้อยละ 17.89 พื้นที่เบ็ดเตล็ด ร้อยละ 6.68 พื้นที่ชุมชนและสิ่งปลูกสร้าง ร้อยละ 5.36 พื้นที่แหล่งน้ำ ร้อยละ 3.95 รายละเอียด ดังตาราง

ตาราง ขนาดและร้อยละการใช้ที่ดินตามประเภทการใช้งานของจังหวัดอุบลราชธานี

ปี	พื้นที่ชุมชนและสิ่งปลูกสร้าง		พื้นที่เกษตรกรรม		พื้นที่ป่าไม้		พื้นที่แหล่งน้ำ		พื้นที่เบ็ดเตล็ด	
	ขนาด	ร้อยละ	ขนาด	ร้อยละ	ขนาด	ร้อยละ	ขนาด	ร้อยละ	ขนาด	ร้อยละ
2562	526,902	5.36	6,509,773	66.12	1,760,484	17.89	388,540	3.95	654,832	6.68
2560	517,188	5.25	6,464,641	65.69	1,796,482	18.27	383,388	3.89	678,832	6.90
2558	163,203	4.71	6,165,202	62.65	1,984,143	20.16	363,240	3.69	864,743	8.79

ที่มา: <http://www.ldd.go.th>

2. ด้านการเมือง/การปกครอง

2.1 เขตการปกครอง จังหวัดอุบลราชธานี แบ่งการปกครองส่วนภูมิภาค ออกเป็น 25 อำเภอ 216 ตำบล 2,704 หมู่บ้าน และองค์กรปกครองส่วนท้องถิ่น 239 แห่ง ดังนี้

อำเภอ	พื้นที่ (ตร.กม.)	ตำบล (แห่ง)	จำนวนหมู่บ้าน	องค์กรปกครองส่วนท้องถิ่น	ระยะทางจากจังหวัด (กม.)
1. อำเภอเมืองอุบลราชธานี	406.39	11	155	14	-
2. อำเภวารินชำราบ	584.00	15	192	17	5
3. อำเภอเดชอุดม	1,416.00	16	243	19	45
4. อำเภอพิบูลมังสาหาร	1,277.95	13	180	15	45
5. อำเภอเขมราฐ	522.16	9	123	10	104
6. อำเภอโขงเจียม	772.82	18	183	19	38
7. อำเภอตระการพืชผล	1,306.00	23	234	23	50
8. อำเภอม่วงสามสิบ	917.54	14	158	15	34
9. อำเภอน้ำยืน	845.50	7	102	8	110
10. อำเภอบุญศรี	1,402.00	8	127	9	92
11. อำเภอศรีเมืองใหม่	1,310.00	11	121	12	83
12. อำเภอโขงเจียม	901.80	5	52	6	85
13. อำเภอกุดข้าวปุ้น	320.00	5	75	6	78
14. อำเภอนาจะหลวย	632.00	6	78	7	122
15. อำเภอตาลสุม	505.11	6	59	7	32

อำเภอ	พื้นที่ (ตร.กม.)	ตำบล (แห่ง)	จำนวน หมู่บ้าน	องค์กรปกครอง ส่วนท้องถิ่น	ระยะทาง จากจังหวัด (กม.)
16. อำเภอโพธิ์ไทร	301.00	6	71	7	99
17. อำเภอสำโรง	416.00	9	108	9	28
18. อำเภอสิรินธร	370.01	6	76	7	75
19. อำเภอดอนมดแดง	235.00	4	47	4	35
20. อำเภอทุ่งศรีอุดม	307.00	5	52	5	75
21. อำเภอนาเยีย	229.00	3	35	4	40
22. อำเภอนาตาล	194.84	4	64	4	103
23. อำเภอเหล่าเสือโก้ก	284.00	4	55	4	23
24. อำเภอสว่างวีระวงศ์	270.00	4	59	4	29
25. อำเภอน้ำขุ่น	386.500	4	55	4	90
รวม	16,112.61	216	2,704	239	-

ที่มา : ข้อมูลการปกครองท้องที่จังหวัดอุบลราชธานี ตามประกาศจังหวัดอุบลราชธานี วันที่ 4 พฤศจิกายน 2562

องค์กรปกครองส่วนท้องถิ่น ประกอบด้วย

องค์กรปกครองส่วนท้องถิ่น	จำนวน (แห่ง)
1. องค์การบริหารส่วนจังหวัดอุบลราชธานี	1
2. เทศบาล (59 แห่ง)	
1) เทศบาลนคร 1 แห่ง (เทศบาลนครอุบลราชธานี)	1
2) เทศบาลเมือง 4 แห่ง (เทศบาลเมืองวารินชำราบ เทศบาลเมืองพิบูลมังสาหาร เทศบาลเมืองเดชอุดม และเทศบาลเมืองแจระแม)	4
3) เทศบาลตำบล	54
3. องค์การบริหารส่วนตำบล	179
รวม	239

2.2 เขตเลือกตั้ง การเลือกตั้งสมาชิกสภาองค์การบริหารส่วนจังหวัดอุบลราชธานี แบ่งเป็น 42 เขต เลือกตั้งได้แก่

อำเภอ	จำนวนเขตเลือกตั้ง	อำเภอ	จำนวนเขตเลือกตั้ง
1. อำเภอเมืองอุบลราชธานี	5	14. อำเภอโขงเจียม	1
2. อำเภอดอนมดแดง	1	15. อำเภอน้ำยืน	1
3. อำเภอตระการพืชผล	3	16. อำเภอเขมราฐ	2
4. อำเภอพิบูลมังสาหาร	3	17. อำเภอนาเยีย	1
5. อำเภอวารินชำราบ	3	18. อำเภอเหล่าเสือโก้ก	1
6. อำเภอศรีเมืองใหม่	1	19. อำเภอโพธิ์ไทร	1
7. อำเภอนาตาล	1	20. อำเภอสว่างวีระวงศ์	1
8. อำเภอบุญพิริย	2	21. อำเภอสำโรง	1
9. อำเภอสิรินธร	1	22. อำเภอนาจะหลวย	1
10. อำเภอกุดข้าวปุ้น	1	23. อำเภอเชียงใน	2

11. อำเภอเดชอุดม	4	24. อำเภอตาลสุม	1
12. อำเภอทุ่งศรีอุดม	1	25. อำเภอน้ำขุ่น	1
13. อำเภอม่วงสามสิบ	2	รวม	42

จังหวัดอุบลราชธานี มีสมาชิกสภาองค์การบริหารส่วนจังหวัด จำนวน 42 คน ผู้มีสิทธิเลือกตั้ง จำนวน 1,439,177 คน ผู้มาใช้สิทธิเลือกตั้ง จำนวน 907,073 คน (ข้อมูลจากการเลือกตั้ง วันที่ 20 ธันวาคม 2563)

3. ประชากร

3.1 ข้อมูลเกี่ยวกับจำนวนประชากร จากสถิติของกรมการปกครอง กระทรวงมหาดไทย จังหวัดอุบลราชธานี ณ เดือนมกราคม 2564 มีประชากรทั้งสิ้น 1,862,575 คน ชาย 929,486 คน และหญิง 933,089 คน ดังนี้

ตาราง จำนวนและร้อยละประชากรในจังหวัดอุบลราชธานี จำแนกตามเพศ (ปี พ.ศ. 2558 - 2564)

ปี	จำนวนประชากร (คน)	ชาย		หญิง	
		จำนวน	ร้อยละ	จำนวน	ร้อยละ
2564	1,862,575	929,486	49.90	933,089	50.10
2563	1,877,624	938,417	49.98	939,207	50.02
2562	1,878,146	939,054	50.00	939,092	50.00
2561	1,874,548	937,766	50.05	936,782	49.95
2560	1,869,633	936,052	50.06	933,581	49.94
2559	1,858,618	931,169	50.10	927,449	49.90
2558	1,857,429	930,701	50.11	926,728	49.89

ที่มา : <https://www.bora.dopa.go.th/> ข้อมูล สถิติจำนวนประชากร ณ เดือน มกราคม 2564

3.2 ช่วงอายุและจำนวนประชากร ประชากรแยกตามเพศและกลุ่มอายุ จังหวัดอุบลราชธานี

กลุ่มอายุ	ข้อมูลทะเบียนราษฎร		
	ชาย	หญิง	รวม
0-4	47,487	44,980	92,467
5-9	57,385	54,772	112,157
10-14	60,604	57,189	117,793
15-19	63,438	59,502	122,940
20-24	68,906	68,240	137,146
25-29	74,192	71,424	145,616
30-34	69,184	65,471	134,655
35-39	71,033	67,896	138,929
40-44	74,969	72,807	147,776
45-49	76,991	77,983	154,974
50-54	72,656	74,487	147,143
55-59	57,957	60,693	118,650
60-64	45,340	48,961	94,301

กลุ่มอายุ	ข้อมูลทะเบียนราษฎร		
	ชาย	หญิง	รวม
65-69	33,557	37,719	71,276
70-74	24,901	29,030	53,931
75-79	14,791	18,358	33,149
80-84	9,175	11,827	21,002
85-89	4,626	7,191	11,817
90-94	1,721	2,725	4,446
95-99	418	671	1,089
100	53	71	124
มากกว่า 100 ปี	101	127	228
เกิดปีจันทรคติ	1	0	1
รวม	929,486	932,124	1,861,610

ที่มา : <https://stat.bora.dopa.go.th> สำนักงานบริหารงานทะเบียน กรมการปกครอง ณ วันที่ 24 มีนาคม 2564

4. สภาพทางสังคม

4.1 การศึกษา จังหวัดอุบลราชธานี แบ่งเขตพื้นที่การศึกษาระดับประถมศึกษาออกเป็น 5 เขต และมัธยมศึกษา 1 เขต ประกอบด้วย

1) สำนักงานเขตพื้นที่การศึกษาประถมศึกษาอุบลราชธานี เขต 1 รับผิดชอบการศึกษาในเขตพื้นที่ 5 อำเภอ ได้แก่ อำเภอเมืองอุบลราชธานี อำเภอเขื่องใน อำเภอม่วงสามสิบ อำเภอดอนมดแดง และอำเภอเหล่าเสือโก้ก จำนวนสถานศึกษา 241 แห่ง จำนวนสถานศึกษาขนาดเล็ก 171 แห่ง ขยายโอกาส 57 แห่ง

2) สำนักงานเขตพื้นที่การศึกษาประถมศึกษาอุบลราชธานี เขต 2 รับผิดชอบการศึกษาในเขตพื้นที่ 5 อำเภอ ได้แก่ อำเภอตระการพืชผล อำเภอกุดข้าวปุ้น อำเภอเขมราฐ อำเภอโพธิ์ไทร และอำเภอนาตาล จำนวนสถานศึกษา 217 แห่ง จำนวนสถานศึกษาขนาดเล็ก 98 แห่ง ขยายโอกาส 42 แห่ง

3) สำนักงานเขตพื้นที่การศึกษาประถมศึกษาอุบลราชธานี เขต 3 รับผิดชอบการศึกษาในเขตพื้นที่ 5 อำเภอ ได้แก่ อำเภอพิบูลมังสาหาร อำเภอโขงเจียม อำเภอศรีเมืองใหม่ อำเภอสิรินธร และอำเภอตาลสุม จำนวนสถานศึกษา 209 แห่ง จำนวนสถานศึกษาขนาดเล็ก 103 แห่ง ขยายโอกาส 54 แห่ง

4) สำนักงานเขตพื้นที่การศึกษาประถมศึกษาอุบลราชธานี เขต 4 รับผิดชอบการศึกษาในเขตพื้นที่ 4 อำเภอ ได้แก่ อำเภวารินชำราบ อำเภอสำโรง อำเภอสว่างวีระวงศ์ และอำเภอนาเยีย จำนวนสถานศึกษา 144 แห่ง จำนวนสถานศึกษาขนาดเล็ก 94 แห่ง ขยายโอกาส 27 แห่ง

5) สำนักงานเขตพื้นที่การศึกษาประถมศึกษาอุบลราชธานี เขต 5 รับผิดชอบการศึกษาในเขตพื้นที่ 6 อำเภอ ได้แก่ อำเภอเดชอุดม อำเภอบุญศรี อำเภอนาจะหลวย อำเภอน้ำยืน อำเภอทุ่งศรีอุดม และอำเภอน้ำขุ่น จำนวนสถานศึกษา 254 แห่ง จำนวนสถานศึกษาขนาดเล็ก 120 แห่ง ขยายโอกาส 91 แห่ง

6) สำนักงานเขตพื้นที่การศึกษามัธยมศึกษาอุบลราชธานี อำนาจเจริญ รับผิดชอบการศึกษาในเขตพื้นที่ 2 จังหวัด คือ จังหวัดอุบลราชธานี มีสถานศึกษาจำนวน 59 แห่ง และจังหวัดอำนาจเจริญ มีสถานศึกษาจำนวน 22 แห่ง รวมทั้งสิ้น 81 แห่ง โดยในจังหวัดอุบลราชธานี จำนวนนักเรียนทั้งหมด 57,857 คน และจำนวน ครู 3,912 คน

ตาราง ข้อมูลสถานศึกษา ครูและบุคลากรทางการศึกษา นักเรียน นักศึกษา สังกัดกระทรวงศึกษาธิการ
ประจำปีการศึกษา 2563

หน่วยงาน	จำนวน (แห่ง/คน)		
	สถานศึกษา	ครู/ บุคลากร	นักเรียน/ นักศึกษา
1. สำนักปลัดกระทรวงศึกษาธิการ (สป.ศธ)			
1) สำนักงานคณะกรรมการส่งเสริมการศึกษาเอกชน - โรงเรียนเอกชน	85	2,041	40,882
2) สำนักงานส่งเสริมการจัดการศึกษานอกระบบและการจัดการศึกษา ตามอัธยาศัย - ศูนย์การศึกษานอกระบบ และการศึกษาตามอัธยาศัย (กศน.)	25	502	31,611
รวม (1)	110	2,543	72,493
2. สำนักงานคณะกรรมการการศึกษาขั้นพื้นฐาน (สพฐ.)			
1) สำนักงานเขตพื้นที่การศึกษาประถมศึกษาอุบลราชธานี เขต 1	241	2,663	33,346
2) สำนักงานเขตพื้นที่การศึกษาประถมศึกษาอุบลราชธานี เขต 2	217	1,821	27,961
3) สำนักงานเขตพื้นที่การศึกษาประถมศึกษาอุบลราชธานี เขต 3	209	2,305	34,328
4) สำนักงานเขตพื้นที่การศึกษาประถมศึกษาอุบลราชธานี เขต 4	144	1,117	17,204
5) สำนักงานเขตพื้นที่การศึกษาประถมศึกษาอุบลราชธานี เขต 5	254	2,739	44,317
6) สำนักงานเขตพื้นที่ศึกษามัธยมศึกษาอุบลราชธานี อำนาจเจริญ	59	3,725	34,044
7) ศูนย์การศึกษาพิเศษ เขต 10 - ศูนย์การศึกษาพิเศษ เขต 10 อุบลราชธานี	1	126	774
- โรงเรียนอุปถัมภ์บุญญานุกูล	1	129	511
- โรงเรียนราชประชานุเคราะห์ 32	1	72	569
รวม (2)	1,127	14,697	193,054
3. สำนักงานคณะกรรมการการอาชีวศึกษา			
1) จัดการศึกษาโดยภาครัฐ	9	794	20,492
2) จัดการศึกษาโดยภาคเอกชน	17	2,823	14,240
รวม (3)	26	3,617	34,732
4. สำนักงานคณะกรรมการการอุดมศึกษา			
1) มหาวิทยาลัยอุบลราชธานี	1	1,019	14,750
2) มหาวิทยาลัยราชภัฏอุบลราชธานี	1	756	13,963
3) มหาวิทยาลัยราชธานี	1	402	972
4) มหาวิทยาลัยการจัดการและเทคโนโลยีอีสเทิร์น	1	321	648
รวม (4)	4	2,498	30,333
รวมสังกัดใน ศธ.	1,267	23,355	330,612

ที่มา : ข้อมูลโรงเรียนในสังกัด สพฐ. ข้อมูล ณ วันที่ 25 กรกฎาคม 2563

ตาราง ข้อมูลสถานศึกษา ครูและบุคลากรทางการศึกษา นักเรียน นักศึกษา สัดส่วนราชการอื่น
(นอกกระทรวงศึกษาธิการ) ประจำปีการศึกษา 2563

หน่วยงาน	จำนวน (แห่ง/คน)		
	สถานศึกษา	ครู/บุคลากร	นักเรียน/นักศึกษา
5. หน่วยงานทางการศึกษา สังกัดส่วนราชการอื่น (นอก.ศธ)			
5.1 องค์การปกครองส่วนท้องถิ่น (อปท.)			
1) องค์การบริหารส่วนจังหวัด	12	512	8,143
2) เทศบาลนคร/เทศบาลเมือง	11	596	8,325
3) เทศบาลตำบลศูนย์พัฒนาเด็กเล็ก	887	1,642	30,325
5.2 กองกำกับการตำรวจตระเวนชายแดนที่ 22			
- โรงเรียนตำรวจตระเวนชายแดน	10	77	785
5.3 สถาบันการพลศึกษา สังกัดกระทรวงการท่องเที่ยวและกีฬา			
- โรงเรียนกีฬาจังหวัดอุบลราชธานี	1	50	332
5.4 สำนักงานพระพุทธศาสนาจังหวัดอุบลราชธานี			
- โรงเรียนปริยัติธรรมแผนกสามัญศึกษา	26	236	2,324
5.5 สำนักงานสาธารณสุขจังหวัดอุบลราชธานี สังกัดกระทรวงสาธารณสุข			
- วิทยาลัยพยาบาลบรมราชชนนีสรรพสิทธิประสงค์	1	132	685
- วิทยาลัยการสาธารณสุขสิรินธร	1	80	557
รวมนอกสังกัด ศธ.	949	3,325	51,476
รวมทั้งสิ้น	2,216	26,680	382,088

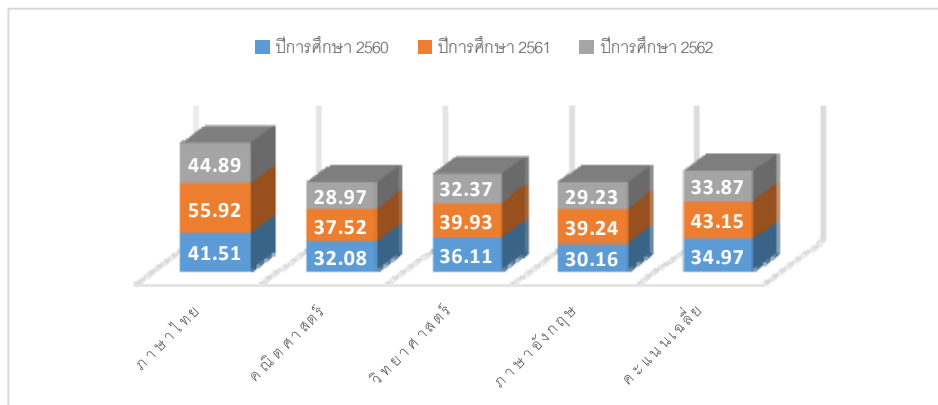
ที่มา : ข้อมูลโรงเรียนในสังกัด สพฐ. ข้อมูล ณ วันที่ 25 กรกฎาคม 2563

จำนวนผู้เรียนในจังหวัดอุบลราชธานี ในสังกัดกระทรวงศึกษาธิการ และนอกสังกัดกระทรวงศึกษาธิการ
ประจำปีการศึกษา 2563

ในสังกัดกระทรวงศึกษาธิการ	จำนวน (คน)	นอกสังกัดกระทรวงศึกษาธิการ	จำนวน (คน)
ก่อนประถมศึกษา	51,024	ก่อนประถมศึกษา	25,130
ประถมศึกษา	131,312	ประถมศึกษา	21,206
มัธยมศึกษาตอนต้น	51,220	มัธยมศึกษาตอนต้น	1,042
มัธยมศึกษาตอนปลาย	34,024	มัธยมศึกษาตอนปลาย	986
ปวช.	22,211	ปวช.	1,200
ปวส.	10,631	ปวส.	748
ปริญญาตรี	30,190	ปริญญาตรี	1,164
รวม	330,612	รวม	51,476
รวมทั้งสิ้น	382,088		

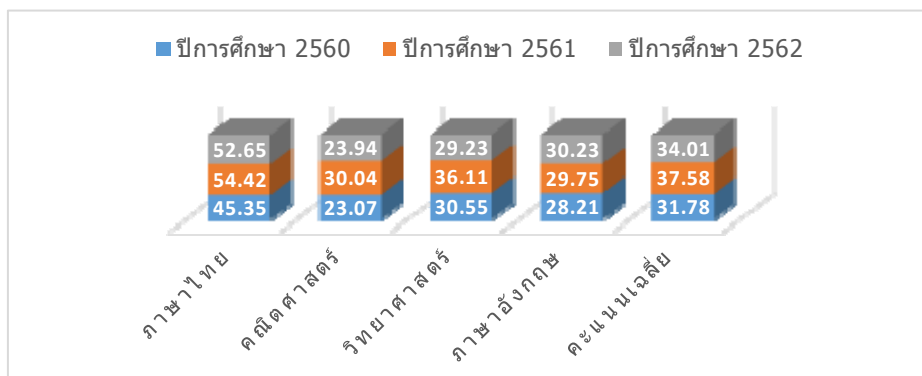
ที่มา : สำนักงานศึกษาธิการจังหวัดอุบลราชธานี ข้อมูล ณ วันที่ 25 กรกฎาคม 2563

แผนภูมิ แสดงผลการทดสอบทางการศึกษาระดับชาตินขั้นพื้นฐาน (O-NET) ชั้นประถมศึกษาปีที่ 6
ปีการศึกษา 2560-2562



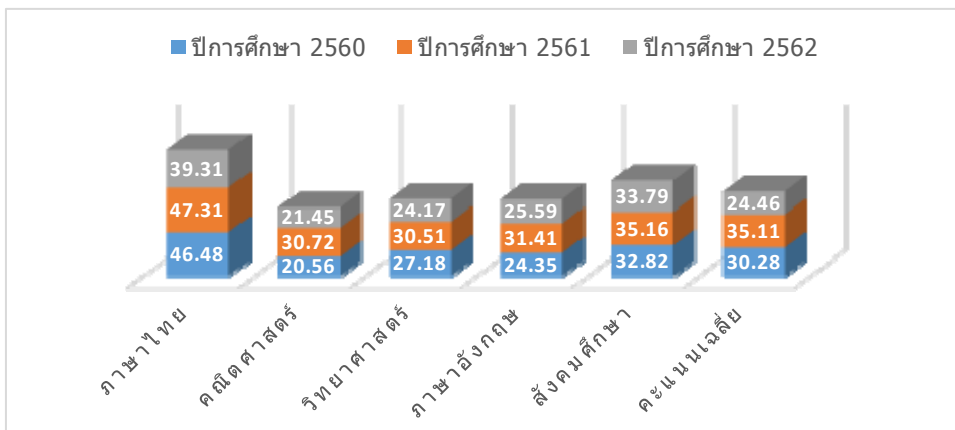
ปีการศึกษา	ภาษาไทย	คณิตศาสตร์	วิทยาศาสตร์	ภาษาอังกฤษ	คะแนนเฉลี่ย
ปีการศึกษา 2560	41.51	32.08	36.11	30.16	34.97
ปีการศึกษา 2561	55.92	37.52	39.93	39.24	43.15
ปีการศึกษา 2562	44.89	28.97	32.37	29.23	33.87

แผนภูมิ แสดงผลการทดสอบทางการศึกษาระดับชาตินขั้นพื้นฐาน (O-NET) ชั้นมัธยมศึกษาปีที่ 3
ปีการศึกษา 2560 - 2562



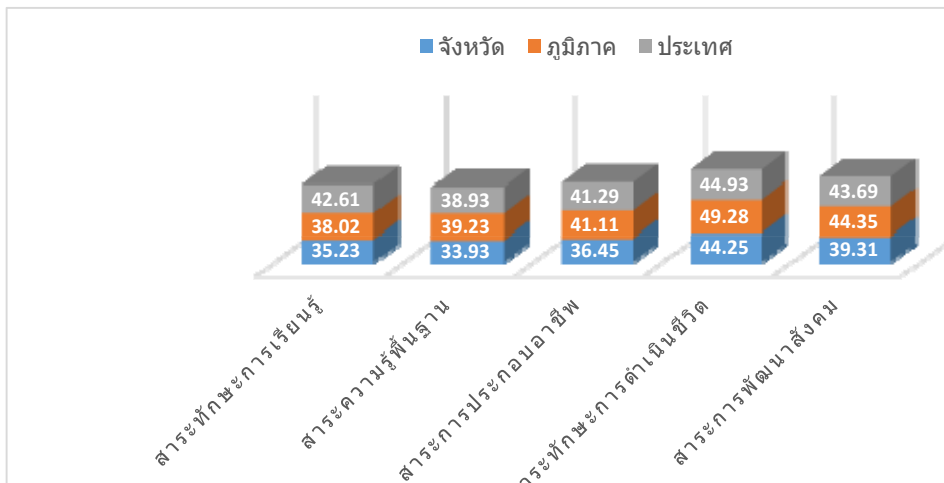
ปีการศึกษา	ภาษาไทย	คณิตศาสตร์	วิทยาศาสตร์	ภาษาอังกฤษ	คะแนนเฉลี่ย
ปีการศึกษา 2560	45.35	23.07	30.55	28.21	31.78
ปีการศึกษา 2561	54.42	30.04	36.11	29.75	37.58
ปีการศึกษา 2562	52.65	23.94	29.23	30.23	34.01

แผนภูมิ แสดงผลการทดสอบทางการศึกษาระดับชาติขั้นพื้นฐาน (O-NET) ชั้นมัธยมศึกษาปีที่ 6 ปีการศึกษา 2560 - 2562



ปีการศึกษา	ภาษาไทย	คณิตศาสตร์	วิทยาศาสตร์	ภาษาอังกฤษ	สังคมศึกษา	คะแนนเฉลี่ย
ปีการศึกษา 2560	46.48	20.56	27.18	24.35	32.82	30.28
ปีการศึกษา 2561	47.31	30.72	30.51	31.41	35.16	35.11
ปีการศึกษา 2562	39.31	21.45	24.17	25.59	33.79	24.46

แผนภูมิ แสดงผลการทดสอบทางการศึกษาระดับชาติขั้นพื้นฐาน (N-NET) ชั้นประถมศึกษา ปีการศึกษา 2562 จังหวัดอุบลราชธานี



	สาระทักษะการเรียนรู้	สาระความรู้พื้นฐาน	สาระการประกอบอาชีพ	สาระทักษะการดำเนินชีวิต	สาระการพัฒนาสังคม
จังหวัด	35.23	33.93	36.45	44.25	39.31
ภูมิภาค	38.02	39.23	41.11	49.28	44.35
ประเทศ	42.61	38.93	41.29	44.93	43.69

ที่มา : สำนักงานศึกษาธิการจังหวัดอุบลราชธานี

องค์การบริหารส่วนจังหวัดอุบลราชธานีมีโรงเรียนในสังกัด จำนวน 12 แห่ง ที่ได้รับถ่ายโอนมา เมื่อวันที่ 16 เมษายน 2550 จำนวน 1 แห่ง คือ โรงเรียนพิบูลมังสาหาร และวันที่ 1 มิถุนายน 2551 จำนวน 11 แห่ง ซึ่งมีจำนวนครู บุคลากรทางการศึกษา และนักเรียน ดังนี้

ตาราง จำนวนครูและบุคลากรทางการศึกษาโรงเรียนในสังกัดองค์การบริหารส่วนจังหวัดอุบลราชธานี ประจำปีการศึกษา 2563

โรงเรียน	จำนวนครูและบุคลากรทางการศึกษา (คน)		
	ชาย/หญิง	ลูกจ้างประจำ	รวม
1. โรงเรียนพิบูลมังสาหาร	156	14	170
2. โรงเรียนนาคำวิทยา	21	5	26
3. โรงเรียนนาสะไมพิทยาคม	21	2	23
4. โรงเรียนแก้งเหนือพิทยาคม	24	3	27
5. โรงเรียนเหล่างามพิทยาคม	22	7	29
6. โรงเรียนไร่ไต้ประชาคม	22	1	23
7. โรงเรียนหนองบัวฮีวิทยาคม	16	3	19
8. โรงเรียนโนนกลางวิทยาคม	15	3	18
9. โรงเรียนเบ็ตตี้คูเม่น 2 ช่องเม็ก	31	12	43
10. โรงเรียนน้ำขุ่นวิทยา	44	6	50
11. โรงเรียนบัวงามวิทยา	41	5	46
12. โรงเรียนห้วยข่าพิทยาคม	19	5	24
รวม	432	66	498

ตาราง จำนวนนักเรียนโรงเรียนในสังกัดองค์การบริหารส่วนจังหวัดอุบลราชธานี ประจำปีการศึกษา 2563

โรงเรียน	จำนวนนักเรียน (คน)		
	มัธยมศึกษาตอนต้น	มัธยมศึกษาตอนปลาย	รวม
1. โรงเรียนพิบูลมังสาหาร	1,687	1,473	3,160
2. โรงเรียนเบ็ตตี้คูเม่น 2 ช่องเม็ก	355	247	602
3. โรงเรียนไร่ไต้ประชาคม	196	142	338
4. โรงเรียนหนองบัวฮีวิทยาคม	147	133	280
5. โรงเรียนโนนกลางวิทยาคม	194	97	291
6. โรงเรียนนาสะไมพิทยาคม	158	165	323
7. โรงเรียนเหล่างามพิทยาคม	299	178	477
8. โรงเรียนแก้งเหนือพิทยาคม	240	133	373
9. โรงเรียนนาคำวิทยา	228	160	388
10. โรงเรียนน้ำขุ่นวิทยา	473	436	909
11. โรงเรียนบัวงามวิทยา	342	386	728
12. โรงเรียนห้วยข่าพิทยาคม	180	127	307
รวม	4,499	3,677	8,176

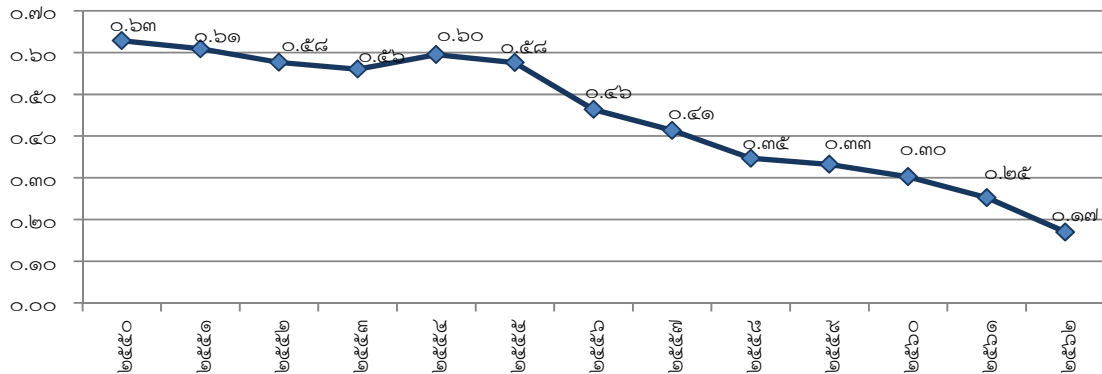
4.2 สาธารณสุข

การพัฒนางานสาธารณสุขของจังหวัดอุบลราชธานี ได้ให้ความสำคัญทั้งงานนโยบายของรัฐบาล งานตามสภาพปัญหาสุขภาพของพื้นที่ และการพัฒนาคุณภาพการบริการ ที่มุ่งเน้นให้ประชาชนได้รับ ประโยชน์สูงสุดและมีสุขภาพดีอยู่ในสภาพแวดล้อมที่ดีและได้รับการคุ้มครองสุขภาพ

1. สถานะสุขภาพของประชาชนจังหวัดอุบลราชธานี ปี พ.ศ. 2550 – 2562

1) อัตราเกิด อัตราตาย และอัตราเพิ่มประชากร จังหวัดอุบลราชธานี ปี พ.ศ. 2550 – 2562

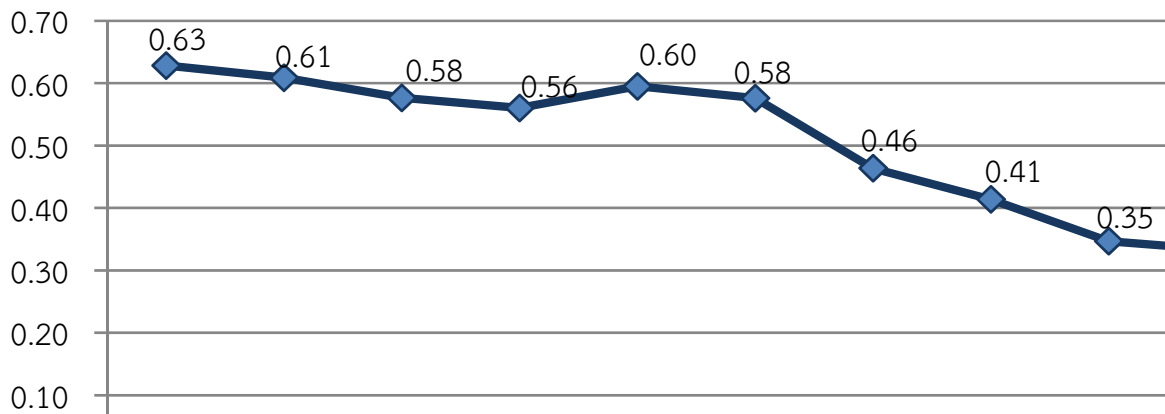
อัตรา/พันประชากร



แสดงอัตราเกิด อัตราตาย จังหวัดอุบลราชธานี ปี 2550 – 2562

ที่มา : ฐานข้อมูลการเกิด การตาย สำนักนโยบายและยุทธศาสตร์ กระทรวงสาธารณสุข

2) อัตราเพิ่มของประชากร จังหวัดอุบลราชธานี ปี พ.ศ. 2550 – 2562



แสดงอัตราเพิ่มของประชากร จังหวัดอุบลราชธานี ปี 2550 - 2562

ที่มา : ฐานข้อมูลการเกิด การตาย สำนักนโยบายและยุทธศาสตร์ กระทรวงสาธารณสุข

2. สถานการณ์การเจ็บป่วย สาเหตุการป่วยของผู้ป่วยนอก จำแนกตาม 298 กลุ่มโรค ปี พ.ศ. 2562

สาเหตุของการป่วยของผู้ป่วย 3 อันดับแรก (อัตราต่อแสนประชากร)

- 1) โรคเนื้อเยื่อผิดปกติ อัตราป่วย 26,819.85
- 2) โรคความดันโลหิตสูงไม่มีสาเหตุ อัตราป่วย 25,238.72
- 3) โรคเบาหวาน อัตราป่วย 24,730.93

3. สถานการณ์การเสียชีวิตจากเจ็บป่วย จำแนกตามสาเหตุการตาย ปี พ.ศ. 2562

สาเหตุการเสียชีวิต 3 อันดับแรก (อัตราต่อแสนประชากร)

- 1) โรคมะเร็งทุกชนิด อัตรา 97.54
- 2) โรคปอดอักเสบ อัตรา 59.31
- 3) โรคไตวาย อัตรา 47.07

4. ทักษะทางด้านสาธารณสุขของจังหวัดอุบลราชธานี ประกอบด้วย

- 1) ข้อมูลด้านสถานพยาบาล

ตาราง แสดงรายละเอียดข้อมูลสถานพยาบาลต่างๆ ในจังหวัดอุบลราชธานี ปี 2563

รายการ	จำนวน	หมายเหตุ
1. สังกัดกระทรวงสาธารณสุข	1	รพ. สรรพสิทธิประสงค์
โรงพยาบาลศูนย์ ระดับ A (รพศ.)	1	
โรงพยาบาลทั่วไป		
- ระดับ S	1	รพ. 50 พรรษาฯ, รพ.วารินชำราบ,
- ระดับ M1	2	รพ.เดชอุดม
โรงพยาบาลชุมชน		
- ระดับ M 2	2	รพ.ตระการฯ, รพ.พิบูลฯ
- ระดับ F 2	16	
- ระดับ F 3	4	
โรงพยาบาลส่งเสริมสุขภาพตำบล	317	
สถานบริการสาธารณสุขชุมชน (สสช.)	5	
ศสม./ศสช.รพ. (ตั้งนอกเขต รพ.)	36	
2. สังกัดกระทรวงอื่น		รพ.ค่ายฯ,รพ.กองบิน 21
- โรงพยาบาล	2	
- สถานบริการเทศบาล	10	
3. สถานบริการเฉพาะโรค		
- มีเตียงรับผู้ป่วยค้างคืน	3	
- ไม่มีเตียงรับผู้ป่วยค้างคืน	4	

รายการ	จำนวน	หมายเหตุ
4. สถานบริการเอกชน		
- โรงพยาบาล	6	-
- คลินิกแพทย์	255	-
- คลินิกทันตกรรม	85	-
- คลินิกเทคนิคการแพทย์	12	-
- คลินิกกายภาพบำบัด	9	-
- คลินิกการพยาบาลและการผดุงครรภ์	297	-
- คลินิกแพทย์แผนไทย	13	-
- สหคลินิก	3	-
- ร้านขายยาแผนปัจจุบัน	292	-
- ร้านขายยา/ผลิตยาแผนโบราณ	39	-
5. สถาบันการศึกษาด้านสาธารณสุข	5	-
6. ศูนย์วิชาการ	5	-

2) ข้อมูลบุคลากรทางการแพทย์

ตาราง รายละเอียดข้อมูลบุคลากรทางการแพทย์ในจังหวัดอุบลราชธานี ปี 2563

สาขาวิชาชีพ	จำนวน	อัตราต่อประชากร	ค่าเฉลี่ยของประเทศ
แพทย์	743	1: 2,528	2,125
ทันตแพทย์	155	1: 12,196	9,876
เภสัชกร	289	1: 6,499	5,462
พยาบาลวิชาชีพ	3,833	1: 490	433

ที่มา : สนง.สาธารณสุขจังหวัดอุบลราชธานี ณ วันที่ 1 ตุลาคม 2563

สถานการณ์การแพร่ระบาดของเชื้อไวรัสโคโรนา 2019 (COVID-19)

จังหวัดอุบลราชธานี ตรวจพบผู้ติดเชื้อไวรัสโคโรนา 2019 ของการระบาดระลอกใหม่ ระหว่างวันที่ 8 เมษายน – 31 กรกฎาคม 2564 ป่วยสะสม จำนวน 5,240 คน รักษาหาย 1,966 ราย กำลังรักษา 3,248 ราย เสียชีวิต 26 ราย (ใส่เครื่องช่วยหายใจ 15 คน)

ที่มา: ศูนย์ (COVID-19) จังหวัดอุบลราชธานี ข้อมูล ณ วันที่ 31 กรกฎาคม 2564

4.3 อาชญากรรม สถิติความผิดในคดีอาญาที่สำคัญเปรียบเทียบตำรวจภูธรจังหวัดอุบลราชธานี ตำรวจภูธรภาค 3 ระหว่างเดือนตุลาคม 2560 – สิงหาคม 2561 กับ ตุลาคม 2561 – สิงหาคม 2562 ดังนี้

ประเภทความผิด	ปีงบประมาณ 2560		ปีงบประมาณ 2561		ปีงบประมาณ 2562	
	รับแจ้ง	จับ	รับแจ้ง	จับ	รับแจ้ง	จับ
1. ความผิดเกี่ยวกับชีวิต ร่างกาย และเพศ	368	352	357	336	370	346
1.1 ฆ่าผู้อื่น	42	40	21	19	23	20
1.2 ทำร้ายผู้อื่นถึงแก่ความตาย	15	14	15	13	17	17
1.3 พยายามฆ่า	52	49	56	53	50	46
1.4 ทำร้ายร่างกาย	169	166	175	170	204	193
1.5 ช่มชู้กระทำความผิด	50	46	51	44	41	36
1.6 อื่นๆ	40	37	39	37	35	34
2. ความผิดเกี่ยวกับทรัพย์สิน	813	696	899	763	887	745
2.1 ปล้นทรัพย์	3	3	1	1	0	0
2.2 ชิงทรัพย์	5	5	4	4	4	4
2.3 วิ่งราวทรัพย์	8	7	8	8	6	4
2.4 ลักทรัพย์	400	324	401	322	351	292
2.5 ครอบครองทรัพย์	1	0	1	1	5	5
2.6 ฉ้อโกง	92	76	164	137	140	106
2.7 ยักยอกทรัพย์	99	87	127	109	156	132
2.8 ทำให้เสียทรัพย์	45	41	41	38	53	44
2.9 รับของโจร	16	13	18	18	30	27
2.10 ลักพาเรียกค่าไถ่	0	0	0	0	0	0
2.11 วางเพลิง	8	8	9	8	7	6
2.12 อื่นๆ	136	132	125	117	135	125
การโจรกรรมรถยนต์	4	4	2	2	0	0
การโจรกรรมรถจักรยานยนต์	72	44	37	31	34	17
3. ฐานความผิดพิเศษ	1,083	410	979	440	754	428
3.1 พ.ร.บ. ป้องกันปราบปรามการค้ามนุษย์ พ.ศ. 2551	2	2	5	5	1	1
3.2 พ.ร.บ. คุ้มครองเด็ก พ.ศ. 2546	8	8	6	6	9	9
3.3 พ.ร.บ. ลิขสิทธิ์ พ.ศ. 2537	30	21	26	23	51	49
3.4 พ.ร.บ. สิทธิบัตร พ.ศ. 2522	0	0	0	0	0	0
3.5 พ.ร.บ. เครื่องหมายการค้า พ.ศ. 2534	58	57	14	14	22	22

ประเภทความผิด	ปีงบประมาณ 2560		ปีงบประมาณ 2561		ปีงบประมาณ 2562	
	รับแจ้ง	จับ	รับแจ้ง	จับ	รับแจ้ง	จับ
3.6 พ.ร.บ. ว่าด้วยการกระทำความผิดเกี่ยวกับคอมพิวเตอร์ พ.ศ. 2550	11	9	11	9	5	4
3.7 ความผิดเกี่ยวกับบัตรอิเล็กทรอนิกส์ (ป.อาญา ม. 269/1-269/7)	1	1	2	2	3	3
3.8 พ.ร.บ. ป่าไม้ พ.ศ. 2484	484	153	513	180	322	143
3.9 พ.ร.บ. ป่าสงวนแห่งชาติ พ.ศ. 2528	302	78	207	83	132	53
3.10 พ.ร.บ. อุทยานแห่งชาติ พ.ศ. 2504	144	49	127	56	94	42
3.11 พ.ร.บ.สงวนและคุ้มครองสัตว์ป่า พ.ศ. 2535	14	12	12	11	25	20
3.12 พ.ร.บ. ส่งเสริมและรักษาคุณภาพสิ่งแวดล้อม พ.ศ. 2535	2	0	2	2	1	1
3.13 พ.ร.บ. ภาษี พ.ศ. 2558	0	0	0	0	1	1
3.14 พ.ร.บ. การขุดดินและถมดิน พ.ศ. 2543	1	1	0	0	3	3
3.15 พ.ร.บ. ศุลกากร พ.ศ. 2469	11	5	14	13	30	26
3.16 พ.ร.บ. ป้องกันและปราบปรามการฟอกเงิน พ.ศ. 2542	0	0	1	0	10	7
3.17 พ.ร.บ. ห้ามเรียกดอกเบี้ยเกินอัตรา พ.ศ. 2475	15	14	39	36	45	44
4. คดีความผิดที่รัฐเป็นผู้เสียหาย	13,544	16,005	15,881	17,735	18,172	19,859
4.1 ยาเสพติด	9,096	9,285	11,884	12,200	15,205	15,513
4.1.1 ผลิต	32	32	37	36	83	75
4.1.2 นำเข้า	10	14	3	6	2	4
4.1.3 ส่งออก	0	0	0	0	0	0
4.1.4 จำหน่าย	775	825	700	752	1,102	1,161
4.1.5 ครอบครองเพื่อจำหน่าย	1,221	1,358	1,381	1,530	1,561	1,675
4.1.6 ครอบครอง	1,139	1,159	1,425	1,467	1,589	1,647
4.1.7 เสพยาเสพติด	5,877	5,891	8,334	8,405	10,866	10,949
4.1.8 อื่นๆ	6	6	4	4	2	2

ประเภทความผิด	ปีงบประมาณ 2560		ปีงบประมาณ 2561		ปีงบประมาณ 2562	
	รับแจ้ง	จับ	รับแจ้ง	จับ	รับแจ้ง	จับ
4.2 อาวุธปืนและวัตถุระเบิด	1,037	1,069	1,053	1,059	803	825
4.2.1 อาวุธปืนสงคราม (ไม่สามารถออกใบอนุญาตได้)	24	21	37	38	12	13
4.2.2 อาวุธปืนธรรมดา ไม่มีทะเบียน	871	894	911	914	685	696
4.2.3 อาวุธปืนธรรมดา (มีทะเบียน)	103	113	83	84	84	94
4.2.4 วัตถุระเบิด	7	9	4	5	2	2
4.2.5 อื่น ๆ	32	32	18	18	20	20
4.3 การพนัน	3,295	5,477	2,813	4,333	1,879	3,223
4.3.1 บ่อนการพนัน (เล่นการพนันตั้งแต่ 20 คน ขึ้นไป)	2	47	3	81	0	0
4.3.2 สลากกินรวบ	1,200	1,200	699	698	548	547
4.3.3 ทายผลฟุตบอลออนไลน์	651	652	889	891	640	645
4.3.4 การพนันอื่น ๆ	1,442	3,578	1,222	2,663	691	2,031
4.4 ความผิดเกี่ยวกับวัสดุ สื่อสิ่งพิมพ์ลามกอนาจาร	1	1	0	0	0	0
4.5 ความผิดเกี่ยวกับ พ.ร.บ. คนเข้าเมือง	118	139	101	113	232	246
4.6 ความผิดเกี่ยวกับการป้องกัน และปราบปรามการค้าประเวณี	0	0	2	2	3	3
4.7 ความผิดเกี่ยวกับสถานบริการ	2	2	9	9	9	8
4.8 ความผิดเกี่ยวกับการควบคุม เครื่องดื่มแอลกอฮอล์	31	32	19	19	41	41
4.8.1 พ.ร.บ. ควบคุมเครื่องดื่ม แอลกอฮอล์ พ.ศ. 2551	24	25	17	17	35	35
4.8.2 พ.ร.บ. สุรา พ.ศ. 2493	7	7	2	2	6	6

4.4 ยาเสพติด

	จับกุม (ราย)	ผู้ต้องหา (คน)	จับกุม (ราย)	ผู้ต้องหา (คน)	จับกุม (ราย)	ผู้ต้องหา (คน)
ยาเสพติด	9,060	9,285	11,884	12,200	15,205	15,513
ผลิต	32	32	37	36	83	75
นำเข้า	10	14	3	6	2	4
ส่งออก	0	0	0	0	0	0
จำหน่าย	775	825	700	752	1,102	1,161

	จับกุม (ราย)	ผู้ต้องหา (คน)	จับกุม (ราย)	ผู้ต้องหา (คน)	จับกุม (ราย)	ผู้ต้องหา (คน)
ครอบครองเพื่อจำหน่าย	1,221	1,358	1,381	1,530	1,561	1,675
ครอบครอง	1,139	1,159	1,425	1,467	1,589	1,647
เสพยาเสพติด	5,877	5,891	8,334	8,405	10,866	10,949
อื่นๆ	6	6	4	4	2	2

4.5 การสังคมสงเคราะห์

จังหวัดอุบลราชธานี จัดเก็บข้อมูลความจำเป็นพื้นฐานและข้อมูลพื้นฐานระดับหมู่บ้านปี พ.ศ. 2562 ซึ่งได้ทำการสำรวจคุณภาพชีวิตของประชาชนทุกคนทั้งในเขตเมืองและเขตชนบท โดยจัดเก็บข้อมูลจากทุกครัวเรือน ที่มีผู้อาศัยอยู่จริง ตั้งแต่ 6 เดือนขึ้นไป (ทั้งที่มีเลขที่บ้านและไม่มีเลขที่บ้าน) เป้าหมายในการจัดเก็บข้อมูล จำนวน 374,897 ครัวเรือน จาก 25 อำเภอ 215 ตำบล 2,655 หมู่บ้าน และ 24 เทศบาล

สรุปผลการจัดเก็บข้อมูล ปี พ.ศ. 2562 สามารถจัดเก็บข้อมูลได้ 378,172 ครัวเรือน คิดเป็น ร้อยละ 100.87 (มากกว่าเป้าหมาย 3,257 ครัวเรือน)

ข้อมูลทั่วไป

1. จำนวนครัวเรือน จำนวน 378,172 ครัวเรือน
2. จำนวนประชากร ประชากรทั้งหมดจำนวน 1,174,066 คน แยกเป็น เพศชาย จำนวน 581,899 คน เพศหญิง จำนวน 529,167 คน
3. ช่วงอายุ เมื่อพิจารณาช่วงอายุต่างๆ ของประชากรในภาพรวมจังหวัดพบว่าประชากรส่วนมากอายุระหว่าง 35 ปี - 49 ปี (ร้อยละ 23.95) รองลงมาอายุ 60 ปีขึ้นไป (ร้อยละ 19.05) และช่วงอายุที่น้อยที่สุดคือช่วง 1 เดือน ถึง 5 เดือน (ร้อยละ 0.09)
4. ระดับการศึกษา จากข้อมูลภาพรวมจังหวัดพบว่าประชากรส่วนมาก ร้อยละ 51.14 จบการศึกษาชั้นประถมศึกษา (ป. 4, ป. 7, ป. 6) รองลงมาจบชั้นมัธยมศึกษาตอนต้น (มศ.1-3, ม.1-3) ร้อยละ 17.26 จบชั้นมัธยมศึกษาตอนปลาย (มศ. 4-5, ม. 4-5, ปวช.) ร้อยละ 12.66 และ จบชั้นมัธยมศึกษาระดับปริญญาตรี ร้อยละ 6.35 ตามลำดับมีเพียง ร้อยละ 0.47 ที่จบการศึกษาสูงกว่าปริญญาตรี
5. อาชีพ จากข้อมูลภาพรวมจังหวัดพบว่าอาชีพที่ประชากรประกอบอาชีพมากที่สุด ได้แก่เกษตรกรทำนา ร้อยละ 44.22 รองลงมา ได้แก่ รับจ้างทั่วไป ร้อยละ 12.51 และน้อยที่สุดคือมีอาชีพเกษตรกร - ปศุสัตว์ จำนวน 320 คน คิดเป็น ร้อยละ 0.03
6. ศาสนา จากข้อมูลภาพรวมจังหวัดพบว่าประชากรนับถือศาสนาพุทธมากที่สุด ร้อยละ 99.49 รองลงมา คือ คริสต์ ร้อยละ 0.49 อิสลาม ร้อยละ 0.01 และอื่น ๆ ร้อยละ 0.01

สรุปข้อมูลความจำเป็นพื้นฐาน (จปฐ.) ปี พ.ศ. 2562

คุณภาพชีวิตของคนจังหวัดอุบลราชธานี จำแนกตามหมวดและตัวชี้วัด

หมวดที่ 1 สุขภาพดี มี 7 ตัวชี้วัด

ตัวชี้วัดที่คนจังหวัดอุบลราชธานี ผ่านเกณฑ์สูงสุดภาพรวมทั้งจังหวัด ได้แก่ เด็กแรกเกิดถึง 12 ปีเต็ม ได้รับการฉีดวัคซีนป้องกันโรคครบตามตารางสร้างเสริมภูมิคุ้มกันโรค คิดเป็น ร้อยละ 100.00

ตัวชี้วัดที่คนจังหวัดอุบลราชธานี ไม่ผ่านเกณฑ์สูงสุดภาพจังหวัด ได้แก่ คนอายุ 35 ปีขึ้นไป ได้รับการตรวจสุขภาพประจำปี 3,632 คน คิดเป็น ร้อยละ 0.53

หมวดที่ 2 สภาพแวดล้อม มี 7 ตัวชี้วัด

ตัวชี้วัดที่คนจังหวัดอุบลราชธานี ผ่านเกณฑ์สูงสุด ได้แก่ ครั้วเรือนมีน้ำสะอาดสำหรับดื่ม และบริโภค เพียงพอตลอดทั้งปี อย่างน้อยคนละ 45 ลิตรต่อวัน คิดเป็น ร้อยละ 99.99

ตัวชี้วัดที่คนไทยไม่ผ่านเกณฑ์สูงสุด ได้แก่ ครั้วเรือนมีการป้องกันอุบัติเหตุและภัยธรรมชาติอย่างถูกวิธี มีครั้วเรือนที่ไม่ผ่านเกณฑ์ 1,172 ครั้วเรือน คิดเป็น ร้อยละ 0.29

หมวดที่ 3 การศึกษา มี 5 ตัวชี้วัด

ตัวชี้วัดที่คนจังหวัดอุบลราชธานี ผ่านเกณฑ์สูงสุดภาพรวมจังหวัด ได้แก่ เด็กอายุ 3-5 ปี ได้รับการบริการเลี้ยงดูเตรียมความพร้อมก่อนวัยเรียน คิดเป็น ร้อยละ 99.99

ตัวชี้วัดที่คนไทยไม่ผ่านเกณฑ์สูงสุดภาพรวมจังหวัด ได้แก่ เด็กอายุ 6-14 ปี ได้รับการศึกษาภาคบังคับ 9 ปี ไม่ผ่านเกณฑ์ 9,787 คน คิดเป็น ร้อยละ 7.40

หมวดที่ 4 การมีงานทำและรายได้ มี 4 ตัวชี้วัด

ตัวชี้วัดที่คนจังหวัดอุบลราชธานี ผ่านเกณฑ์สูงสุดภาพรวมจังหวัด ได้แก่ รายได้เฉลี่ยของครั้วเรือน ต่อปี ร้อยละ 99.97

ตัวชี้วัดที่คนจังหวัดอุบลราชธานี ไม่ผ่านเกณฑ์สูงสุดภาพรวมจังหวัด ได้แก่ ครั้วเรือนมีการเก็บออม ไม่ผ่านเกณฑ์ 4,958 ครั้วเรือน คิดเป็น ร้อยละ 1.31

หมวดที่ 5 plugged ค่านิยมไทย (คนไทยประพฤติดีและมีคุณธรรม) มี 8 ตัวชี้วัด

ตัวชี้วัดที่คนจังหวัดอุบลราชธานี ผ่านเกณฑ์สูงสุดภาพรวมจังหวัด ได้แก่ ผู้พิการได้รับการดูแลจากครอบครัว ชุมชน ภาครัฐ หรือภาคเอกชน และผู้ป่วยโรคเรื้อรังได้รับการดูแลจากครอบครัว ชุมชน ภาครัฐ หรือภาคเอกชน คิดเป็น ร้อยละ 100.00

ตัวชี้วัดที่คนจังหวัดอุบลราชธานีไม่ผ่านเกณฑ์สูงสุดภาพรวมจังหวัด ได้แก่ คนในครั้วเรือนสูบบุหรี่ ไม่ผ่านเกณฑ์ 61,611 คน คิดเป็น ร้อยละ 5.25

ซึ่งตัวชี้วัดที่ไม่ผ่านเกณฑ์ ทั้ง 5 หมวดนี้ เป็นหน้าที่ของประชาชน และทุกภาคส่วนต้องช่วยกัน แก้ไขปัญหา โดยเฉพาะเจ้าภาพตัวชี้วัดหลัก อันประกอบด้วย กระทรวงสาธารณสุข กระทรวงการพัฒนาศักยภาพและความมั่นคงของมนุษย์ กระทรวงมหาดไทย กระทรวงอุตสาหกรรม กระทรวงศึกษาธิการ กระทรวงแรงงาน รวมทั้งองค์กรปกครองส่วนท้องถิ่น ซึ่งเป็นหน่วยงานที่มีความสำคัญอย่างมากต่อการพัฒนาคุณภาพชีวิตของคนไทยทั้งประเทศ

รายได้เฉลี่ยของคนจังหวัดอุบลราชธานี

จังหวัดอุบลราชธานี	จำนวนครั้วเรือน	จำนวนคน	รายได้ครั้วเรือน(บาท/ปี)	รายได้บุคคล(บาท/ปี)
ภาพรวม	378,172	1,174,066	220,996.41	71,183.95

รายได้เฉลี่ยของคนจังหวัดอุบลราชธานี จำนวน 71,183.95 บาท/คน/ปี เพิ่มขึ้น จากปีที่แล้ว 1,686.97 บาท (รายได้เฉลี่ยปี 2561 : 69,496.98 บาท/คน/ปี)

อำเภอที่มีรายได้เฉลี่ยต่อคนต่อปีสูงสุด 5 ลำดับแรก

ที่	อำเภอ	จำนวนครั้วเรือน	จำนวนคน	รายได้เฉลี่ย (บาท/คน)
1	เมืองอุบลราชธานี	48,761	122,123	110,424.91
2	น้ำยืน	15,247	45,023	81,705.76
3	วารินชำราบ	30,075	100,260	78,124.39
4	พิบูลมังสาหาร	26,950	80,095	72,011.74
5	โขงเจียม	7,034	18,018	68,475.64

อำเภอที่มีรายได้เฉลี่ยต่อคนต่อปี น้อยสุด 5 ลำดับแรก

ที่	อำเภอ	จำนวนครัวเรือน	จำนวนคน	รายได้เฉลี่ย (บาท/คน)
1	ตาลชุม	6,699	22,019	54,792.00
2	ทุ่งศรีอุดม	5,112	18,011	55,209.00
3	บุญศรี	17,877	52,600	60,398.83
4	ตระการพืชผล	25,402	86,575	60,988.60
5	ศรีเมืองใหม่	15,638	48,896	61,736.59

รายจ่ายเฉลี่ยของคนจังหวัดอุบลราชธานี

จังหวัด อุบลราชธานี	จำนวนครัวเรือน	จำนวนคน	รายจ่ายครัวเรือน (บาท/ปี)	รายจ่ายบุคคล (บาท/ปี)
ภาพรวม	378,172	1,174,066	120,366.67	38,770.65

รายจ่ายเฉลี่ยของคนจังหวัดอุบลราชธานี จำนวน 38,770.65 บาท/คน/ปี เพิ่มจากปีที่แล้ว 1,112.05 บาท (รายจ่ายเฉลี่ยปี 2561 : 37,657.60 บาท/คน/ปี)

อำเภอที่มีรายจ่ายเฉลี่ยต่อคนต่อปีสูงสุด 5 ลำดับแรก

ที่	อำเภอ	จำนวนครัวเรือน	จำนวนคน	รายได้เฉลี่ย (บาท/คน)
1	วารินชำราบ	30,075	100,260	44,821.45
2	เมืองอุบลราชธานี	48,761	122,123	44,554.50
3	น้ำยืน	15,247	45,023	44,007.24
4	พิบูลมังสาหาร	26,950	80,095	44,014.22
5	ม่วงสามสิบ	19,187	61,384	43,028.12

อำเภอที่มีรายจ่ายเฉลี่ยต่อคนต่อปี น้อยสุด 5 ลำดับแรก

ที่	อำเภอ	จำนวน ครัวเรือน	จำนวนคน	รายได้เฉลี่ย (บาท/คน)
1	ทุ่งศรีอุดม	5,112	18,011	31,110.01
2	เขมราฐ	15,103	40,096	31,530.67
3	บุญศรี	17,877	52,600	31,993.81
4	เหล่าเสือโก้ก	5,794	18,734	32,435.38
5	นาเยีย	5,702	20,578	32,763.19

จำนวนครัวเรือนที่ไม่ผ่านเกณฑ์รายได้เฉลี่ยของครัวเรือนต่อปี

จังหวัดอุบลราชธานี	จำนวนครัวเรือน	ผ่านเกณฑ์/ครัวเรือน	ไม่ผ่านเกณฑ์/ครัวเรือน
ภาพรวม	378,172	378,077	95

จังหวัดอุบลราชธานี ครัวเรือนที่ไม่ผ่านเกณฑ์รายได้เฉลี่ยของครัวเรือนต่อปี จำนวน 95 ครัวเรือน คิดเป็น ร้อยละ 0.03 (รายได้เฉลี่ยผ่านเกณฑ์ 38,000 บาท/คน/ปี)

อำเภอที่มีครัวเรือนไม่ผ่านเกณฑ์รายได้เฉลี่ยของครัวเรือนต่อปีมากที่สุด

ที่	อำเภอ	ไม่ผ่านเกณฑ์/ครัวเรือน
1	ตระการพืชผล	35
2	สิรินธร	29
3	นาจะหลวย	8
4	ดอนมดแดง	7
5	ตาลชุม	5
6	วารินชำราบ	5
7	โพธิ์ไทร	3
8	ทุ่งศรีอุดม	2
9	สำโรง	1
รวม		95

ปัญหาในภาพรวมจังหวัดที่ควรได้รับการแก้ไข 10 อันดับแรก

1. เด็กอายุ 6-14 ปี ไม่ได้รับการศึกษาภาคบังคับ 9 ปี ไม่ผ่านเกณฑ์ 10,520 ครัวเรือน จากครัวเรือนทั้งหมด 132,958 คน คิดเป็น ร้อยละ 7.91
 2. คนในครัวเรือนที่จบการศึกษาภาคบังคับ 9 ปี ที่ไม่ได้เรียนต่อและยังไม่มียานทำได้รับการฝึกอบรมด้านอาชีพ จำนวน 11 คน จาก 189 คน คิดเป็น ร้อยละ 5.82
 3. คนในครัวเรือนสูบบุหรี่ จำนวน 61,611 คน จาก 1,174,066 คน คิดเป็น ร้อยละ 5.25
 4. คนในครัวเรือนดื่มสุรา จำนวน 59,710 คน จากทั้งหมด 1,174,066 คนคิดเป็น ร้อยละ 5.09
 5. เด็กจบ ม.3 ไม่ได้เรียนต่อ ม.4 หรือเทียบเท่า จำนวน 49 คน จากทั้งหมด 2,861 คน คิดเป็น ร้อยละ 1.61
 6. ครัวเรือนไม่มีการเก็บออม จำนวน 4,958 ครัวเรือน จากทั้งหมด 378,172 ครัวเรือน คิดเป็น ร้อยละ 1.31
 7. คนอายุมากกว่า 60 ปีเต็มขึ้นไปไม่มีอาชีพและไม่มีรายได้ จำนวน 2,530 คน จากทั้งหมด 221,143 คน คิดเป็น ร้อยละ 1.14
 8. คนอายุ 35 ปีขึ้นไปไม่ได้รับการตรวจสุขภาพ จำนวน 3,632 คน จากทั้งหมด 689,700 คน คิดเป็น ร้อยละ 0.53
 9. เด็กแรกเกิดไม่ได้กินนมแม่อย่างเดียวยอย่างน้อย 6 เดือนแรกติดต่อกัน จำนวน 10 คน จากทั้งหมด 2,031 คน คิดเป็น ร้อยละ 0.49
 10. ครัวเรือนมีการป้องกันอุบัติเหตุ และภัยธรรมชาติอย่างถูกวิธี จำนวน 1,102 ครัวเรือน จากทั้งหมด 378,172 ครัวเรือน คิดเป็น ร้อยละ 0.29
- ปัญหาทั้ง 10 เรื่องนี้ เรื่องที่มีแนวโน้มหรือพัฒนาการที่แย่งลงจากปี 2561 มากที่สุด ได้แก่ ครัวเรือนมีการเก็บออมเงิน เด็กจบการศึกษาภาคบังคับ 9 ปี ที่ไม่ได้เรียนต่อและยังไม่มียานทำคนในครัวเรือนสูบบุหรี่ เป็นปัญหาในภาพรวมจังหวัดควรได้รับการแก้ไขเป็นลำดับแรก

ความสุขของคนจังหวัดอุบลราชธานี

ระดับความสุขเฉลี่ยของคนจังหวัดอุบลราชธานี คือ 8.61 (จากเต็ม 10) โดยอำเภอนาเยีย เป็นอำเภอที่มีความสุขมากที่สุด ที่ระดับ 9.06

เปรียบเทียบรายได้เฉลี่ยต่อคนต่อปีของประชาชน (3 ปีย้อนหลัง)

ที่	อำเภอ	รายได้เฉลี่ย		
		2560	2561	2562
1	เมืองอุบลราชธานี	116,312.18	119,980.72	110,424.91
2	ศรีเมืองใหม่	62,296.61	60,887.68	61,736.59
3	โขงเจียม	62,780.14	61,980.24	68,475.64
4	เขื่องใน	60,773.03	64,478.35	66,747.25
5	เขมราฐ	69,321.84	51,024.28	63,505.01
6	เดชอุดม	67,804.74	62,962.84	67,598.43
7	นาจะหลวย	66,343.23	68,220.78	63,872.73
8	น้ำยืน	76,963.76	66,342.49	81,705.76
9	บุญศรี	61,165.33	61,996.47	60,414.61
10	ตระการพืชผล	55,138.15	57,607.37	61,996.78
11	กุดข้าวปุ้น	57,512.84	55,565.53	62,663.41
12	ม่วงสามสิบ	62,388.65	66,674.13	66,812.30
13	วารินชำราบ	80,060.01	81,055.40	78,124.39
14	พิบูลมังสาหาร	68,129.94	69,817.21	72,011.74
15	ตาลชุม	53,813.11	54,902.90	54,792.00
16	โพธิ์ไทร	66,520.16	69,469.91	62,760.97
17	สำโรง	59,489.57	59,585.95	59,348.91
18	ดอนมดแดง	56,900.15	56,891.53	64,735.78
19	สิรินธร	60,287.76	54,735.32	69,730.07
20	ทุ่งศรีอุดม	59,141.09	52,780.35	55,209.00
21	นาเยีย	56,151.18	63,471.92	62,838.52
22	นาตาล	67,504.96	57,962.07	65,534.88
23	เหล่าเสือโก้ก	62,441.37	63,803.69	62,498.32
24	สว่างวีระวงศ์	58,787.49	62,809.29	65,261.86
25	น้ำขุ่น	53,869.70	57,120.84	65,145.45
เฉลี่ยรวม (จังหวัด)		69,711.33	69,496.98	71,183.95

เปรียบเทียบรายจ่ายเฉลี่ยต่อคนต่อปีของประชาชน (3 ปีย้อนหลัง)

ที่	อำเภอ	รายจ่ายเฉลี่ย		
		2560	2561	2562
1	เมืองอุบลราชธานี	47,062.92	44,116.00	44,554.50
2	ศรีเมืองใหม่	37,386.35	37,773.55	37,955.03
3	โขงเจียม	39,031.89	35,168.29	39,753.39
4	เขื่องใน	34,821.10	36,934.68	41,250.57
5	เขมราฐ	42,914.88	29,112.42	31,530.67
6	เดชอุดม	38,712.61	37,161.91	37,846.68
7	นาจะหลวย	43,729.12	40,231.36	37,567.90
8	น้ำยืน	48,827.59	40,876.43	44,117.24
9	บุญศรี	40,516.69	35,930.83	31,993.81
10	ตระการพืชผล	31,941.58	33,037.83	32,928.94
11	กุดข้าวปุ้น	38,665.24	35,609.93	35,114.14
12	ม่วงสามสิบ	37,512.39	39,166.62	43,028.84
13	วารินชำราบ	44,337.03	45,683.12	44,821.45
14	พิบูลมังสาหาร	40,572.07	41,333.48	44,011.22
15	ตาลชุม	30,795.7	32,379.98	35,193.76
16	โพธิ์ไทร	34,243.09	37,267.96	36,195.82
17	สำโรง	31,644.53	33,576.73	34,532.12
18	ดอนมดแดง	35,323.61	38,210.27	38,771.81
19	สิรินธร	26,799.57	29,446.27	33,952.65
20	ทุ่งศรีอุดม	36,505.57	31,557.97	31,110.01
21	นาเยีย	33,374.74	26,764.86	32,763.19
22	นาตาล	46,755.90	40,935.85	36,617.21
23	เหล่าเสือโก้ก	34,585.56	27,951.90	32,435.38
24	สว่างวีระวงศ์	33,219.03	32,902.24	36,495.04
25	น้ำขุ่น	34,239.25	35,081.06	36,173.09
เฉลี่ยรวม (จังหวัด)		39,119.04	37,657.06	38,770.65

ข้อมูลสถานการณ์ทางสังคมตามมิติความมั่นคงของมนุษย์ 12 มิติ

มิติที่ 1 ด้านที่อยู่อาศัย

1. จำนวนชุมชนแออัด 39 แห่ง
2. จำนวนชุมชนเมือง 135 แห่ง
(ที่มา : สำนักงานภาคตะวันออกเฉียงเหนือตอนใต้ สถาบันพัฒนาองค์กรชุมชน (องค์การมหาชน))
3. จำนวนครัวเรือนมีความมั่นคงในที่อยู่อาศัยและบ้านมีสภาพคงทนถาวร 378,102 ครัวเรือน
(ที่มา : สำนักงานพัฒนาชุมชนจังหวัดอุบลราชธานี)

มิติที่ 2 ด้านสุขภาพ

1. จำนวนผู้ป่วยที่เข้ารับการรักษาในรอบปี 518,917 คน เป็นเพศชาย จำนวน 218,977 คน และเพศหญิง จำนวน 299,940 คน
2. จำนวนประชากรที่เจ็บป่วยด้วยโรค 5 โรค ที่มีสถิติในระดับต้น
 - 1) โรคเบาหวาน 2,156 คน เป็นเพศชาย 985 คน และเพศหญิง 1,171 คน
 - 2) โรคความดันโลหิตสูง 4,621 คน เป็นเพศชาย 2,205 คน และเพศหญิง 2,416 คน
 - 3) โรคหัวใจขาดเลือด 76 คน เป็นเพศชาย 42 คน และเพศหญิง 34 คน
 - 4) โรคหลอดเลือดสมอง 181 คน เป็นเพศชาย 95 คน และเพศหญิง 86 คน
 - 5) โรคมะเร็ง 963 คน เป็นเพศชาย 437 คน และเพศหญิง 526 คน
3. จำนวนผู้ป่วยด้านสุขภาพจิต 4,503 คน เป็นเพศชาย 2,548 คน และเพศหญิง 1,955 คน
(ที่มา : สำนักงานสาธารณสุขจังหวัดอุบลราชธานี)

มิติที่ 3 ด้านอาหาร

- จำนวนร้านอาหารและแผงลอยที่ได้ผ่านมาตรฐาน/ผ่านการรับรอง CFGT (Clean Food Good Taste) 3,035 แห่ง
(ที่มา : สำนักงานสาธารณสุขจังหวัดอุบลราชธานี)

มิติที่ 4 ด้านการศึกษา

1. จำนวนนักเรียนระดับประถมศึกษา 134,532 คน
2. จำนวนนักเรียนระดับมัธยมศึกษา 101,573 คน
3. จำนวนนักเรียนระดับอาชีวศึกษา 29,634 คน
4. จำนวนนักเรียนระดับอุดมศึกษา 49,393 คน
5. ไม่มีนักเรียนที่ออกกลางคัน ทั้งระดับประถมศึกษาและระดับมัธยมศึกษา
6. จำนวนนักเรียนที่ออกกลางคัน ระดับอาชีวศึกษา 335 คน
7. จำนวนนักเรียนที่ออกกลางคัน ระดับอุดมศึกษา 778 คน
(ที่มา : สำนักงานศึกษาธิการจังหวัดอุบลราชธานี, มหาวิทยาลัยอุบลราชธานี, มหาวิทยาลัยราชภัฏอุบลราชธานี, วิทยาลัยเกษตรและเทคโนโลยีอุบลราชธานี, วิทยาลัยอาชีวศึกษาอุบลราชธานี, วิทยาลัยสารพัดช่างอุบลราชธานี)
8. จำนวนครัวเรือนที่มีการเข้าถึงอินเทอร์เน็ต 286,285 ครัวเรือน
(ที่มา : สำนักงานสถิติจังหวัดอุบลราชธานี)

มิติที่ 5 ด้านการมีงานทำและรายได้

1. จำนวนผู้มีงานทำ 907,108 คน เป็นเพศชาย 512,029 คน และเพศหญิง 395,079 คน
2. จำนวนผู้ว่างงาน 1,725 คน เป็นเพศหญิงทั้งหมด
3. จำนวนกำลังแรงงาน 908,834 คน เป็นเพศชาย 512,029 คน และเพศหญิง 396,805 คน
(ที่มา : สำนักงานสถิติจังหวัดอุบลราชธานี)
4. จำนวนผู้ประกันตน 133,094 คน ประกอบด้วย
 - 1) จำนวนผู้ประกันตนตามมาตรา 33 (บังคับ) ได้แก่ ลูกจ้าง “ผู้ซึ่งทำงานให้นายจ้างโดยรับค่าจ้าง” 75,734 คน
 - 2) จำนวนผู้ประกันตนตามมาตรา 39 (สมัครใจ) ได้แก่ ผู้ประกันตนโดยสมัครใจ 15,165 คน
 - 3) จำนวนผู้ประกันตนตามมาตรา 40 (สมัครใจ) ได้แก่ ผู้ประกันตนนอกระบบ 42,195 คน
(ที่มา : สำนักงานประกันสังคมจังหวัดอุบลราชธานี)

5. จำนวนรายได้เฉลี่ยของครัวเรือน 220,996 บาท
6. จำนวนครัวเรือนที่มีหนี้สิน 172,368 ครัวเรือน
(ที่มา : สำนักงานพัฒนาชุมชนจังหวัดอุบลราชธานี)

มิติที่ 6 ด้านครอบครัว

1. จำนวนครัวเรือนที่มีการจดทะเบียนหย่า 585 ครัวเรือน
(ที่มา : ที่ทำการปกครองจังหวัดอุบลราชธานี)
2. จำนวนครอบครัวที่ผ่านเกณฑ์มาตรฐานครอบครัวเข้มแข็ง 1,540 ครอบครัว
3. จำนวนครอบครัวที่มีการกระทำความรุนแรงต่อกัน (ความรุนแรงด้านร่างกาย จิตใจ และเพศ)

7 ครอบครัว

(ที่มา : สำนักงานพัฒนาสังคมและความมั่นคงของมนุษย์จังหวัดอุบลราชธานี)

มิติที่ 7 ด้านชุมชนและการสนับสนุนทางสังคม

1. จำนวนชุมชน/ตำบลต้นแบบด้านเศรษฐกิจและสังคม ในพื้นที่จังหวัด 104 แห่ง
2. จำนวนประชากรในชุมชนที่มีสถิติการฆ่าตัวตาย/ทำร้ายตนเอง 26 คน
(ที่มา : องค์กรปกครองส่วนท้องถิ่นในจังหวัดอุบลราชธานี)
3. จำนวนองค์กรสาธารณประโยชน์ ตาม พ.ร.บ.ส่งเสริมการจัดสวัสดิการสังคมฯ 115 แห่ง
4. จำนวนองค์กรสวัสดิการชุมชน ตาม พ.ร.บ.ส่งเสริมการจัดสวัสดิการสังคมฯ 91 แห่ง
5. จำนวนองค์กรชุมชน ตาม พ.ร.บ.สภาองค์กรชุมชนฯ 189 แห่ง
6. จำนวนองค์กรภาครัฐ/เอกชน ด้านเด็ก 84 แห่ง
7. จำนวนองค์กรภาครัฐ/เอกชน ด้านสตรี 26 แห่ง
8. จำนวนองค์กรภาครัฐ/เอกชน ด้านผู้สูงอายุ 37 แห่ง
9. จำนวนองค์กรภาครัฐ/เอกชน ด้านคนพิการ 67 แห่ง
10. จำนวนศูนย์พัฒนาครอบครัวในชุมชน (ศพค.) 176 แห่ง
(ที่มา : สำนักงานพัฒนาสังคมและความมั่นคงของมนุษย์จังหวัดอุบลราชธานี)
11. จำนวนสภาเด็กและเยาวชน 238 แห่ง
(ที่มา : บ้านพักเด็กและครอบครัวจังหวัดอุบลราชธานี)
12. จำนวนอาสาสมัคร/จิตอาสาจังหวัด 47,957 คน เป็นเพศชาย จำนวน 13,855 คน และ

เพศหญิง จำนวน 34,102 คน

(ที่มา : หน่วยงานภาครัฐระดับจังหวัด)

มิติที่ 8 ด้านศาสนาและวัฒนธรรม

1. จำนวนวัด 1,113 แห่ง
2. จำนวนสำนักสงฆ์ 688 แห่ง
3. จำนวนโบสถ์คริสต์ 49 แห่ง
4. จำนวนมัสยิด 2 แห่ง
5. จำนวนศูนย์รวมชีกซ์ 1 แห่ง
6. จำนวนนักเรียนระดับประถมศึกษา ที่เข้าร่วมกิจกรรมสวดมนต์ประจำสัปดาห์ 30,254 คน
เป็นเพศชาย 12,102 คน และเพศหญิง 18,152 คน
7. จำนวนนักเรียนระดับมัธยมศึกษา ที่เข้าร่วมกิจกรรมสวดมนต์ประจำสัปดาห์ 22,678 คน
เป็นเพศชาย 10,577 คน และเพศหญิง 12,101 คน

8. จำนวนกิจกรรมการเทิดทูนสถาบันชาติ ศาสนา พระมหากษัตริย์ 85 เรื่อง
9. จำนวนกิจกรรมการสืบสานศิลปวัฒนธรรมท้องถิ่น 11 เรื่อง
(ที่มา : สำนักงานวัฒนธรรมจังหวัดอุบลราชธานี)

มติที่ 9 ด้านความปลอดภัยในชีวิตและทรัพย์สิน

1. จำนวนประชากรที่กระทำความผิดในคดีอาญา 6,263 คน เป็นเพศชาย จำนวน 5,688 คน และเพศหญิง จำนวน 575 คน
(ที่มา : ตำรวจภูธรจังหวัดอุบลราชธานี)
2. จำนวนประชากรเสียชีวิตด้วยอุบัติเหตุ จำนวน 29 คน เป็นเพศชาย จำนวน 25 คน และเพศหญิง จำนวน 4 คน
(ที่มา : สำนักงานป้องกันและบรรเทาสาธารณภัยจังหวัดอุบลราชธานี)

มติที่ 10 ด้านสิทธิและความเป็นธรรม

1. จำนวนเรื่องร้องเรียนขอความเป็นธรรมผ่านศูนย์ดำรงธรรมจังหวัด 9 เรื่อง
2. จำนวนเรื่องร้องเรียนจากประชาชนผ่านศูนย์บริการประชาชน สำนักงานปลัดสำนักนายกรัฐมนตรี 85 เรื่อง
(ที่มา : ศูนย์ดำรงธรรมจังหวัดอุบลราชธานี)

มติที่ 11 ด้านการเมือง

- มีผู้มาใช้สิทธิลงคะแนนเลือกตั้งสมาชิกสภาผู้แทนราษฎร (ส.ส.) เมื่อวันที่ 24 มีนาคม 2562 ร้อยละ 72.46
(ที่มา : สำนักงานคณะกรรมการการเลือกตั้งประจำจังหวัดอุบลราชธานี)

มติที่ 12 ด้านสิ่งแวดล้อม ทรัพยากร/พลังงาน

1. ปริมาณขยะต่อวัน 953 ตัน
2. ไม่มีเรื่องร้องเรียนเกี่ยวกับปัญหามลพิษ
(ที่มา : สำนักงานทรัพยากรธรรมชาติและสิ่งแวดล้อมจังหวัดอุบลราชธานี)
3. จำนวนครัวเรือนที่ใช้ไฟฟ้า 107,073 ครัวเรือน
(ที่มา : การไฟฟ้าส่วนภูมิภาคจังหวัดอุบลราชธานี)
4. จำนวนครัวเรือนที่ใช้น้ำประปา 46,475 ครัวเรือน
(ที่มา : การประปาส่วนภูมิภาคจังหวัดอุบลราชธานี)

ข้อมูลการดำเนินงานด้านการประกันสังคมจังหวัดอุบลราชธานี

1. กองทุนประกันสังคม

รายการ	จ.อุบลราชธานี	สาขา อ.เดชอุดม	รวม
สถานประกอบการ	3,610 แห่ง	486 แห่ง	4,096 แห่ง
จำนวนผู้ประกันตน มาตรา 33	66,940 คน	7,595 คน	74,535 คน
จำนวนผู้ประกันตน มาตรา 39	13,732 คน	2,569 คน	16,301 คน

2. กองทุนเงินทดแทน

รายการ	จ.อุบลราชธานี	สาขา อ.เดชอุดม	รวม (คน)
จำนวนนายจ้าง	3,644	481	4,310
จำนวนลูกจ้าง	66,989	7,595	74,584

3. ผู้ประกันตนตามมาตรา 40

รายการ	จ.อุบลราชธานี	สาขา อ.เดชอุดม	รวม (คน)
จำนวนผู้ประกันตน ม.40	40,542	8,237	48,779

ที่มา : สำนักงานประกันสังคมจังหวัดอุบลราชธานี ข้อมูล ณ 1 มกราคม 2564

ข้อมูลแรงงานต่างด้าว

แรงงานต่างด้าวเข้าเมืองถูกกฎหมายที่ได้รับใบอนุญาตทำงาน ที่ถูกต้อง จำนวน 2,311 คน ดังนี้

ลำดับ	ประเภทคนต่างด้าว	จำนวน (คน)
1.	แรงงานต่างด้าวนำเข้าระหว่างไทยกับคู่ภาคี (MOU)	977
	- สัญชาติเมียนมา	389
	- สัญชาติลาว	533
	- สัญชาติกัมพูชา	55
2.	มติ ครม. 20 สิงหาคม 2562	918
	- สัญชาติเมียนมา	123
	- สัญชาติลาว	710
	- สัญชาติกัมพูชา	85
3.	แรงงานไม่มีสถานะทางทะเบียน	105
4.	แรงงานต่างด้าวทั่วไป	310
5.	แรงงานต่างด้าว BOI	1
	รวม	2,311

ที่มา: สำนักงานจัดหางานจังหวัดอุบลราชธานี ณ เดือน มกราคม 2564

5. ระบบบริการพื้นฐาน

5.1 การคมนาคมขนส่ง

จังหวัดอุบลราชธานี มีการคมนาคมติดต่อกับจังหวัดต่างๆ รวมถึงเชื่อมต่อกับต่างประเทศ มีความสะดวกสามารถเดินทางได้หลากหลายเส้นทาง ทั้งเครื่องบินโดยสาร รถยนต์ รถไฟ ดังนี้

1) **ทางรถไฟ** มีขบวนรถด่วน รถเร็ว และรถไฟปรับอากาศด่วนพิเศษทุกวัน จากกรุงเทพมหานคร ผ่านจังหวัดพระนครศรีอยุธยา สระบุรี นครราชสีมา บุรีรัมย์ สุรินทร์ และศรีสะเกษ สูดปลายทางที่อำเภอวารินชำราบ โดยจังหวัดอุบลราชธานี มีสถานีย่อย 2 แห่ง คือ สถานีทุ่งหวายและสถานีห้วยชะยุ้ง เวลาเดินรถไฟจังหวัดอุบลราชธานี เริ่มต้นที่เวลา 07.00 น. - 19.30 น.

2) **ทางรถยนต์** สามารถใช้เส้นทางติดต่อภายในจังหวัดและจังหวัดใกล้เคียง ตลอดจนกรุงเทพมหานคร ระยอง เชียงใหม่ เชียงราย ประจวบคีรีขันธ์ ได้อย่างสะดวกสบาย โดยรถทัวร์ปรับอากาศของบริษัทขนส่ง จำกัด และบริษัทเอกชนหลายบริษัท นอกจากนี้ยังมีรถประจำทางระหว่างจังหวัดที่เดินรถระหว่างอุบลราชธานีไปถึงศรีสะเกษ สุรินทร์ บุรีรัมย์ นครราชสีมา ชลบุรี ระยอง เชียงใหม่ ลำพูน ลำปาง พิษณุโลก อุตรดิตถ์ ขอนแก่น หนองคาย มหาสารคาม ร้อยเอ็ด ยโสธร อำนาจเจริญ มุกดาหาร นครพนม ชัยภูมิ สกลนคร ประจวบคีรีขันธ์ (หัวหิน) และภูเก็ต กรมการขนส่งทางบกได้ออกประกาศถึงการเปิดเดินรถสายอุบลราชธานี -

เกาะสมุย เพื่อเชื่อมเมืองท่องเที่ยวสำคัญของภูมิภาคในอนาคต และอีกในอนาคตข้างหน้า กรมการขนส่งทางบก อาจจะได้ออกประกาศถึงการเปิดเดินรถสายเหนืออีก 1 เส้นทาง รถสายอุบลราชธานี - เชียงราย - แม่สาย ขึ้นกับ บริษัทนครชัยแอร์ เพื่อเชื่อมเมืองท่องเที่ยวสำคัญของภูมิภาคในอนาคต และนอกจากนี้กรมการขนส่งทางบกได้เปิดเดินรถสายระหว่างประเทศ คือ สายอุบลราชธานี - ปากเซ กรุงเทพมหานคร - อุบลราชธานี - ปากเซ และกำลังจะเปิดสายอุบลราชธานี - คอนพะเพง และ อุบลราชธานี - เสียมราฐ

การเดินทางจากกรุงเทพฯ สามารถเดินทางได้โดยใช้ทางหลวงหมายเลข 1 (พหลโยธิน) จนถึงจังหวัดสระบุรี แยกขวาเข้าสู่ทางหลวงหมายเลข 2 (มิตรภาพ) ไปจนถึงอำเภอสี่คิ้ว แยกเข้าทางหลวงหมายเลข 24 (โชคชัย-เดชอุดม) ผ่านอำเภโชคชัย อำเภอนางรอง อำเภอสंसขะ อำเภเดชอุดม ไปจนถึงจังหวัดอุบลราชธานี

ข้อมูลการจดทะเบียนรถสะสม ณ วันที่ 9 ตุลาคม 2563

ตาม พ.ร.บ.	ประเภทรถ	จำนวน (คัน)
รถยนต์	รถยนต์	313,414
	รถจักรยานยนต์	438,667
	รวม	752,081
ขนส่ง	รถโดยสาร	1,859
	รถบรรทุก	19,549
	รวม	21,408

ข้อมูลใบอนุญาตประกอบการขนส่ง ณ วันที่ 30 กันยายน 2563

ประเภทใบอนุญาต	อุบลราชธานี
รถโดยสารประจำทาง (10)	39
รถโดยสารไม่ประจำทาง (30)	328
รถโดยสารส่วนบุคคล (40)	177
รถบรรทุกไม่ประจำทาง (70)	1,340
รถบรรทุกส่วนบุคคล (80)	9,107
รถโดยสารระหว่างประเทศ (30,36,40)	95
รถบรรทุกระหว่างประเทศ (70,80)	315
รวม	11,401

ข้อมูลใบอนุญาตขับรถ ณ วันที่ 9 ตุลาคม 2563

พ.ร.บ.	ประเภทรถ	จำนวน (คัน)
รถยนต์	รถยนต์	486,957
	รถจักรยานยนต์	568,612
	รวม	1,055,569
ขนส่ง	ผู้ขับ	74,618
	นายตรวจ	84
	ผู้เก็บค่าโดยสาร	1,784
	ผู้บริการ	1,418
	รวม	77,904

ข้อมูลเส้นทางรถโดยสารประจำทาง ณ วันที่ 30 กันยายน 2563

ประเภท	อุบลราชธานี
หมวด 1	15
หมวด 2	10
หมวด 3	34
หมวด 4	33
ระหว่างประเทศ	2
รวม	94

สถานีขนส่งผู้โดยสารเฉลิมพระเกียรติฯ จังหวัดอุบลราชธานี

- รถโดยสารประจำทางหมวด 2 จำนวน 7 เส้นทาง เดินรถเฉลี่ยวันละ 46 เที่ยววิ่ง (ไป 23 เที่ยว กลับ 23 เที่ยว) ผู้โดยสารเฉลี่ย 1,840 คน/วัน (ไป 920 คน กลับ 920 คน)

- รถโดยสารประจำทางหมวด 3 จำนวน 32 เส้นทาง เดินรถเฉลี่ยวันละ 510 เที่ยววิ่ง (ไป 255 เที่ยว กลับ 255 เที่ยว) ผู้โดยสารเฉลี่ย 10,200 คน/วัน (ไป 5,100 คน กลับ 5,100 คน)

- รถโดยสารประจำทางหมวด 4 จำนวน 14 เส้นทาง เดินรถเฉลี่ยวันละ 244 เที่ยววิ่ง (ไป 122 เที่ยว กลับ 122 เที่ยว) ผู้โดยสารเฉลี่ย 5,368 คน/วัน (ไป 2,684 คน กลับ 2,684 คน)

สถานีขนส่งผู้โดยสารอำเภอเดชอุดม จังหวัดอุบลราชธานี

- รถโดยสารประจำทางหมวด 1 จำนวน 1 เส้นทาง เดินรถเฉลี่ยวันละ 43 เที่ยววิ่ง (ไป 22 เที่ยว กลับ 22 เที่ยว) ผู้โดยสารเฉลี่ย 413 คน/วัน (ไป 264 คน กลับ 149 คน)

- รถโดยสารประจำทางหมวด 3 จำนวน 2 เส้นทาง เดินรถเฉลี่ยวันละ 61 เที่ยววิ่ง (ไป 33 เที่ยว กลับ 28 เที่ยว) ผู้โดยสารเฉลี่ย 666 คน/วัน (ไป 379 คน กลับ 287 คน)

- รถโดยสารประจำทางหมวด 4 จำนวน 11 เส้นทาง เดินรถเฉลี่ยวันละ 14 เที่ยววิ่ง (ไป 7 เที่ยว กลับ 7 เที่ยว) ผู้โดยสารเฉลี่ย 96 คน/วัน (ไป 51 คน กลับ 45 คน)

สถานีขนส่งผู้โดยสารอำเภอสิรินธร (ช่องเม็ก) จังหวัดอุบลราชธานี

- รถโดยสารประจำทางหมวด 2 จำนวน 1 เส้นทาง เดินรถเฉลี่ยวันละ 6 เที่ยววิ่ง (ไป 3 เที่ยว กลับ 6 เที่ยว) ผู้โดยสารเฉลี่ย 190 คน/วัน (ไป 95 คน กลับ 95 คน)

- รถโดยสารประจำทางหมวด 3 (ไม่มี)

- รถโดยสารประจำทางหมวด 4 จำนวน 3 เส้นทาง เดินรถเฉลี่ยวันละ 94 เที่ยววิ่ง (ไป 47 เที่ยว กลับ 47 เที่ยว) ผู้โดยสารเฉลี่ย 490 คน/วัน (ไป 280 คน กลับ 210 คน)

การขนส่งระหว่างประเทศด้วยรถโดยสารประจำทาง 2 เส้นทาง**สายที่ 3 อุบลราชธานี – ปากเซ**

- เดินรถเฉลี่ยวันละ 4 เที่ยววิ่ง (ไป 2 เที่ยว กลับ 2 เที่ยว) ผู้โดยสารเฉลี่ย 68 คน/วัน (ไป 44 คน กลับ 44 คน) ระยะทาง 138 ก.ม. ค่าโดยสาร 200 บาท ใช้เวลา 3 ชม.

สายที่ 10 กรุงเทพมหานคร- อุบลราชธานี – ปากเซ

- เดินรถเฉลี่ยวันละ 2 เที่ยววิ่ง (ไป 1 เที่ยว กลับ 1 เที่ยว) ผู้โดยสารเฉลี่ย 36 คน/วัน (ไป 18 คน กลับ 18 คน) ระยะทาง 790 ก.ม. ค่าโดยสาร 900 บาท ใช้เวลา 11 ชม.

โรงเรียนสอนขับรถในจังหวัดอุบลราชธานี จำนวน 7 แห่ง

1. ศูนย์ฝึกขับขี้อปอดภัยเกียรติสุนทรนทีอุบลราชธานี
2. โรงเรียนสอนขับรถยนต์บุงหวาย
3. โรงเรียนสอนขับรถยนต์แอดวานซ์อุบล
4. โรงเรียนสอนขับรถยนต์มอเตอริ์ไร์ฟ
5. โรงเรียนสอนขับรถยนต์คิมหมงไตร์วิ่ง
6. โรงเรียนสอนขับรถยนต์ ดี ดี ไตร์วิ่งอุบล
7. โรงเรียนสอนขับรถยนต์ไนน์วันวันไตร์ฟ

สถานตรวจสภาพรถเอกชน

จังหวัดอุบลราชธานี มีสถานตรวจสภาพเอกชน จำนวน 68 แห่ง อำเภอที่ยังไม่มีสถานที่ตรวจสภาพรถยนต์และรถจักรยานยนต์ จำนวน 6 อำเภอ ได้แก่ อำเภอโขงเจียม อำเภอน้ำขุ่น อำเภอเหล่าเสือโก้ก อำเภอดอนมดแดง อำเภอทุ่งศรีอุดม และอำเภอนาตาล

- สถานตรวจสภาพรถยนต์และรถจักรยานยนต์ จำนวน 58 แห่ง
- สถานตรวจสภาพเฉพาะรถจักรยานยนต์ จำนวน 10 แห่ง

3) ทางอากาศ จังหวัดอุบลราชธานี มีท่าอากาศยานนานาชาติ จำนวน 1 แห่ง ซึ่งมีสายการบินที่ให้บริการ 5 สายการบิน ประกอบด้วย สายการบินนกแอร์ สายการบินแอร์เอเชีย สายการบินไทย - สมายล์ สายการบินไทยไลอ้อนแอร์ และเวียดเจ็ทแอร์

เชียงใหม่ ✈️ อุบลราชธานี			อุบลราชธานี ✈️ เชียงใหม่			ทุกวัน Daily
CHIANG MAI (CNX) UBON RATCHATHANI (UBP)			UBON RATCHATHANI (UBP) CHIANG MAI (CNX)			
DD8904	09.25	11.20	DD8905	11.50	13.40	
ดอนเมือง ✈️ อุบลราชธานี			อุบลราชธานี ✈️ ดอนเมือง			
DON MUEANG (DMK) UBON RATCHATHANI (UBP)			UBON RATCHATHANI (UBP) DON MUEANG (DMK)			
DD9312	07.25	08.30	DD9313	09.00	10.05	
DD9314	11.15	12.20	DD9315	12.50	13.50	
DD9316	13.20	14.25	DD9317	14.55	15.55	
DD9324	15.55	17.00	DD9325	17.40	18.40	
DD9318	17.25	18.30	DD9319	19.05	20.05	
DD9320	20.05	21.15	DD9321	21.45	22.45	

More Information: Nokair.com ☎️ (+66) 45 245821 👤 1318

ภาพตารางบินสายการบินนกแอร์ โทร. 045-245821 Call Center 1318

ดอนเมือง ✈️ อุบลราชธานี			อุบลราชธานี ✈️ ดอนเมือง			ทุกวัน / DAILY
DON MUEANG (DMK) - UBON RATCHATHANI (UBP)			UBON RATCHATHANI (UBP) - DON MUEANG (DMK)			
FD3370	07.45	09.00	FD3371	09.25	10.30	
FD3374	11.00	12.10	FD3375	12.35	13.45	
FD3372	16.45	18.00	FD3373	18.25	19.40	

Website : Airasia.com Ticket. (+66) 45 255 762 Call Center. -

ภาพตารางบินสายการบินแอร์เอเชีย (Air Asia) โทร. 045-255762 Call Center 02-515-9999

UBON RATCHATHANI INTERNATIONAL FLIGHT SCHEDULE FOR 1 ST – 24 TH OF OCTOBER 2020							
สายการบิน AIRLINE	เที่ยวบิน FLIGHT	เวลาออก DEP TIME	เวลาถึง ARR TIME	เที่ยวบิน FLIGHT	เวลาออก DEP TIME	เวลาถึง ARR TIME	ความถี่ FREQUENCY
สุวรรณภูมิ ✈️ อุบลราชธานี BANGKOK (BKK) - UBON RATCHATHANI (UBP)				อุบลราชธานี ✈️ สุวรรณภูมิ UBON RATCHATHANI (UBP) - BANGKOK (BKK)			
	WE020	07.55	09.00	WE021	09.30	10.40	ทุกวัน / DAILY
	WE024	12.20	13.25	WE025	13.55	15.05	ศ ส อา / Fri Sat Sun
	WE028	17.15	18.25	WE029	18.55	20.00	ทุกวัน / DAILY
Website : Thaismileair.com				Call Center. 1181			

ภาพตารางบินสายการบินไทย-สมายล์ โทร. 087 - 7762266,094 - 5394010 Call Center 02 - 1188 - 8888

ดอนเมือง ✈️ อุบลราชธานี DON MUEANG (DMK) - UBON RATCHATHANI (UBP)				อุบลราชธานี ✈️ ดอนเมือง UBON RATCHATHANI (UBP) - DON MUEANG (DMK)			
	SL620	09.10	10.20	SL621	11.00	12.05	ทุกวัน / DAILY
	SL628	14.40	15.50	SL629	16.25	17.35	ทุกวัน / DAILY
Website : Lionairthai.com				Call Center. (+66) 2-529-9999			

ภาพตารางบินสายการบินไทยไลออนแอร์ โทร. 045 - 241567 Call Center 02 - 599 - 9999

สุวรรณภูมิ ✈️ อุบลราชธานี BANGKOK (BKK) - UBON RATCHATHANI (UBP)				อุบลราชธานี ✈️ สุวรรณภูมิ UBON RATCHATHANI (UBP) - BANGKOK (BKK)			
	VZ220	10.45	11.55	VZ221	12.25	13.40	ทุกวัน / DAILY
	ขึ้นบิน 6 ก.ย. 63						
Website : Vietjetair.com				Call Center. (+66) 2 089 1909			

ภาพ ตารางบินสายการบินเวียดนามแอร์ โทร. 092 - 668 - 4466 Call Center 02 - 089 - 1909

ที่มา : ท่าอากาศยานอุบลราชธานี ณ กันยายน 2563 (เที่ยวบินอาจมีการเปลี่ยนแปลง โปรดตรวจสอบข้อมูลก่อนการเดินทาง)

4) การเดินทางระหว่างอำเภอ ระยะทางจากอำเภอเมืองอุบลราชธานีไปยังอำเภอต่างๆ คือ

อำเภอ	ระยะทาง (กิโลเมตร)
1. อำเภวารินชำราบ	4
2. อำเภอสว่างวีระวงศ์	30
3. อำเภอเหล่าเสือโก้ก	26
4. อำเภอสำโรง	29
5. อำเภอตาลสุม	36
6. อำเภอม่วงสามสิบ	35
7. อำเภอดอนมดแดง	34
8. อำเภอนาเยีย	40
9. อำเภอเชียงใน	40
10. อำเภอเดชอุดม	46
11. อำเภอพิบูลย์มังสาหาร	46

12. อำเภอตระการพืชผล	52
13. อำเภอทุ่งศรีอุดม	74
14. อำเภอกุดข้าวปุ้น	76
15. อำเภอสิรินธร	72
16. อำเภอศรีเมืองใหม่	78
17. อำเภอบุณทริก	90
18. อำเภอนาตาล	104
19. อำเภอน้ำขุ่น	92
20. อำเภอโพธิ์ไทร	97
21. อำเภอนาจะหลวย	98
22. อำเภอเขมราฐ	108
23. อำเภอโขงเจียม	81
24. อำเภอน้ำยืน	102

ที่มา : กรมทางหลวง กระทรวงคมนาคม

5.2 การไฟฟ้า

ตาราง การให้บริการกระแสไฟฟ้าของการไฟฟ้าส่วนภูมิภาคของจังหวัดอุบลราชธานี พ.ศ. 2561-2563

ปี	จำนวนผู้ใช้ไฟฟ้า (ราย)	การจำหน่ายกระแสไฟฟ้า (กิโลวัตต์/ชม.) (KWh)		
		บ้านอยู่อาศัย	ธุรกิจและอุตสาหกรรม	อื่นๆ
2563	604,427	756,216,173	860,861,071	31,919,244
2562	585,941	695,137,534	893,901,030	28,258,058
2561	572,956	632,755,085	862,112,112	24,044,908

หมายเหตุ ในปี พ.ศ. 2559 ได้แยกการไฟฟ้าอำเภอตระการพืชผล – การไฟฟ้าอำเภวารินชำราบออกจาก การไฟฟ้าจังหวัดอุบลราชธานี

ที่มา : การไฟฟ้าส่วนภูมิภาคจังหวัดอุบลราชธานี

5.3 การประปา

ตาราง จำนวนผู้ใช้น้ำ และปริมาณการผลิตน้ำประปา ของจังหวัดอุบลราชธานี ณ เดือนตุลาคม 2564

ประเภท	จำนวน	หน่วย
จำนวนผู้ใช้น้ำทั้งหมด	64,940	ราย
กำลังผลิตที่ใช้งาน	108,000	ลบ.ม./วัน
ปริมาณน้ำผลิต	2,024,300	ลบ.ม./เดือน
ปริมาณน้ำผลิตจ่าย	1,926,415	ลบ.ม./เดือน
ปริมาณน้ำจำหน่าย	1,355,627	ลบ.ม./เดือน

ที่มา : การประปาส่วนภูมิภาค จังหวัดอุบลราชธานี

5.4 โทรศัพท์

การให้บริการด้านการสื่อสารโทรคมนาคมในจังหวัดอุบลราชธานี มีทั้งระบบโทรศัพท์บ้าน โทรศัพท์เคลื่อนที่ ระบบอินเทอร์เน็ต วิทยุกระจายเสียง ครอบคลุมทุกพื้นที่ทั้งการติดต่อสื่อสารภายในประเทศ การติดต่อสื่อสารระหว่างประเทศ โดยมีผู้ให้บริการประกอบด้วย บริษัท กสท.จำกัด มหาชน บริษัท TOT จำกัด มหาชน เครือข่ายโทรศัพท์เคลื่อนที่ทุกบริษัท

ตาราง จำนวนผู้เช่าหมายเลขโทรศัพท์ของจังหวัดอุบลราชธานี ปี พ.ศ. 2559

ปี	ประเภทกลุ่มเป้าหมาย				
	ธุรกิจ	บ้าน	สาธารณะ	ส่วนราชการ	รวม
2559	4,668	38,829	1,351	3,178	48,026

ที่มา: สำนักงานสถิติจังหวัดอุบลราชธานี

5.5 ระบบโลจิสติกส์ (Logistics)

จังหวัดอุบลราชธานีเป็นจังหวัดที่มีศักยภาพเป็นศูนย์กลางทางภาคตะวันออกเฉียงเหนือตอนใต้ มีการขนส่งหลายรูปแบบทั้งทางถนน ทางราง ทางอากาศ และทางน้ำ เป็นประตูชายแดนที่เชื่อมต่อได้ทั้งสาธารณรัฐประชาธิปไตยประชาชนลาว และราชอาณาจักรกัมพูชา มีแนวการเชื่อมโยงหลักในทิศตะวันออก – ทิศตะวันตกจากจังหวัดนครราชสีมา - บุรีรัมย์ - สุรินทร์ - ศรีสะเกษ - อุบลราชธานี - เมืองปากเซ (สปป.ลาว) ซึ่งจากเมืองปากเซ (ตั้งอยู่ห่างจากชายแดนประเทศไทยประมาณ 40 กิโลเมตร) จะเชื่อมต่อกับแนวระเบียงเศรษฐกิจหลักแนวทิศเหนือ - ทิศใต้คือ Central Economics Corridor ได้ (เชื่อมประเทศไทย - สปป.ลาว - ราชอาณาจักรกัมพูชา) นอกจากการให้บริการของ บริษัท ไปรษณีย์ไทยแล้ว ยังมีการให้บริการรับ - ส่งพัสดุของภาคเอกชนอีกเป็นจำนวนมาก อาทิ Kerry Express, Grab Express, DHL Express, SCG Express, Service Agent- กิจตรงอุบลรับส่งพัสดุด่วน ฯลฯ

6. ระบบเศรษฐกิจ

จังหวัดอุบลราชธานี มีมูลค่าผลิตภัณฑ์มวลรวมจังหวัดในปี พ.ศ. 2561 คิดเป็น 199,232 ล้านบาท ซึ่งโดยภาพรวมมีมูลค่าเพิ่มขึ้นจากปี 2560 ประมาณ 9 พันล้านบาท โดยมีมูลค่าผลิตภัณฑ์มวลรวมภาคนอกเกษตรสูงกว่าผลิตภัณฑ์มวลรวมในภาคเกษตร

ตาราง มูลค่าผลิตภัณฑ์มวลรวม (GPP) ของจังหวัดอุบลราชธานี

ปี	ผลิตภัณฑ์มวลรวมจังหวัด (ล้านบาท)	ผลิตภัณฑ์มวลรวมจังหวัดต่อคน (บาท)	ผลิตภัณฑ์มวลรวมภาคเกษตร (ล้านบาท)	ผลิตภัณฑ์มวลรวมภาคนอกเกษตร (ล้านบาท)
2561	199,232	102,433	27,722	171,460
2560	189,536	97,952	24,081	165,455
2559	178,783	92,826	24,123	154,660
2558	178,534	93,181	25,846	152,688

ที่มา : สำนักงานคลังจังหวัดอุบลราชธานี ข้อมูล ณ วันที่ 9 มกราคม 2563

6.1 การเกษตร

จังหวัดอุบลราชธานี ประกอบด้วยองค์กรเกษตรกรที่อยู่ภายใต้การกำกับดูแลของสำนักงานเกษตรจังหวัดอุบลราชธานี จำนวน 4,796 กลุ่ม แยกเป็น วิสาหกิจชุมชน 4,106 แห่ง (ร้อยละ 85.61) กลุ่มแม่บ้านเกษตรกร 361 กลุ่ม (ร้อยละ 7.53) กลุ่มยุวเกษตรกร 134 กลุ่ม (ร้อยละ 2.79) กลุ่มส่งเสริมอาชีพการเกษตร 195 กลุ่ม (ร้อยละ 4.07) (ข้อมูล ณ ธันวาคม 2562)

มีครัวเรือนเกษตรทั้งหมด 324,150 ครัวเรือน (ทบก. ณ 30 เมษายน 2563) คิดเป็นร้อยละ 67.46 ของครัวเรือนทั้งหมด แยกเป็นประชากรในภาคการเกษตร 1,265,192 คน คิดเป็น ร้อยละ 70.84 ของประชากรทั้งหมด จำนวนประชากรภาคการเกษตรเฉลี่ย 4 คนต่อครัวเรือน แรงงานเฉลี่ย 2 คนต่อครัวเรือน

พืชเศรษฐกิจที่สำคัญของจังหวัดอุบลราชธานี ปี 2563 ได้แก่

1. **ข้าวนาปี** มีการเพาะปลูกในทุกอำเภอ เนื้อที่เพาะปลูกรวม 4,273,111 ไร่ ผลผลิตรวม จำนวน 1,808,960 ตัน ผลผลิตเฉลี่ย 431 กิโลกรัม/ไร่ มูลค่าผลผลิตรวม 27,134.39 ล้านบาท มีต้นทุนการผลิต จำนวน 4,550 บาท/ไร่ แบ่งเป็น

- **ข้าวหอมมะลิ** เนื้อที่ปลูก จำนวน 3,232,876 ไร่ ผลผลิตรวม จำนวน 1,417,160 ตัน ผลผลิตเฉลี่ย 442 กิโลกรัม/ไร่ มูลค่าผลผลิตรวม 21,257.40 ล้านบาท มีต้นทุนการผลิต จำนวน 4,489 บาท/ไร่

- **ข้าวเหนียว** เนื้อที่ปลูก จำนวน 1,040,235 ไร่ ผลผลิตรวม จำนวน 436,898.7 ตัน ผลผลิตเฉลี่ย 420 กิโลกรัม/ไร่ มูลค่าผลผลิตรวม 4,309.80 ล้านบาท มีต้นทุนการผลิต 4,067 บาท/ไร่

2. **ข้าวนาปรัง** มีการเพาะปลูกในอำเภอพิบูลมังสาหาร สิรินคร ตาลชุม ดอนมดแดง เขื่องใน และเมืองอุบลราชธานี เนื้อที่เพาะปลูกรวม จำนวน 191,300 ไร่ ผลผลิตรวม จำนวน 111,322.63 ตัน ผลผลิต เฉลี่ย 520 กิโลกรัม/ไร่ มูลค่าผลผลิต รวม 1,001.90 ล้านบาท แบ่งเป็น

- **ข้าวเจ้า** มีเนื้อที่เพาะปลูก จำนวน 150,909 ไร่ ผลผลิตรวม จำนวน 81,642 ตัน ผลผลิตเฉลี่ย 541 กิโลกรัม/ไร่ มูลค่าผลผลิต รวม 810.21 ล้านบาท

- **ข้าวเหนียว** มีเนื้อที่เพาะปลูก 40,391 ไร่ ผลผลิตรวม จำนวน 20,235.89 ตัน ผลผลิตเฉลี่ย 501 กิโลกรัม/ไร่ มูลค่าผลผลิต รวม 223.65 ล้านบาท

3. **มันสำปะหลัง** มีการเพาะปลูกทุกอำเภอ อำเภอที่ปลูกมาก เช่น น้ำยืน เดชอุดม บუნทริก เนื้อที่เพาะปลูก รวม 434,513 ไร่ ผลผลิตรวม 1,332,292 ตัน ผลผลิต เฉลี่ย 3,526 กิโลกรัม/ไร่ มูลค่าผลผลิตรวม 3,464.11 ล้านบาท มีต้นทุนการผลิต 6,325 บาท/ไร่

4. **ยางพารา** มีการเพาะปลูกทุกอำเภอ ที่ปลูกมาก เช่น น้ำยืน เดชอุดม บุนทริก นาจะหลวย เนื้อที่ปลูก รวม 528,425 ไร่ เนื้อที่ให้ผลผลิต 413,960 ไร่ ผลผลิตน้ำยางรวม 92,727 ตัน ผลผลิตเฉลี่ย 224 กิโลกรัม/ไร่ มูลค่าผลผลิต รวม 4,867.80 ล้านบาท มีต้นทุนการผลิต 13,128 บาท/ไร่

5. **พริก** มีการเพาะปลูกมากในอำเภอเมืองอุบลราชธานี ม่วงสามสิบ เหล่าเสือโก้ก เนื้อที่เพาะปลูก รวม 24,758 ไร่ ผลผลิตรวม จำนวน 58,255.57 ตัน ผลผลิต เฉลี่ย 2,353 กิโลกรัม/ไร่ มูลค่าผลผลิตรวม 495.17 ล้านบาท มีต้นทุนการผลิต 8,750 บาท/ไร่

6. **ปาล์มน้ำมัน** มีการเพาะปลูกมากในอำเภอนาจะหลวย บุนทริก น้ำยืน น้ำขุ่น เนื้อที่เพาะปลูก 18,782 ไร่ เนื้อที่ให้ผลผลิต 7,504 ไร่ ผลผลิตรวม จำนวน 14,438 ตัน ผลผลิตเฉลี่ย 1,924 กิโลกรัม/ไร่ มูลค่าผลผลิตรวม 46.20 ล้านบาท มีต้นทุนการผลิต 9,895 บาท/ไร่

พื้นที่ถือครองด้านการเกษตร ปี 2563 จังหวัดอุบลราชธานี

พื้นที่การเกษตรทั้งหมด	จำนวน	5,643,100 ไร่	คิดเป็น ร้อยละ	100.00
พื้นที่นา	จำนวน	4,271,414 ไร่	คิดเป็น ร้อยละ	75.56
พื้นที่ไร่	จำนวน	486,843 ไร่	คิดเป็น ร้อยละ	7.15
พื้นที่ไม้ผลไม่ยืนต้น	จำนวน	403,705 ไร่	คิดเป็น ร้อยละ	5.01
พื้นที่ปลูกไม้ดอกและไม้ประดับ	จำนวน	772 ไร่	คิดเป็น ร้อยละ	0.01
พื้นที่พืชผัก	จำนวน	34,238 ไร่	คิดเป็น ร้อยละ	0.61
พื้นที่การเกษตรอื่นๆ	จำนวน	446,115 ไร่	คิดเป็น ร้อยละ	7.91

ตาราง แสดงพื้นที่ถือครองด้านการเกษตร ปี พ.ศ. 2563 รายอำเภอ

ที่	อำเภอ	พื้นที่ถือครองด้านการเกษตร (ไร่)						รวม
		นา	ไร่	ไม้ผล ไม่ยืนต้น	ไม้ดอก ไม้ประดับ	พืชผัก	การเกษตร อื่นๆ	
1	เมือง	136,478	1,904	44,289	43	77	9,430	192,221
2	ศรีเมืองใหม่	197,644	13,612	13,107	0	1,235	4,323	229,921
3	โขงเจียม	56,093	24,553	18,720	0	119	7,457	106,942
4	เขื่องใน	303,409	20,169	21,328	20	7,519	67,034	419,478
5	เขมราฐ	161,730	20,168	8,199	0	1,932	24,676	216,705
6	เดชอุดม	424,210	17,263	38,446	117	4,485	30,110	514,631
7	นาจะหลวย	139,209	49,234	9,677	0	607	72,558	271,385
8	น้ำยืน	92,220	114,033	51,338	49	1,014	8,685	267,339
9	บุญศรี	276,936	31,181	58,996	0	651	89,801	457,565
10	ตระการพืชผล	346,272	12,000	16,589	75	1,816	13,321	390,073
11	กุดข้าวปุ้น	129,970	4,726	2,704	0	130	0	137,530
12	ม่วงสามสิบ	391,869	6,385	3,541	2	2,290	2,866	406,953
13	วารินชำราบ	208,763	6,385	7,707	388	3,240	9,064	235,547
14	พิบูลมังสาหาร	373,019	5,423	11,457	0	0	5,375	395,274
15	ตาลชุม	133,758	3,750	3,735	0	16	4,827	146,087
16	โพธิ์ไทร	86,547	27,833	24,098	0	1,011	9,905	149,304
17	สำโรง	191,719	851	6,481	0	272	0	199,323
18	ดอนมดแดง	88,674	1,540	1,650	0	0	0	91,864
19	สิรินธร	62,798	34,544	20,253	18	114	0	117,727
20	ทุ่งศรีอุดม	90,455	26,720	2,805	0	241	0	120,221
21	นาเยีย	69,008	8,966	3,416	2	193	46,067	127,655
22	นาตาล	81,438	3,434	1,716	0	0	3,234	89,822
23	เหล่าเสือโก้ก	81,518	3,434	1,794	0	1,163	0	87,909
24	สว่างวีระวงศ์	52,010	7,505	10,039	58	5,699	0	75,311
25	น้ำขุ่น	95,667	41,230	21,620	0	414	37,382	196,313
	รวม	4,271,414	486,843	403,705	772	34,238	446,115	5,643,100

ที่มา : สำนักงานเกษตรจังหวัดอุบลราชธานี

ตาราง แสดงจำนวนสถาบันเกษตรกรและองค์กรเกษตรกร จังหวัดอุบลราชธานี

ที่	อำเภอ	วิสาหกิจชุมชน (แห่ง)	กลุ่มแม่บ้าน เกษตรกร (กลุ่ม)	กลุ่มยุวเกษตรกร (กลุ่ม)	กลุ่มส่งเสริม อาชีพการเกษตร (กลุ่ม)	รวม
1	เมืองอุบลราชธานี	215	29	1	8	253
2	ศรีเมืองใหม่	102	9	5	6	122
3	โขงเจียม	48	7	2	1	58
4	เขื่องใน	390	26	3	2	421
5	เขมราฐ	279	30	8	9	326
6	เดชอุดม	277	21	15	30	343
7	นาจะหลวย	122	10	4	6	142
8	น้ำยืน	124	13	6	5	148
9	บุญศรี	190	8	2	16	216
10	ตระการพืชผล	358	24	18	27	427
11	กุดข้าวปุ้น	120	6	1	3	130
12	ม่วงสามสิบ	165	14	5	15	199
13	วารินชำราบ	157	21	3	11	192
14	พิบูลมังสาหาร	272	31	13	13	329
15	ตาลชุม	126	12	5	6	149
16	โพธิ์ไทร	125	7	3	4	139
17	สำโรง	97	6	3	3	109
18	ดอนมดแดง	249	8	4	5	266
19	สิรินธร	111	8	5	4	128
20	ทุ่งศรีอุดม	147	9	6	5	167
21	นาเยี่ย	79	10	4	3	96
22	นาตาล	86	7	8	3	104
23	เหล่าเสือโก้ก	111	30	4	4	149
24	สว่างวีระวงศ์	118	6	2	3	129
25	น้ำขุ่น	38	9	4	3	54
	รวม	4,106	361	134	195	4,796

การผลิตเกษตรอินทรีย์ของจังหวัดอุบลราชธานี

จังหวัดอุบลราชธานี ในปี 2563 มีพื้นที่การเกษตรทั้งหมด 5,643,087 ไร่ พื้นที่การผลิตเกษตรอินทรีย์ทั้งหมด 195,968 ไร่ เกษตรกร 31,906 ราย คิดเป็นร้อยละ 3.35 ของพื้นที่การเกษตรทั้งจังหวัด แบ่งเป็น

1. ข้าวอินทรีย์ พื้นที่ 169,899 ไร่ เกษตรกร 25,589 ราย
2. พืชสมุนไพร พื้นที่ 836 ไร่ เกษตรกร 426 ราย
3. ไม้ผล พื้นที่ 200 ไร่ เกษตรกร 40 ราย
4. พืชไร่ พื้นที่ 67 ไร่ เกษตรกร 25 ราย
5. พืชผัก พื้นที่ 3,147 ไร่ เกษตรกร 1,594 ราย
6. มันสำปะหลัง พื้นที่ 21,819 ไร่ เกษตรกร 4,232 ราย

หน่วยงานเอกชน

1. สมาคมเกษตรกรก้าวหน้าตระการพืชผล จำกัด เกษตรกร 300 ราย พื้นที่ 11,404 ไร่
2. สหกรณ์การเกษตรไร้สารเคมี จำกัด เกษตรกร 230 ราย พื้นที่ 5,164 ไร่
3. บริษัทเอเชียโกด เด็นท์ ไรซ์ จำกัด เกษตรกร 120 ราย พื้นที่ 1,050 ไร่
4. มหาวิทยาลัยอุบลราชธานี เกษตรกร 117 ราย พื้นที่ 1,872 ไร่
5. กระทรวงพาณิชย์ สนับสนุนการปลูกฝ้ายอินทรีย์ พื้นที่ 1,050 ไร่
6. กลุ่มเกษตรกร/กลุ่มวิสาหกิจชุมชน 14 ราย พื้นที่ 52 ไร่

การรับรองมาตรฐานเกษตรอินทรีย์ แยกเป็น ดังนี้

ตาราง การรับรองมาตรฐานเกษตรอินทรีย์

การรับรองมาตรฐาน	ระยะเริ่มใหม่ (T1)	ระยะปรับเปลี่ยน (T2)	ได้รับรองมาตรฐาน (T3)	รวม (ไร่)
มาตรฐานสากล (ไร่)	1,385	4,779	22,205	28,369
Organic Thailand (ไร่)	29,952	7,292	8,366	45,610
PGS (ไร่)	62,800	25,450	-	88,250
EART SAFE (ไร่)	-	-	90	90
รวม (ไร่)	94,137	37,521	30,661	162,319

มูลค่าสินค้าเกษตรอินทรีย์ที่ผลิตได้จังหวัดอุบลราชธานี ปี 2563

ตาราง มูลค่าสินค้าเกษตรอินทรีย์

ที่	ชนิดพืชอินทรีย์	การผลิตพืชอินทรีย์		ผลผลิตเฉลี่ย กก./ไร่	รวมผลผลิต (กก.)	ราคาจำหน่าย บาท/กก.	มูลค่า (บาท)
		ราย	ไร่				
1	ข้าวอินทรีย์	19,376	136,250	409	55,726,250	16	1,620,000
2	มันสำปะหลัง	4,232	21,819	3,750	81,821,250	3.5	286,374,375
3	พืชไร่	25	67	2,500	167,500	10	1,675,000
4	พืชผัก	1,594	3,147	1,500	4,720,500	35	165,217,500
5	สมุนไพร	426	836	450	376,200	50	18,810,000
6	ไม้ผล	40	200	3,500	700,000	30	21,000,000
รวม		25,693	162,319	-	-	-	494,696,875

ด้านการตลาด

1) ตลาดเขียวเพิ่มทุกวันเสาร์ที่ตึกสุนีย์, ทุกวันจันทร์ที่โรงพยาบาลมะเร็ง, ทุกวันอังคารและพฤหัสบดีที่โรงพยาบาลสรรพสิทธิประสงค์ และเปิดตลาดร่วมกับหน่วยงานราชการที่เกี่ยวข้อง

2) อุทยานบุญนิยมเปิดจำหน่ายทุกวัน

การดำเนินงานเกษตรอินทรีย์ของจังหวัด

1. ได้มีการประกาศให้เกษตรอินทรีย์เป็นวาระของจังหวัด เมื่อวันที่ 14 กุมภาพันธ์ 2557

2. ได้มีการประกาศยุทธศาสตร์เกษตรอินทรีย์จังหวัดอุบลราชธานี เมื่อวันที่ 18 สิงหาคม 2558

6.2 การประมง

จากข้อมูลสถิติจังหวัดอุบลราชธานี สาขาสถิติการเกษตร การป่าไม้ และการประมง หมวดการผลิตสัตว์น้ำ ปี พ.ศ. 2563 จังหวัดอุบลราชธานี มีการเพาะเลี้ยงสัตว์น้ำ 15,623 ครัวเรือน รวมเนื้อที่ 12,478 ไร่ ประกอบด้วย การเพาะเลี้ยงในบ่อ 12,413 ไร่ เพาะเลี้ยงในกระชัง 65 ไร่ ผลผลิตการเลี้ยงสัตว์น้ำจืด รวม 10,417,609 กิโลกรัม โดยอำเภอวารินชำราบ อำเภอพิบูลมังสาหาร และอำเภอเมืองอุบลราชธานี เป็นอำเภอ ใน 3 ลำดับแรกที่มีการจับ สัตว์น้ำมากที่สุดของจังหวัดอุบลราชธานี รายละเอียดดังตาราง

ตาราง ครัวเรือนที่เพาะเลี้ยงสัตว์น้ำจืด จำแนกตามประเภทการเลี้ยง และผลผลิตการเลี้ยงสัตว์น้ำจืด เป็นรายอำเภอ พ.ศ. 2563

อำเภอ	ครัวเรือน	ประเภทการเลี้ยง (ไร่)					ผลผลิตการเลี้ยง สัตว์น้ำจืด (กก.)
		รวมเนื้อที่	บ่อ	นา	ร่องสวน	กระชัง	
1. อำเภอเมืองอุบลราชธานี	206	325	313	-	-	12	929,438
2. อำเภอศรีเมืองใหม่	143	116	116	-	-	-	16,220
3. อำเภอโขงเจียม	219	242	242	-	-	-	88,346
4. อำเภอเขื่องใน	381	430	428	-	-	2	325,819
5. อำเภอเขมราฐ	258	178	178	-	-	1	33,192
6. อำเภอเดชอุดม	2,136	1,520	1,520	-	-	-	238,797
7. อำเภอนาจะหลวย	1,869	1,491	1,491	-	-	-	236,719
8. อำเภอน้ำยืน	1,156	1,738	1,738	-	-	-	120,499
9. อำเภอบุญศรี	2,668	2,247	2,247	-	-	-	370,779
10. อำเภอตระการพืชผล	683	477	477	-	-	-	170,088
11. อำเภอกุดข้าวปุ้น	139	69	69	-	-	-	186,950
12. อำเภอม่วงสามสิบ	1,566	908	908	-	-	-	260,200
13. อำเภอวารินชำราบ	408	200	179	-	-	21	2,913,484
14. อำเภอพิบูลมังสาหาร	1,556	889	877	-	-	12	2,601,319
15. อำเภอตาลสุม	33	14	14	-	-	-	7,840
16. อำเภอโพธิ์ไทร	399	537	537	-	-	-	82,017
17. อำเภอสำโรง	79	56	56	-	-	-	112,832
18. อำเภอดอนมดแดง	181	79	63	-	-	16	789,774
19. อำเภอสิรินธร	227	178	177	-	-	1	358,868
20. อำเภอทุ่งศรีอุดม	4	5	5	-	-	-	1,310
21. อำเภอนาเยีย	665	324	324	-	-	-	112,683
22. อำเภอนาตาล	75	72	72	-	-	-	16,520
23. อำเภอเหล่าเสือโก้ก	109	108	108	-	-	-	27,100
24. อำเภอสว่างวีระวงศ์	228	148	148	-	-	-	391,779
25. อำเภอน้ำขุ่น	235	127	127	-	-	-	25,036
รวม	15,623	12,478	12,414	-	-	65	10,420,609

ที่มา : สำนักงานประมงจังหวัดอุบลราชธานี

ในส่วนการจับสัตว์น้ำของจังหวัดอุบลราชธานี ปี 2563 มีการจับสัตว์น้ำจืดจากการเพาะเลี้ยง รวมทั้งสิ้น 10,420,609 กิโลกรัม โดยเป็นสัตว์น้ำที่ระบุประเภทได้ ได้แก่ ปลาตะเพียน 427,915 กิโลกรัม ปลานิล 56,533 กิโลกรัม ปลานิล 7,935,607 กิโลกรัม ปลาดุก 1,550,362 กิโลกรัม ปลาช่อน 31,732 กิโลกรัม ปลาหมอ 8,540 กิโลกรัม ปลาไหล - กิโลกรัม ปลาสลิด 1,610 กิโลกรัม และกุ้งก้ามกราม 1,135 กิโลกรัม โดยมีอำเภอวารินชำราบ

อำเภอพิบูลมังสาหาร และอำเภอเมืองอุบลราชธานี เป็นอำเภอใน 3 ลำดับแรกที่มีการ จับสัตว์น้ำมากที่สุดของจังหวัดอุบลราชธานี รายละเอียดดังตาราง

ตารางสัตว์น้ำจับได้ จำแนกตามชนิดสัตว์น้ำจับ เป็นรายอำเภอ พ.ศ. 2563 (จากการเพาะเลี้ยง)

อำเภอ	รวม	ปลาช่อน	ปลาดุก	ปลาหมอ	ปลาตะเพียน	ปลานิล	ปลาไน	ปลาไหล	ปลาสลิด	กุ้งก้ามกราม	อื่น ๆ
1. อำเภอเมืองฯ	929,438	-	35,050	400	10,125	675,213	-	-	-	50	208,600
2. อำเภอศรีเมืองใหม่	16,220	110	2,030	-	9,192	4,238	250	-	-	-	400
3. อำเภอโขงเจียม	88,346	1,000	9,520	-	20,535	55,111	1,630	-	-	-	550
4. อำเภอเชียงใน	325,819	210	67,665	570	9,519	231,170	1,530	-	-	35	15,120
5. อำเภอเขมราฐ	33,192	80	1,670	-	9,577	20,385	50	-	-	-	1,430
6. อำเภอเดชอุดม	238,797	610	20,855	400	53,966	132,756	3,040	-	200	-	26,970
7. อำเภอนาจะหลวย	236,719	2,290	15,562	800	52,183	152,074	10,900	-	-	-	2,910
8. อำเภอน้ำยืน	120,499	100	9,390	1,290	36,368	71,216	590	-	120	-	1,425
9. อำเภอบุญศรี	370,779	8,257	65,196	500	49,498	231,993	12,734	-	-	-	2,601
10. อำเภอตระการพืชผล	170,088	2,400	41,390	-	22,040	97,318	2,840	-	-	-	4,100
11. อำเภอภูซำปูน	186,950	100	174,900	-	2,240	9,450	260	-	-	-	-
12. อำเภอม่วงสามสิบ	260,200	15,185	58,574	140	40,850	140,735	3,276	-	330	50	1,060
13. อำเภอวารินชำราบ	2,913,484	-	180,448	2,000	6,955	2,601,481	12,500	-	850	-	109,250
14. อำเภอพิบูลมังสาหาร	2,601,319	1,260	312,312	-	34,688	2,237,529	2,450	-	-	-	13,080
15. อำเภอตาลสุม	7,840	-	200	-	4,280	3,360	-	-	-	-	-
16. อำเภอโพธิ์ไทร	82,017	-	10,391	-	25,960	40,126	3,250	-	-	1,000	1,290
17. อำเภอสำโรง	112,832	-	108,080	-	1,040	3,712	-	-	-	-	-
18. อำเภอดอนมดแดง	789,774	-	1,400	-	3,865	778,449	-	-	30	-	6,030
19. อำเภอสิรินธร	358,868	50	6,400	-	7,345	343,861	-	-	-	-	1,212
20. อำเภอทุ่งศรีอุดม	1,310	-	-	-	-	1,310	-	-	-	-	-
21. อำเภอนาเยีย	112,683	-	48,600	-	14,904	47,850	672	-	-	-	657
22. อำเภอนาตาล	16,520	-	730	-	460	15,000	70	-	-	-	260
23. อำเภอเหล่าเสือโก้ก	27,100	-	600	2,200	3,180	14,930	460	-	-	-	5,730
24. อำเภอสว่างวีระวงศ์	391,779	-	376,609	40	4,280	9,419	31	-	-	-	1,400
25. อำเภอน้ำขุ่น	25,036	80	2,790	200	4,865	16,921	-	-	80	-	100
รวม	10,417,609	31,732	1,550,362	8,540	427,915	7,935,607	56,533	-	1,610	1,135	404,175

ที่มา : สำนักงานประมงจังหวัดอุบลราชธานี ปี 2563

6.3 การปศุสัตว์

นโยบาย/ข้อกำหนดที่เกี่ยวข้องด้านปศุสัตว์

ตามกฎกระทรวงแบ่งส่วนราชการกรมปศุสัตว์ กระทรวงเกษตรและสหกรณ์ พ.ศ. 2557 สำนักงานปศุสัตว์จังหวัด มีอำนาจหน้าที่ในพื้นที่ที่รับผิดชอบดังต่อไปนี้

๑. ดำเนินการตามกฎหมายว่าด้วยโรคระบาดสัตว์ กฎหมายว่าด้วยการบำรุงพันธุ์สัตว์ กฎหมายว่าด้วยการควบคุมคุณภาพอาหารสัตว์ กฎหมายว่าด้วยสถานพยาบาลสัตว์ กฎหมายว่าด้วยโรคพิษสุนัขบ้า กฎหมายว่าด้วยการควบคุมการค้าสัตว์และจำหน่ายเนื้อสัตว์ และกฎหมายอื่นที่เกี่ยวข้อง

๒. ดำเนินการเกี่ยวกับสุขภาพสัตว์ การผสมเทียม สุขอนามัย และสิ่งแวดล้อมด้านการปศุสัตว์

๓. ศึกษาวิเคราะห์วิจัย พัฒนา ประยุกต์ ส่งเสริมและถ่ายทอดเทคโนโลยีทางวิชาการด้านการปศุสัตว์

๔. กำกับ ดูแล ให้คำปรึกษา และสนับสนุนการปฏิบัติงานของสำนักงานปศุสัตว์อำเภอ

๕. ปฏิบัติงานร่วมกับหรือสนับสนุนการปฏิบัติงานของหน่วยงานอื่นที่เกี่ยวข้องหรือที่ได้รับมอบหมาย

การเลี้ยงสัตว์

จังหวัดอุบลราชธานี มีสภาพภูมิศาสตร์ที่เหมาะสมในการเลี้ยงสัตว์ และเกษตรกรส่วนใหญ่มีความคุ้นเคยในการเลี้ยงสัตว์เคี้ยวเอื้อง โดยเฉพาะโค กระบือ แพะ แกะ และอีกส่วนหนึ่งทำการเลี้ยงไก่เนื้อ และไก่ไข่ในลักษณะฟาร์มระบบประกันราคา แต่ปัจจุบันการประกอบอาชีพด้านการเกษตร เกษตรกรหันไปใช้เครื่องจักร รถไถนาเดินตาม แทนการใช้แรงงานจากสัตว์ และพื้นที่สาธารณะเลี้ยงสัตว์มีจำนวนลดลง เกษตรกรเลิกเลี้ยงสัตว์ไปประกอบอาชีพปลูกพืชเศรษฐกิจที่ได้ราคาดีกว่า เช่น ปลูกยางพารา มันสำปะหลัง ประกอบกับความจำเป็นในการใช้เงิน เกษตรกรจึงได้ขายโค-กระบือ ทำให้จำนวนโค-กระบือ ลดลงเป็นจำนวนมาก อย่างไรก็ตาม โค-กระบือ ยังมีความสำคัญในฐานะเป็น

สัตว์เศรษฐกิจที่ตลาดยังมีความต้องการมาก จำหน่ายได้ราคาดีซึ่งปัจจุบันราคา โค-กระบือ สูงมาก เกษตรกรหลายรายไม่มีเงินที่จะซื้อ โค - กระบือ กลับมาเลี้ยงอีก จึงควรส่งเสริมให้เกษตรกรมาเลี้ยง โค - กระบือ กันมากขึ้น เพื่อเพิ่มรายได้ลดปัญหาความยากจน ตามนโยบายของรัฐบาล และตามแผนยุทธศาสตร์จังหวัดอุบลราชธานี คือ เป็นแหล่งผลิตสินค้าเกษตรที่มีศักยภาพโดยสนับสนุนกลุ่มนิติบุคคลที่มีกิจกรรมการเลี้ยง โค-กระบือ ที่มีอยู่เดิมและจัดตั้งกลุ่มฯใหม่ สนับสนุนพันธุ์ โค - กระบือ ตามศักยภาพของบุคคลในกลุ่มนั้นๆ เป็นการสร้างรายได้หลักให้แก่เกษตรกรและทำให้มีจำนวนโค-กระบือ เพื่อผลิตขยายพันธุ์เพิ่มจำนวนมากขึ้น

ตาราง ปริมาณการผลิตปศุสัตว์ ปี พ.ศ. 2561 – 2563 ในจังหวัดอุบลราชธานี

ชนิดสัตว์	ปี 2561		ปี 2562		ปี 2563	
	จำนวนเกษตรกร (ราย)	จำนวนสัตว์ (ตัว)	จำนวนเกษตรกร (ราย)	จำนวนสัตว์ (ตัว)	จำนวนเกษตรกร (ราย)	จำนวนสัตว์ (ตัว)
โคเนื้อ	56,083	250,283	56,506	250,792	59,044	260,076
โคนม	23	291	15	266	11	204
กระบือ	26,454	96,496	26,020	96,444	25,706	95,931
สุกร	7,205	165,545	7,658	144,592	6,136	144,837
แพะ	80	1,649	144	1,753	221	3,132
แกะ	11	92	11	91	14	114
ไก่	83,382	5,682,241	84,321	5,537,287	89,708	6,530,743
เป็ด	24,361	491,925	23,958	474,612	23,676	481,172

ที่มา : ระบบฐานข้อมูลเกษตรกรผู้เลี้ยงสัตว์ <http://regislives-3.dld.go.th/>

ตาราง ปริมาณการค้าขายและมูลค่าผลผลิตด้านปศุสัตว์ที่สำคัญ

ปีการผลิต	ชนิดสัตว์	ปริมาณการผลิต (ตัว/ปี)	ราคา(บาท/หน่วย)	มูลค่าผลผลิต (บาท)
2563	สุกร (ตัว)	144,837	7,000	1,013,859,000
	ไก่เนื้อ (ก.ก.)	5,630,743	49	320,006,407
	โคเนื้อ (ตัว)	260,076	35,000	9,102,660,000
	กระบือ (ตัว)	95,931	37,000	3,549,447,000
	ไข่ไก่ (ฟอง)	20,244,476	3.50	70,855,666
2562	สุกร (ตัว)	144,592	6,930	1,002,022,560
	ไก่เนื้อ (ก.ก.)	5,527,032	48	265,297,536
	โคเนื้อ (ตัว)	250,792	31,000	7,774,552,000
	กระบือ (ตัว)	96,444	32,000	3,086,208,000
	ไข่ไก่ (ฟอง)	19,980,476	3.20	63,937,523
2561	สุกร (ตัว)	165,545	7,500	1,241,587,500
	ไก่เนื้อ (ก.ก.)	5,682,241	60	340,934,460
	โคเนื้อ (ตัว)	250,283	33,000	8,259,339,000
	กระบือ (ตัว)	96,496	34,500	3,329,112,000
	ไข่ไก่ (ฟอง)	239,765,712	3.20	767,250,278

ที่มา: สำนักงานปศุสัตว์จังหวัดอุบลราชธานี

ตาราง โรงงานแปรรูปในจังหวัดอุบลราชธานี

ชนิดโรงฆ่า	มีใบอนุญาต (กษ.1) (แห่ง)	ยื่นขอใหม่ (แห่ง)
โค - กระบือ	23	-
โค - กระบือ และสุกร	10	-
สุกร	43	-
สัตว์ปีก	2	-

โรงงานแปรรูปน้ำนมดิบ จำนวน 2 แห่ง (วารินมิลค์, ธวัชฟาร์ม)

โรงงานผลิตอาหารสัตว์ จำนวน 3 แห่ง

สถานที่จำหน่ายอาหารสัตว์ จำนวน 884 แห่ง

ปริมาณการผลิตปศุสัตว์ในจังหวัดอุบลราชธานี จำนวนเกษตรกรผู้เลี้ยงสัตว์ 117,126 ครัวเรือน

ชนิดสัตว์	ปี 2561	ปี 2562	ปี 2563
	จำนวนสัตว์ (ตัว)	จำนวนสัตว์ (ตัว)	จำนวนสัตว์ (ตัว)
โคเนื้อ	250,283	250,792	260,076
โคนม	291	266	204
กระบือ	96,496	96,444	95,931
สุกร	165,545	144,592	144,837
แพะ	1,649	1,863	3,032
แกะ	92	91	114
ไก่	5,682,241	5,527,032	6,530,743
เป็ด	491,925	472,222	481,172

ที่มา: สำนักงานปศุสัตว์จังหวัดอุบลราชธานี

6.4 การบริการ

จังหวัดอุบลราชธานี เป็นจังหวัดหนึ่งที่มีศักยภาพด้านการท่องเที่ยว เนื่องจากเป็นจังหวัดชายแดนสำคัญของภาคตะวันออกเฉียงเหนือ และเป็นเมืองเก่าแก่มากมีประวัติศาสตร์ ธรรมชาติ วัฒนธรรม ประเพณี

โดยภาพรวมการเดินทางท่องเที่ยวของจังหวัดอุบลราชธานี ปี พ.ศ. 2562 มีจำนวนผู้เยี่ยมชมทั้งสิ้น 3,104,310 คน เป็นชาวไทย 3,053,474 คน เป็นชาวต่างชาติ 150,836 คน รายได้จากการท่องเที่ยวทั้งหมด 8,111 ล้านบาท จำนวนพักเฉลี่ยเท่ากับ 2.44 วัน

จำนวนโรงแรม รีสอร์ท และอพาร์ทเมนท์รายวันรวม 125 แห่ง ห้องพัก 4,822 แห่ง มีบริษัทนำเที่ยว 64 แห่ง มีคฤหาสน์ 333 คน แบ่งเป็น มีคฤหาสน์ประเภททั่วไป 304 คน มีคฤหาสน์เฉพาะพื้นที่ 29 คน บริษัทแท็กซี่ 15 บริษัท สายการบิน 5 สาย ระยะเวลาเข้าพักเฉลี่ย 2.44 วัน

1. นักท่องเที่ยว หมายถึง ผู้ที่เดินทางไปเยือนจังหวัดนั้น โดยวัตถุประสงค์ต่างๆ ที่ไม่ใช่การไปทำงานประจำ การศึกษา และไม่ใช่คนท้องถิ่นที่มีภูมิลำเนา หรือศึกษาอยู่ที่จังหวัดนั้น ทั้งนี้ต้องพักค้างคืนอย่างน้อย 1 คืน

2. นักทัศนอาจร หมายถึง ผู้เยี่ยมชมที่ไม่พักค้างคืน

ที่มา: กระทรวงการท่องเที่ยวและกีฬา กองเศรษฐกิจการท่องเที่ยวและกีฬา

6.5 การท่องเที่ยว

1. ประเภทแหล่งท่องเที่ยว

- 1) แหล่งท่องเที่ยวเชิงวัฒนธรรม สถาปัตยกรรมและประติมากรรม เช่น วัดมหาวนาราม วัดพระธาตุหนองบัว พิพิธภัณฑ์สถานแห่งชาติ หอไตรวัดทุ่งศรีเมือง วัดศรีอุบลรัตนาราม ภาพเขียนสีก่อนประวัติศาสตร์ผาแต้ม เป็นต้น
- 2) แหล่งท่องเที่ยวเชิงธรรมชาติ เช่น อุทยานแห่งชาติภูจองนายอย ภูสมุย น้ำตกสร้อยสวรรค์ แก่งสะพือ แก่งตะนะ ป่าดงนาทาม เป็นต้น
- 3) แหล่งท่องเที่ยวเชิงเกษตร เช่น หมู่บ้านไม้ดอกไม้ประดับ บ้านตาติด ตำบลโนนผึ้ง อำเภอวารินชำราบ แหล่งท่องเที่ยวเชิงเกษตร อำเภอโขงเจียม เป็นต้น
- 4) แหล่งท่องเที่ยวประเภทผลิตภัณฑ์ท้องถิ่น เช่น ผ้ากาบบัว หมู่บ้านหัตถกรรมเครื่องทองเหลือง บ้านปะอาว ศูนย์ศิลปาชีพบ้านยางน้อย เป็นต้น
- 5) ประเภทแม่น้ำ ได้แก่ แม่น้ำมูล แม่น้ำชี และแม่น้ำโขง
- 6) ประเภทการท่องเที่ยวเชื่อมโยงสู่ประเทศเพื่อนบ้านในภูมิภาคอินโดจีน ได้แก่ สาธารณรัฐประชาธิปไตยประชาชนลาว ราชอาณาจักรกัมพูชา

ที่มา : โครงการศึกษาวิจัยการพัฒนาเครือข่ายการท่องเที่ยวแบบครบวงจรของกลุ่มจังหวัดผู้ช่วยศาสตราจารย์ ชื่น ศรีสวัสดิ์ และคณะ 2549

2. สถานที่ท่องเที่ยวสำคัญของจังหวัด

- 1) ทุ่งศรีเมือง ตั้งอยู่ใจกลางเมือง บริเวณหน้าศาลากลางจังหวัด(หลังเก่า) เป็นสวนสาธารณะประจำเมืองที่มีสภาพภูมิทัศน์งดงาม มีประตูทางเข้า 4 ทิศ 4 ประตู คือ อุบลเดชประชารักษ์ อุบลศักดิ์ประชาบาล อุบลการประชานิตย์ และอุบลกิจประชากร
- 2) ศาลหลักเมืองอุบลราชธานี ตั้งอยู่ด้านทิศใต้ของทุ่งศรีเมือง และอยู่ด้านทิศเหนือของพิพิธภัณฑ์สถานแห่งชาติอุบลราชธานี ถนนศรีณรงค์
- 3) วัดมหาวนาราม ตั้งอยู่บนถนนสรรพสิทธิ ตำบลในเมือง อำเภอเมืองอุบลราชธานี จังหวัดอุบลราชธานี หรือที่ชาวบ้านทั่วไปเรียกว่า "วัดป่าใหญ่" เป็นวัดเก่าแก่และถือว่าเป็นวัดคู่บ้านคู่เมืองของจังหวัดอุบลราชธานี ปุชณียวัตถุที่สำคัญของวัดนี้คือ พระเจ้าใหญ่อินแปลงเป็นพระพุทธรูปปางมารวิชัย
- 4) วัดทุ่งศรีเมือง ตั้งอยู่ถนนหลวง ตำบลในเมือง อำเภอเมืองอุบลราชธานี สร้างขึ้นในสมัยพระบาทสมเด็จพระนั่งเกล้าเจ้าอยู่หัวรัชกาลที่ 3 มีหอพระพุทธรูปเป็นอุโบสถที่พระสงฆ์ใช้ทำสังฆกรรม มีลักษณะของศิลปะแบบรัตนโกสินทร์ตอนต้น และศิลปะเวียงจันทน์ผสมอยู่ ภายในมีจิตรกรรมฝาผนังทุกด้าน และภายในวัดยังมีหอพระไตรปิฎกเป็นหอที่สร้างด้วยไม้ตั้งอยู่กลางสระน้ำ เป็นที่เก็บรักษาพระไตรปิฎก มีลักษณะเป็นศิลปะผสมระหว่างไทย และลาว
- 5) วัดศรีอุบลรัตนาราม (วัดศรีทอง) ตั้งอยู่ด้านทิศใต้ของศาลากลางจังหวัดอุบลราชธานี ถนนอุปราชา สร้างเมื่อปีเถาะ พ.ศ. 2398 สร้างในสมัยพระบาทสมเด็จพระจอมเกล้าเจ้าอยู่หัวรัชกาลที่ 4 เป็นที่ประดิษฐานพระพุทธรูปคู่บ้านคู่เมืองคือ “พระแก้วบุษราคัม” เป็นพระพุทธรูปปฏิมากรปางมารวิชัย สมัยเชียงแสน แกะสลักจากแก้วบุษราคัม
- 6) วัดพระธาตุหนองบัว ตั้งอยู่บนถนนวิถี อำเภอเมืองอุบลราชธานี จังหวัดอุบลราชธานี ห่างจากศาลากลางจังหวัดไปทางด้านทิศเหนือประมาณ 3 กิโลเมตร สร้างเมื่อปี พ.ศ. 2498 ภายในวัดมีสถาปัตยกรรมที่น่าสนใจ คือ พระธาตุเจดีย์ศรีมหาโพธิ์ จำลองแบบมาจากเจดีย์พุทธคยา ประเทศอินเดีย เป็นสถานที่บรรจุพระบรมสารีริกธาตุ รอบองค์พระธาตุเป็นกำแพงแก้ว

7) วัดแจ้ง ตั้งอยู่บนถนนสรรพสิทธิ ตำบลในเมือง อำเภอเมืองอุบลราชธานี จังหวัดอุบลราชธานี ภายในวัดมีพระอุโบสถที่มีรูปทรงสวยงาม และมีงานจำหลักไม้ที่มีฝีมือแบบพื้นบ้านโดยแท้ อุโบสถวัดแจ้งเป็นโบราณสถานที่มีคุณค่าแห่งหนึ่งของจังหวัดอุบลราชธานี โดยได้รับเกียรติบัตรในงานนิทรรศการ "สถาปนิก 30" จากสมเด็จพระเทพรัตนราชสุดาฯ สยามบรมราชกุมารี

8) วัดสุปฏิหารามวรวิหาร ถนนสมเด็จ อำเภอเมืองอุบลราชธานี จังหวัดอุบลราชธานี เป็นวัดธรรมยุติ วัดแรกของจังหวัดอุบลราชธานี สร้างในสมัยรัชกาลที่ 4

9) พิพิธภัณฑสถานแห่งชาติอุบลราชธานี ตั้งอยู่บริเวณแยกถนนเขื่อนธานีตัดกับถนนอุปราชา อำเภอเมืองอุบลราชธานี จังหวัดอุบลราชธานี ซึ่งแต่เดิมเคยเป็นที่ทำการศาลากลางจังหวัด ซึ่งนับได้ว่าเป็นพิพิธภัณฑสถานแบบแรกแห่งหนึ่ง เปิดทำการตั้งแต่วันพุธถึงวันอาทิตย์ จาก 09.00 - 16.00 น.

10) วัดหนองป่าพง ตั้งอยู่ตำบลโนนผึ้ง อำเภวารินชำราบ จังหวัดอุบลราชธานี ห่างจากตัวจังหวัดไปทางอำเภอกันทรลักษ์ ตามทางหลวงหมายเลข 2178 ประมาณ 8 กิโลเมตร บริเวณวัดมีเนื้อที่ประมาณ 186 ไร่เศษ ในอดีตนั้นเคยเป็นวัดและเป็นป่าช้ามาก่อนจนปี พ.ศ. 2497 หลวงปู่ชา (พระโพธิญาณเถระ) ได้บุกเบิกปรับปรุงให้เป็นที่ปฏิบัติธรรมและได้จัดตั้งขึ้นเป็นสำนักสงฆ์ และเป็นวัดในเวลาต่อมา ภายในบริเวณวัดเสียบรมรื่น สวยงามเหมาะแก่การนั่งวิปัสสนากัมมัฏฐานและบำเพ็ญศาสนกิจ

11) หาดคูเตีอ เป็นหาดทรายริมฝั่งแม่น้ำมูล อำเภอเมืองอุบลราชธานี จังหวัดอุบลราชธานีอยู่ห่างจากตัวเมืองประมาณ 12 กิโลเมตร ตามถนนเลียบเมือง (ทางหลวงแผ่นดินหมายเลข 24) บริเวณหาดมีแพของชาวบ้านเป็นจำนวนมากให้บริการในเรื่องอาหารเครื่องดื่มแก่นักท่องเที่ยวที่มักจะหลบลมร้อนไปสู่ความร่มรื่นของธรรมชาติในฤดูแล้งจะเห็นทรายขาวและอากาศเย็นสบาย

12) แก่งสะพือ เป็นแก่งที่อยู่ในแม่น้ำมูล ในเขตอำเภopiบูลมังสาหาร ห่างจากตัวจังหวัด 45 กิโลเมตร เป็นแก่งที่สวยงามที่สุดแห่งหนึ่งของจังหวัดอุบลราชธานี จะมีหินน้อยใหญ่สลับซับซ้อน กระแสน้ำไหลผ่านกระทบหิน แล้วเกิดเป็นฟองขาว มีเสียงดังตลอดเวลาช่วงเดือนมกราคม - พฤษภาคม จะมีผู้นิยมไปเที่ยวกันมาก เพราะน้ำจะลดทำให้เห็นแก่งได้ชัดเจนและสวยงาม ในช่วงสงกรานต์เทศบาลเมืองพิบูลมังสาหารได้กำหนดจัดงานประเพณีสงกรานต์ที่แก่งสะพือ ซึ่งในงานนี้จะมีนักท่องเที่ยวมาเที่ยวชมงานเป็นจำนวนมาก

13) เขื่อนสิรินธร เป็นเขื่อนอเนกประสงค์อีกแห่งหนึ่งของภาคอีสาน เขื่อนนี้จะสร้างกันลำโดมน้อยในเขตอำเภอสิริรินธร ชาวบ้านทั่วไปมักเรียกว่า “เขื่อนโดมน้อย” อยู่ห่างจากตัวจังหวัดประมาณ 80 กิโลเมตร สร้างเสร็จในปี พ.ศ. 2514 พระบาทสมเด็จพระเจ้าอยู่หัวรัชกาลที่ 9 ได้ทรงพระกรุณาโปรดเกล้าฯ พระราชทานนามว่า “เขื่อนสิรินธร” อำนวยประโยชน์ด้านชลประทาน การประปา การคมนาคมทางน้ำและการผลิตกระแสไฟฟ้า แล้วยังเป็นสถานที่ท่องเที่ยวที่สำคัญอีกแห่งหนึ่งของจังหวัด ภายในบริเวณเขื่อนได้มีการจัดสวนที่มีพันธุ์ดอกไม้นานาชนิด สำหรับให้เที่ยวชม เพื่อเป็นการพักผ่อนหย่อนใจ

14) พัทยาน้อย เป็นชายหาดในอ่างเก็บน้ำเขื่อนสิรินธร ตั้งอยู่ติดถนนสายอุบล - พิบูล - ชองเม็ก มีร้านค้าจำหน่ายอาหารลักษณะเป็นแพอาหารนั่งกินลมชมวิว มีกิจกรรมการเล่นน้ำต่างๆ มากมาย เป็นที่นิยมของนักท่องเที่ยวในช่วงวันหยุดเปิดบริการทุกวัน

15) วัดสิรินธรวราราม (ภูพร้าว) ตั้งอยู่อำเภอสิรินธร จังหวัดอุบลราชธานี เป็นวัดที่ตั้งอยู่บนเนินเขาสูงโดยจำลองสภาพแวดล้อมของวัดป่าหิมพานต์หรือเขาไกรลาส บริเวณบนยอดเขาจะมองเห็นพระอุโบสถสีปิดทองตั้งเด่นเป็นสง่า จุดเด่นของวัดคือ การได้มาชมภาพเรืองเสียงเป็นสีเขียวของต้นกล้วยกฤษ์ที่เป็นจิตรกรรมอยู่บนผนังด้านหลังของอุโบสถในยามค่ำคืน ซึ่งเวลาที่เหมาะสำหรับการมาชมและถ่ายภาพคือตั้งแต่เวลา 06.00-19.00 น.

16) ล่องแพอ่างเก็บน้ำเขื่อนสิรินธรและลำโดมน้อย กิจกรรมล่องแพเล่นน้ำชมธรรมชาติสุดฮิตของจังหวัดอุบลราชธานี และจังหวัดใกล้เคียง เปิดบริการทั้งปี แต่ช่วงฮิตที่สุดคือเดือนมีนาคม - พฤษภาคม รองลงมาคือช่วงเทศกาลต่างๆ มีกลุ่มผู้ประกอบการล่องแพ 2 กลุ่ม คือกลุ่มผู้ประกอบการล่องแพเขื่อนสิรินธร (อ่างเก็บน้ำเขื่อนสิรินธร) และผู้ประกอบการล่องแพลำโดมน้อย (ท้ายเขื่อนสิรินธร)

17) ช่องเม็ก เป็นจุดผ่านแดนไทย - ลาว ในเขตอำเภอสิรินธร จังหวัดอุบลราชธานี ซึ่งเป็นจุดผ่านแดนที่สามารถเดินทางไปประเทศสาธารณรัฐประชาธิปไตยประชาชนลาว โดยทางพื้นดินในขณะที่จุดอื่นจะต้องข้ามลำน้ำโขง ช่องเม็กห่างจากจังหวัดอุบลราชธานี ประมาณ 90 กิโลเมตร

18) น้ำตกตาดโตน อยู่ในท้องที่ตำบลคำเขื่อนแก้ว อำเภอสิรินธร เป็นน้ำตกขนาดเล็ก เกิดจากลำห้วยหนองชาด ซึ่งเป็นธารน้ำสาขาลำโดมน้อย อยู่ห่างจากถนนใหญ่ในเส้นทางสิรินธร - โขงเจียม เพียง 500 เมตร เป็นน้ำตกที่สวยงามสามารถลงเล่นน้ำได้บริเวณโดยรอบเป็นป่าไม้ฤดูที่น้ำเหี่ยวควรจะเป็นหลังฤดูฝน และฤดูหนาว

19) ผาแต้ม ตั้งอยู่บริเวณอุทยานแห่งชาติผาแต้ม อำเภอโขงเจียม จังหวัดอุบลราชธานี อยู่ห่างจากตัวจังหวัดประมาณ 95 กิโลเมตร ซึ่งเป็นส่วนหนึ่งของเทือกเขาภูพานนับว่าเป็นสถานที่ท่องเที่ยวที่น่าสนใจมีลักษณะเด่นที่ภาพเขียนสีก่อนประวัติศาสตร์ ภูมิประเทศโดยรอบสวยงามด้านตรงข้ามเป็นประเทศสาธารณรัฐประชาธิปไตยประชาชนลาว โดยเฉพาะอย่างยิ่งจะมองเห็นดวงอาทิตย์ขึ้นก่อนที่แห่งใดในประเทศไทย ในบริเวณดังกล่าวด้วย

20) แม่น้ำสองสี ที่อำเภอโขงเจียม จังหวัดอุบลราชธานี เป็นบริเวณที่แม่น้ำมูลไหลมาบรรจบกับแม่น้ำโขง ทำให้เกิดสีแตกต่างกันอย่างเห็นได้ชัดเจน คือแม่น้ำโขงมีสีน้ำตาลอ่อน (สีชา) ส่วนแม่น้ำมูลมีสีชาแกมเขียว นิยมพูดกันติดปากว่า “โขงสีปูนมูลสีคราม” จุดที่สามารถมองเห็นแม่น้ำสองสีได้อย่างชัดเจนคือบริเวณริมฝั่งแม่น้ำมูล แม่น้ำโขงหน้าวัดโขงเจียม และบริเวณบางส่วนของบ้านห้วยหมากใต้ในเดือนเมษายนจะเป็นเดือนที่เห็นสีน้ำได้ชัดเจนที่สุด และบริเวณใกล้เคียงมีบริการเรือพาล่องชมทัศนียภาพสองฝั่งแม่น้ำหรือชื่อของที่ระลึกที่ตลาดหมู่บ้านในฝั่งประเทศสาธารณรัฐประชาธิปไตยประชาชนลาวอีกด้วย

21) อุทยานแห่งชาติแก่งตะนะ อยู่ในท้องที่ตำบลโขงเจียม อำเภอโขงเจียม และตำบลคำเขื่อนแก้ว อำเภอสิรินธร จังหวัดอุบลราชธานี เดิมชื่อว่าอุทยานแห่งชาติหินกอง ประกาศเป็นอุทยานแห่งชาติ เมื่อวันที่ 13 กรกฎาคม 2524 มีเนื้อที่ประมาณ 50,000 ไร่ แก่งตะนะจะมีสายน้ำเชี่ยวและลึก ทั้งยังมีถ้าไต้น้ำหลายแห่งจึงทำให้ปลาบริเวณแก่งตะนะชุกชุม

22) สามพันโบก เป็นแก่งหินที่อยู่ใต้ลำน้ำโขง เนื่องจากในช่วงฤดูน้ำหลากแก่งหินดังกล่าวจะจมอยู่ใต้น้ำ และด้วยแรงน้ำวนกัดเซาะ ทำให้แก่งหินกลายเป็นแอ่งเล็กใหญ่ จำนวนมากกว่า 3,000 แอ่ง หรือ 3 พันโบก โบก หรือแอ่ง หมายถึง บ่อน้ำลึกในแก่งหินใต้ลำน้ำโขง และคำว่า “โบก” เป็นภาษาของลาวที่มักนิยมเรียกกัน และสามพันโบกกลายเป็นที่เพาะพันธุ์สัตว์น้ำจืดในลำน้ำโขงตามธรรมชาติ แหล่งใหญ่ที่สุดรักษาระบบนิเวศน์และการขยายพันธุ์ของสัตว์น้ำในลำน้ำโขงให้อยู่ได้อย่างสมดุล สำหรับในช่วงหน้าแล้งสามพันโบกจะโผล่พ้นน้ำให้เห็นเป็นคล้ายภูเขากลางลำน้ำโขง ความสวยงามวิจิตรของหินที่ถูกน้ำเซาะมองเห็นเป็นภาพศิลปะบางแห่งใหญ่ขนาดเป็นสระว่ายน้ำ บางแอ่งขนาดเล็ก มีรูปร่างลักษณะที่แตกต่างกันออกไป เช่น รูปดาว วงรี และหินที่ถูกน้ำกัดเซาะจนคล้ายรูปหัวสุนัขมีความสวยงาม

ตาราง สรุปสถานการณ์ท่องเที่ยวภายในประเทศ จังหวัดอุบลราชธานี พ.ศ. 2556 – 2562

รายการ	2556	2557	2558	2559	2560	2561	2562
จำนวนผู้เยี่ยมเยือน	2,591,426	2,586,368	2,666,113	2,753,289	3,125,937	3,255,991	3,104,310
ชาวไทย	2,471,568	2,467,387	2,543,102	2,625,779	2,977,591	3,102,407	3,053,474
ชาวต่างประเทศ	119,858	118,981	123,011	127,510	148,346	153,584	150,836
จำนวนนักท่องเที่ยว	1,438,916	1,429,648	1,471,607	1,514,815	1,766,161	1,819,420	1,710,420
ชาวไทย	1,372,493	1,363,866	1,403,524	1,444,694	1,682,637	1,733,876	1,619,320
ชาวต่างประเทศ	66,423	65,782	68,083	70,121	66,549	64,822	91,100
จำนวนนักท่องเที่ยว	1,152,510	1,156,720	1,194,506	1,238,474	1,211,148	2,222,353	1,197,030
ชาวไทย	1,099,075	1,103,521	1,139,578	1,181,085	1,200,246	1,210,961	1,186,580
ชาวต่างประเทศ	53,435	53,199	54,928	57,389	10,902	11,392	10,450
ระยะเวลาพักแรมเฉลี่ย ของนักท่องเที่ยว (วัน)	2.56	2.55	2.46	2.44	2.41	2.41	2.44

ชาวไทย	2.52	2.50	2.41	2.41	2.37	2.38	2.41
ชาวต่างประเทศ	3.55	3.54	3.44	3.55	2.91	2.91	2.87
ค่าใช้จ่ายเฉลี่ย (บาท/คน/วัน)	2556	2557	2558	2559	2560	2561	2562
ผู้เยี่ยมเยือน	1,100	1,126	1,177	1,219.980	1,286.83	1,247.03	1,286.19
ชาวไทย	1,082	1,107	1,158	1,200.460	1,267.84	1,224.54	1,262.41
ชาวต่างประเทศ	1,393	1,422	1,479	1,527.380	1,529.36	1,566.15	1,627.16
นักท่องเที่ยว	1,198	1,218	1,278	1,325.590	1,374.41	1,348.05	1,392.38
ชาวไทย	1,167	1,197	1,255	1,303.170	1,355.61	1,322.30	1,365.16
ชาวต่างประเทศ	1,507	1,533	1,597	1,653.070	1,591.25	1,702.14	1,769.00
นักท่องเที่ยว	817	836	874	902.720	941.73	892.60	916.73
ชาวไทย	813	831	869	897.720	934.73	884.80	908.88
ชาวต่างประเทศ	908	933	973	1,005.250	1,092.38	1,017.07	1,046.05
รายได้จากการท่องเที่ยว (ล้านบาท)							
ผู้เยี่ยมเยือน	5,333	5,405	5,665	6,049.39	5,333.13	8,111	7,990.17
ชาวไทย	4,930	4,998	5,237	5,597.59	4,930.25	7,461.40	7,385.14
ชาวต่างประเทศ	403	407	428	451.80	402.88	619.77	605.03
สถานประกอบการที่พักแรม							
จำนวนห้อง	4,066	3,589	3,619	3,769	4,694	4,694	4,822
อัตราการเข้าพัก (%)	53.76	54.17	56.51	58.44	59.66	61.91	53.06
จำนวนผู้เข้าพักแรม	1,019,319	1,019,802	1,059,689	1,109,521	1,323,204	1,331,418	938,307
ชาวไทย	957,605	959,112	996,451	1,043,874	1,302,333	1,310,065	1,273,276
ชาวต่างประเทศ	61,714	60,690	63,238	65,647	20,871	21,353	20,476

ที่มา : กรมการท่องเที่ยว กระทรวงการท่องเที่ยวและกีฬา

ตาราง จำนวนนักท่องเที่ยวในจังหวัดอุบลราชธานี พ.ศ. 2560 - 2563 หน่วย : คน

จำนวนนักท่องเที่ยว			
พ.ศ. 2560	พ.ศ. 2561	พ.ศ. 2562	พ.ศ. 2563
3,029,645	3,255,991	3,104,310	870,261

ที่มา : กองเศรษฐกิจการท่องเที่ยวและกีฬา ณ มกราคม - สิงหาคม 2563

ตาราง รายได้จากการท่องเที่ยวในจังหวัดอุบลราชธานี พ.ศ. 2560 - 2563 หน่วย:ล้านบาท

รายได้จากท่องเที่ยว			
พ.ศ. 2560	พ.ศ. 2561	พ.ศ. 2562	พ.ศ. 2563
7,375.12	7,990.17	8,111	2,419.84

ที่มา : กองเศรษฐกิจการท่องเที่ยวและกีฬา

6.6 อุตสาหกรรม

1. จำนวนโรงงานอุตสาหกรรม

ในพื้นที่จังหวัดอุบลราชธานี มีโรงงานที่ได้รับอนุญาตให้ประกอบกิจการ (สะสม) ณ วันที่ 30 กันยายน พ.ศ. 2563 จำนวนทั้งสิ้น 630 โรงงาน เงินลงทุน 32,529.92 ล้านบาท แรงงาน 13,940 คน

2. ขนาดของโรงงาน

โรงงานส่วนใหญ่เป็นโรงงานขนาดเล็ก (เงินลงทุนไม่เกิน 50 ล้านบาท) จำนวน 504 โรงงาน คิดเป็นร้อยละ 82.70 ของจำนวนโรงงานทั้งหมด รองลงมาเป็นโรงงานขนาดกลาง (เงินลงทุนมากกว่า 50 ล้านบาท แต่ไม่ถึง 200 ล้านบาท) จำนวน 76 โรงงาน คิดเป็น ร้อยละ 12.06 ของจำนวนโรงงานทั้งหมด โรงงานขนาดใหญ่ (เงินลงทุนตั้งแต่ 200 ล้านบาทขึ้นไป) จำนวน 33 โรงงาน คิดเป็น ร้อยละ 5.24 ของจำนวนโรงงานทั้งหมด

จำนวนโรงงานอุตสาหกรรมแยกตามขนาดใน จ.อุบลราชธานี

ขนาดโรงงาน	จำนวนโรงงาน (โรงงาน)	เงินลงทุน (ล้านบาท)	คนงาน (คน)
โรงงานขนาดเล็ก	521	4,647.83	6,805
โรงงานขนาดกลาง	76	7,439.86	3,791
โรงงานขนาดใหญ่	33	20,442.23	3,444
รวม	630	32,529.92	14,040

3. ประเภทอุตสาหกรรมที่ประกอบกิจการมากที่สุด

ประเภทอุตสาหกรรมที่ประกอบกิจการมากที่สุด คือ โรงงานผลิตภัณฑ์คอนกรีต 90 โรงงาน คิดเป็นร้อยละ 14.29 ของจำนวนโรงงานทั้งหมด รองลงมาได้แก่ โรงงานโรงสีข้าว 84 โรงงานคิดเป็น ร้อยละ 13.33 และโรงงานทำมันเส้น 77 โรงงาน คิดเป็น ร้อยละ 12.22 ของจำนวนโรงงานทั้งหมด

ประเภทโรงงานอุตสาหกรรมที่ประกอบกิจการมากที่สุดใน จ.อุบลราชธานี

ที่	ลำดับประเภท	ประกอบกิจการ	จำนวนโรงงาน	เงินลงทุน (ล้านบาท)	คนงาน (คน)
1	58 (1)	ผลิตภัณฑ์คอนกรีต	90	932.18	802
2	9 (1)	สีข้าว	84	4,008.57	759
3	9 (6)	ทำมันเส้น	77	1,044.19	847
4	3 (4)	อุตสาหกรรม	49	284.41	237
5	95 (1)	ซ่อม เคาะ ฟันสีรถยนต์	41	2,498.25	809

โรงงานอุตสาหกรรมส่วนใหญ่ตั้งอยู่ในเขตอำเภอเมืองอุบลราชธานี 154 โรงงาน คิดเป็น ร้อยละ 24.44 ของจำนวนโรงงานทั้งหมด รองลงมา ได้แก่ อำเภวารินชำราบ 111 โรงงาน คิดเป็น ร้อยละ 17.62 ของจำนวนโรงงานทั้งหมด น้อยิน 77 โรงงาน คิดเป็น ร้อยละ 12.22 ของจำนวนโรงงานทั้งหมด อำเภอเดชอุดม 48 โรงงาน คิดเป็น ร้อยละ 7.62 ของจำนวนโรงงานทั้งหมด อำเภอตระการพืชผล 38 โรงงาน คิดเป็น ร้อยละ 6.03 ของจำนวนโรงงานทั้งหมด

4. สาขาอุตสาหกรรมที่มีการลงทุนมากที่สุด

ได้แก่ อุตสาหกรรมผลิตภัณฑ์จากพืช รองลงมาคืออุตสาหกรรมการผลิตอื่นๆ และอุตสาหกรรมการผลิตยานพาหนะ ตามลำดับ ดังนี้

1. อุตสาหกรรมผลิตภัณฑ์จากพืช ประกอบด้วยโรงสีข้าวเป็นหลัก รองลงมาคือ การทำมันเส้น การอบลดความชื้นข้าวเปลือก มีจำนวนโรงงานทั้งสิ้น 156 โรงงาน เงินลงทุน 8,060.13 ล้านบาท การจ้างแรงงาน 1,446 คน

2. อุตสาหกรรมการผลิตอื่นๆ ประกอบด้วย การขุดตัด ดิน ทราย และคูททราย การผลิตพลังงานไฟฟ้า มีจำนวนโรงงานทั้งสิ้น 128 โรงงาน เงินลงทุน 13,509.23 ล้านบาท จ้างแรงงาน 1,050 คน

3. อุตสาหกรรมอาหาร ประกอบด้วยการผลิตก้อนน้ำแข็งก้อนเล็ก และน้ำดื่ม การผลิตอาหารสำเร็จรูป ผลิตเม็ดกาแฟคั่ว บด การถนอมพืช หรือผลไม้ และผลิตภัณฑ์อาหารจำพวกแป้ง มีจำนวนโรงงานทั้งสิ้น 60 โรงงาน เงินลงทุน 1,647.47 ล้านบาท การจ้างแรงงาน 2,583 คน

ที่มา : สรุปความเคลื่อนไหวการลงทุนอุตสาหกรรมจังหวัดอุบลราชธานี ประจำเดือน กันยายน 2563 สำนักงานอุตสาหกรรมจังหวัดอุบลราชธานี

6.7 การพาณิชย์และกลุ่มอาชีพ

จังหวัดอุบลราชธานี มีพรมแดนติดกับประเทศเพื่อนบ้าน รวม 2 ประเทศ คือ ประเทศสาธารณรัฐประชาธิปไตยประชาชนลาว และราชอาณาจักรกัมพูชา โดยมีช่องทางการค้ารวม 7 จุด แบ่งเป็นด่านพรมแดนถาวร 2 จุด และจุดผ่อนปรน 5 จุด ดังนี้

ด้านสาธารณรัฐประชาธิปไตยประชาชนลาว

1. ด่านถาวร มีจำนวน 2 ด่าน ดังนี้

1) พรมแดนช่องเม็ก ด้านพรมแดนช่องเม็ก ตั้งอยู่เขตรอยต่อ อ.สิรินธร - ด่านวังเต่าของประเทศสาธารณรัฐประชาธิปไตยประชาชนลาว เปิดทำการทุกวัน เวลา 06.00 – 20.00 น.

2) ด่านพรมแดนปากแซง ตั้งอยู่ที่บ้านปากแซง อ.นาตาล จ.อุบลราชธานี เป็นด่านพรมแดนระหว่างไทย - ประเทศสาธารณรัฐประชาธิปไตยประชาชนลาว มีแม่น้ำโขงกั้นระหว่างเขตแดนตรงกันข้ามกับบ้านตาดสะพานเมืองละคอนเพ็ง แขวงสาละวัน สปป.ลาว เปิดทำการทุกวัน เวลา 08.30 – 18.30 น.

2. จุดผ่อนปรน มีจำนวน 4 จุด ดังนี้

1) จุดผ่อนปรนท่าเทศบาล ตำบลเขมราฐ อำเภอเขมราฐ จังหวัดอุบลราชธานี เปิดทำการสัปดาห์ละ 5 วัน (จันทร์ – ศุกร์) เวลา 07.00 – 17.00 น.

2) จุดผ่อนปรนท่าปากป่อง บ้านสองคอน หมู่ที่ 1 ตำบลสองคอน อำเภอโพธิ์ไทร จังหวัดอุบลราชธานี เปิดทำการสัปดาห์ละ 1 วัน (วันพฤหัสบดี) เวลา 09.00 – 15.00 น.

3) จุดผ่อนปรนบ้านด่านเก่า หมู่ที่ 1 ตำบลโขงเจียม อำเภอโขงเจียม จังหวัดอุบลราชธานี เปิดทำการสัปดาห์ละ 3 วัน (วันอังคาร พฤหัสบดี เสาร์) เวลา 08.00 – 12.00 น.

4) จุดผ่อนปรนช่องตาอู บ้านหนองแสง หมู่ที่ 3 ตำบลโพนงาม อำเภอบุญศรี จังหวัดอุบลราชธานี ตรงกันข้ามกับเมืองสุขุมา แขวงจำปาสัก สปป.ลาว ตั้งอยู่บนพื้นที่เขตรักษาพันธุ์สัตว์ป่าบุญศรี - ยอดมน ซึ่งอยู่ในความดูแลของสำนักบริหารพื้นที่อนุรักษ์ที่ 9 จังหวัดอุบลราชธานี เปิดทำการสัปดาห์ละ 3 วัน (วันจันทร์ พุธ ศุกร์) เวลา 08.00 – 15.00 น.

ด้านราชอาณาจักรกัมพูชาเป็นจุดผ่อนปรน จำนวน 1 จุด ได้แก่ จุดผ่อนปรนช่องอานม้า ตั้งอยู่บ้านน้ำเย็น หมู่ที่ 6 ตำบลโขง อำเภอน้ำเย็น จังหวัดอุบลราชธานี ตรงข้ามกับกัมพูชา บ้านสะเตียลวงว อำเภोजอมกระสาน จังหวัดพระวิหาร เปิดทำการ วันจันทร์ – ศุกร์ เวลา 09.00 – 15.00 น.

สินค้าส่งออกที่สำคัญ ได้แก่ น้ำมันเชื้อเพลิง สินค้าเบ็ดเตล็ด สินค้าอุตสาหกรรม เกษตรกรรม ยานพาหนะ อุปกรณ์และส่วนประกอบ เป็นต้น

สินค้านำเข้าที่สำคัญ ได้แก่ สินค้ากสิกรรม พลังงานไฟฟ้า สินค้าอุตสาหกรรม การเกษตร ไม้แปรรูป เป็นต้น

ด้านการดำเนินงาน OTOP จังหวัดอุบลราชธานี ปี 2564

เป้าหมายได้ ปี 2564 จำนวน 6,928,733,024 บาท

จังหวัดอุบลราชธานี ได้ตั้งเป้าหมายมูลค่าการจำหน่ายผลิตภัณฑ์ชุมชน OTOP ในปี 2564 จำนวน 6,928,733,024 บาท (หกพันเก้าร้อยยี่สิบแปดล้านเจ็ดแสนสามหมื่นสามพันยี่สิบสี่บาทถ้วน) เพิ่มขึ้นร้อยละ 10 ของรายได้จากผลการจำหน่ายผลิตภัณฑ์ OTOP ประจำปี 2563 จำนวน 629,884,820 บาท (หกร้อยยี่สิบเก้าล้านแปดแสนแปดหมื่นสี่พันแปดร้อยยี่สิบบาทถ้วน)

ผลการดำเนินงาน

การรายงานรายได้จากการจัดเก็บรายได้จากการจำหน่ายสินค้า OTOP ปีงบประมาณ พ.ศ. 2563 ไตรมาส 1 - 4 (ระหว่างเดือน ตุลาคม 2562 - กันยายน 2563) ผลปรากฏว่า มีการบันทึกข้อมูลรายได้จากการจำหน่ายสินค้า OTOP ในระบบรายงานสารสนเทศข้อมูลกลาง (DOC) จำนวน 6,298,848,204 บาท คิดเป็น ร้อยละ 101% ตัวชี้วัดระดับจังหวัด 5 คะแนน

1. การลงทะเบียน OTOP จำนวน 2,641 ราย 5,927 ผลิตภัณฑ์

- กลุ่มผู้ผลิต ผู้ประกอบการ	จำนวน 1,830 ราย
- ผู้ประกอบการรายเดียว	จำนวน 754 ราย
- SME	จำนวน 18 ราย

2. ประเภทผลิตภัณฑ์

- ประเภทอาหาร	จำนวน 1,788 ผลิตภัณฑ์
- ประเภทเครื่องดื่ม	จำนวน 126 ผลิตภัณฑ์
- ผ้า เครื่องแต่งกาย	จำนวน 1,288 ผลิตภัณฑ์
- ของใช้ ของตกแต่ง ของที่ระลึก	จำนวน 2,332 ผลิตภัณฑ์
- สมุนไพรที่ไม่ใช่อาหาร	จำนวน 393 ผลิตภัณฑ์

3. กลุ่มผลิตภัณฑ์ OTOP ตามระดับการพัฒนา 4 Quadrant

- กลุ่มดาวเด่นสู่สากล (A)	จำนวน 114 ผลิตภัณฑ์
- กลุ่มอนุรักษ์สร้างคุณค่า (B)	จำนวน 166 ผลิตภัณฑ์
- กลุ่มพัฒนาสู่การแข่งขัน (C)	จำนวน 615 ผลิตภัณฑ์
- กลุ่มปรับตัวสู่การพัฒนา (D)	จำนวน 5,032 ผลิตภัณฑ์

4. คัดสรรสุดยอดหนึ่งตำบล หนึ่งผลิตภัณฑ์ไทย ปี 2562

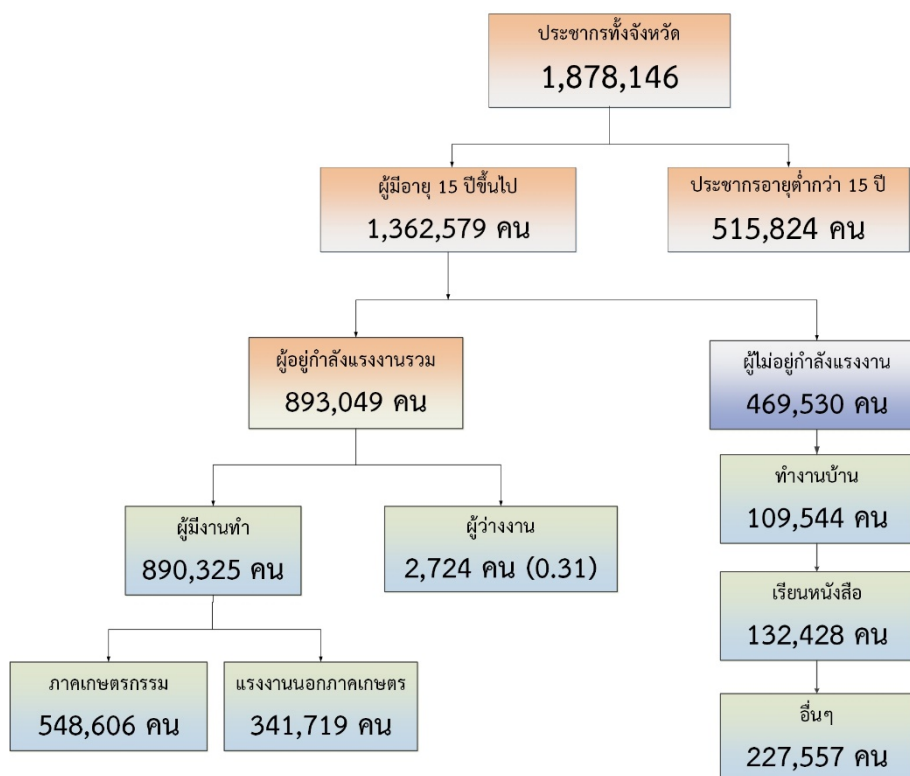
- ระดับ 5 ดาว	จำนวน 83 ผลิตภัณฑ์
- ระดับ 4 ดาว	จำนวน 275 ผลิตภัณฑ์
- ระดับ 3 ดาว	จำนวน 329 ผลิตภัณฑ์
- ระดับ 2 ดาว	จำนวน 85 ผลิตภัณฑ์
- ระดับ 1 ดาว	จำนวน 21 ผลิตภัณฑ์

ที่มา : สำนักงานพัฒนาชุมชนจังหวัดอุบลราชธานี

6.8 แรงงาน

ไตรมาส 3 ปี 2563 จังหวัดอุบลราชธานี มีประชากร จำนวน 1,878,146 คน เพศชาย 939,054 คน (ร้อยละ 50) เพศหญิง 939,092 คน (ร้อยละ 50) ประชากรอายุ 15 ปีขึ้นไป จำนวน 1,362,579 คน โดยแบ่งเป็น ประชากรเพศชาย จำนวน 660,118 คน (ร้อยละ 48.45) ประชากรเพศหญิง จำนวน 702,461 คน (ร้อยละ 51.55)

โครงสร้างกำลังแรงงานจังหวัดอุบลราชธานี ไตรมาส 3 ปี 2563



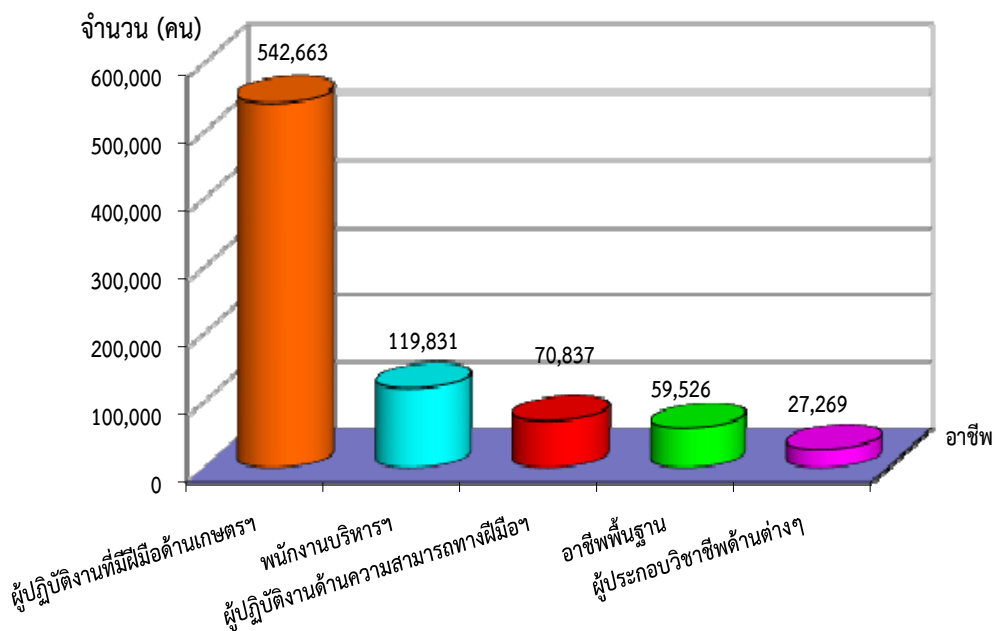
ที่มา : สำนักงานสถิติจังหวัดอุบลราชธานี

ตาราง ประชากรจังหวัดอุบลราชธานี จำแนกตามเพศและสถานภาพแรงงานไตรมาส 3 ปี 2563

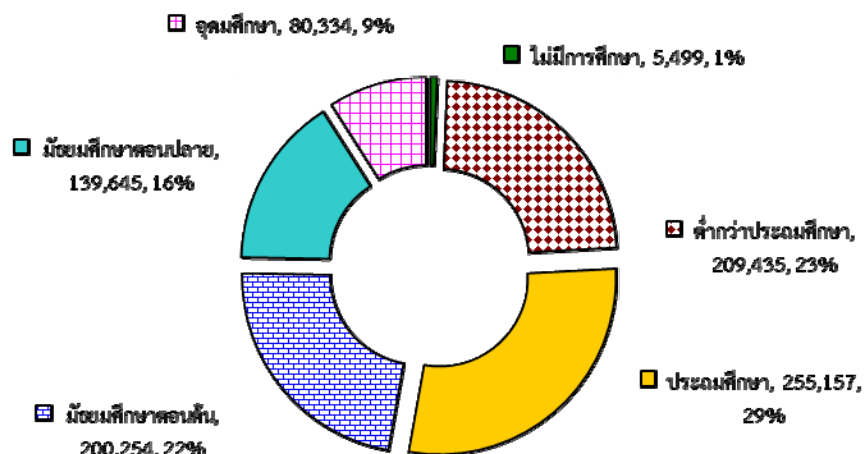
สถานภาพแรงงาน	ชาย (คน)	หญิง (คน)	รวม (คน)
ประชากรอายุ 15 ปีขึ้นไป	660,118	702,461	1,362,579
ผู้อยู่ในกำลังแรงงาน	502,824	390,226	893,049
- ผู้มีงานทำ	501,909	388,416	890,325
- ผู้ว่างงาน	915	1,809	2,724
- กำลังแรงงานที่รอฤดูกาล			
ผู้ไม่อยู่ในกำลังแรงงาน	157,294	312,235	469,530
- ทำงานบ้าน		109,544	109,544
- เรียนหนังสือ	56,821	75,607	132,428
- อื่น ๆ	100,473	127,084	227,557

ที่มา : สำนักงานสถิติจังหวัดอุบลราชธานี

ผู้มีงานทำจังหวัดอุบลราชธานี จำแนกตามอาชีพ (5 อันดับแรก) ไตรมาส 3 ปี 2563



ผู้มีงานทำจังหวัดอุบลราชธานี จำแนกตามระดับการศึกษา ไตรมาส 3 ปี 2563



ข้อมูลการดำเนินงานด้านการประกันสังคมจังหวัดอุบลราชธานี

ตาราง ข้อมูลการดำเนินงานด้านการประกันสังคมจังหวัดอุบลราชธานี

1. กองทุนประกันสังคม

รายการ	จ.อุบลราชธานี	สาขา อ.เดชอุดม	รวม
สถานประกอบการ (แห่ง)	3,594	486	4,077
จำนวนผู้ประกันตน มาตรา 33 (คน)	66,664	7,620	74,284
จำนวนผู้ประกันตนมาตรา 39 (คน)	13,440	2,430	15,870

2. กองทุนเงินทดแทน

รายการ	จ.อุบลราชธานี	สาขา อ.เดชอุดม	รวม
จำนวนนายจ้าง (แห่ง)	3,626	483	4,109
จำนวนลูกจ้าง (คน)	66,624	7,611	74,235

3. ผู้ประกันตนตามมาตรา 40

รายการ	จ.อุบลราชธานี	สาขา อ.เดชอุดม	รวม
จำนวนผู้ประกันตน ม.40 (คน)	39,707	7,889	47,596

ที่มา : สำนักงานประกันสังคมจังหวัดอุบลราชธานี

ข้อมูลแรงงานต่างด้าว

ตาราง ข้อมูลแรงงานต่างด้าวจังหวัดอุบลราชธานี

ลำดับ	ประเภทคนต่างด้าว	นายจ้าง/สปก. (แห่ง)	แรงงาน ต่างด้าว (คน)
1.	แรงงานต่างด้าวสัญชาติเมียนมา ลาว และกัมพูชา ที่ดำเนินการ ณ ศูนย์ OSS (สัญชาติเมียนมา 79 คน ลาว 703 คน และ กัมพูชา 134 คน) ผู้ติดตาม จำนวน 32 คน (สัญชาติลาว 26 คน และกัมพูชา 6 คน)	637	976
2.	แรงงานต่างด้าวสัญชาติเมียนมา ลาว และกัมพูชา ที่ผ่าน การพิสูจน์สัญชาติ	437	630
3.	แรงงานนำเข้า (MOU)	147	850
4.	แรงงานต่างด้าวบุคคลพื้นที่สูง,บุคคลไม่มีสถานะทาง ทะเบียน	15	26
5.	ส่งเสริมการลงทุน (จีน และออสเตรเลีย)	3	6
6.	ทั่วไป (ฟิลิปปินส์ จีน อเมริกัน อังกฤษ ฯลฯ)	218	424
รวม		1,457	2,912

ที่มา: สำนักงานจัดหางานจังหวัดอุบลราชธานี

7. ศาสนา ประเพณี วัฒนธรรม

7.1 การนับถือศาสนา

ประชาชนภายในจังหวัดอุบลราชธานีส่วนใหญ่ นับถือศาสนาพุทธ จึงมีวัด และสำนักสงฆ์ รวมทั้งพุทธศาสนาสถานกระจายตัวกันอยู่ทั่วไปในพื้นที่จังหวัด จังหวัดอุบลราชธานี มีจำนวนพุทธศาสนาสถาน และพระภิกษุสามเณร ดังนี้

1. วัด/สำนักสงฆ์ จำนวน 1,847 แห่ง (พระอารามหลวง 3 แห่ง) (สำนักงานพระพุทธศาสนาจังหวัดอุบลราชธานี ณ 1 กุมภาพันธ์ 2564)
2. พระภิกษุและสามเณร จำนวน 9,256 รูป (สำนักงานพระพุทธศาสนาจังหวัดอุบลราชธานี ณ เดือนสิงหาคม 2563)

- มหานิกาย 8,077 รูป

- ธรรมยุต 1,179 รูป

จังหวัดอุบลราชธานีมีพระอารามหลวง 3 แห่ง คือ

1. วัดสุปัฏนารามวรวิหาร (ธรรมยุต)
2. วัดมหานารามวรวิหาร (มหานิกาย)
3. วัดศรีอุบลรัตนารามวิหาร (ธรรมยุต)

7.2 ประเพณีและงานประจำปี

1. ประเพณีและศิลปวัฒนธรรมท้องถิ่น

1) การกินดอง หมายถึง งานพิธีมงคลสมรสซึ่งมีความแตกต่างกับที่อื่นอยู่บ้างในส่วนปลีกย่อย โดยมักจะเรียกพิธีแต่งงานว่า “การกินดอง” ซึ่งหมายความในลักษณะผูกพันเกี่ยวดองฝ่ายหญิง ฝ่ายชายจะดองซึ่งกันและกัน เรียกว่า “พ่อดอง แม่ดอง”

2) การทำบุญบั้งไฟ ประเพณีทำบุญบั้งไฟ คือ บุญเดือนหกทำขึ้นบูชาอารักษ์มเหศักดิ์หลักเมืองถือเป็นประเพณีขอฝนที่ได้ทำมาตั้งแต่บรรพกาล คือ บั้งไฟน้อย บั้งไฟแสน การแห่บั้งไฟมักจะจัดเป็นขบวนพอรำหรือเซิ้งซึ่งมีลีลาที่งดงามอ่อนช้อยตามประเพณีของหมู่บ้านนั้นๆ

3) การทำบุญข้าวประดับดิน นิยมทำกันในวันแรม 13-14 ค่ำ เดือนเก้า โดยการห่ออาหารหรือของขบเคี้ยวเป็นห่อนำไปถวายทานหรือนำไปห้อยตามต้นไม้บ้าง ด้วยเหตุนี้จึงเรียกข้าวประดับดิน

4) การทำบุญข้าวสาก ชาวบ้านนิยมทำกันในวันขึ้นสิบค่ำ เดือนสิบ เรียกอีกอย่างหนึ่งว่า “งานบุญเดือนสิบ” ข้าวสากนั้นมาจากคำว่า “สลาก” เพราะบางเวลาถวายพระสงฆ์ไม่เจาะจงว่าถวายรูปใดจึงจัดทำเป็นสลากชื่อเจ้าภาพจับได้ของใครก็นำไปถวายตามนั้น

5) การทำบุญออกพรรษา ชาวพุทธนิยมทำอันดับแรกคือการถวายปราสาทผึ้ง โดยใช้ไม้ไผ่จักตอกสานเป็นปราสาทล้อมและมุงด้วยกาบกล้วย เอาผึ้งไปต้มให้เปื่อยแล้วจุ่มเป็นดอกแล้วนำไปเสียบประดับหลังคาปราสาทข้างในมีขนม นมเนย ข้าวต้ม กล้วย อ้อย เสือ หมอน ผ้ายและอื่นๆ เวลาประมาณทุ่มเศษๆ จะแห่ไปทอดเพื่อถวายพระ

6) ไหลเรือไฟ เป็นประเพณีที่นิยมทำกันในวันออกพรรษา คือการปล่อยเรือไฟ ชาวอุบลฯ เรียกว่า “ไหลเฮือไฟ” คือการนำเอาท่อนกล้วยหรือท่อนไม้มาทำเป็นรูปเรือ เวลาประมาณทุ่มเศษ ก็จะทำมาจุดไฟ โดยใช้ขี้ไต้หรือน้ำมันยางแล้วปล่อยเรือให้ไหลไปตามน้ำจะมีการตีฆ้อง ตีกลองตามวัดต่างๆ พระสงฆ์จะจัดทำเรือไฟขึ้นในวัดตรงหน้าโบสถ์ตอนกลางคืนจะนำดอกไม้ธูปเทียนมาจุดบูชาเป็นพุทธบูชา

7) ประเพณีแห่เทียนพรรษา เป็นประเพณีทางพุทธศาสนาของชาวจังหวัดอุบลราชธานี โดยกำหนดให้จัดขึ้นในวันขึ้น 15 ค่ำ เดือน 8 และแรม 1 ค่ำ เดือน 8 ของทุกปี มีการประกวดต้นเทียน สำหรับต้นเทียนที่ส่งเข้าประกวดมี 2 ประเภท คือประเภทติดพิมพ์ และประเภทแกะสลัก มีขบวนแห่อันวิจิตรตระการตา

2. งานประจำปีและเทศกาลสำคัญ งานประจำปีและเทศกาลที่สำคัญของจังหวัดอุบลราชธานี ประกอบด้วย

- 1) เทศกาลท่องเที่ยวแม่น้ำโขงรับตะวันใหม่ก่อนใครในสยาม (ธ.ค. - ม.ค.)
- 2) เทศกาลไม้ดอกไม้ประดับ อำเภอวารินชำราบ
- 3) เทศกาลมหาสงกรานต์เมืองอุบลฯ และเทศกาลอาหารไทย - อินโดจีน (13 - 15 เมษายน)
- 4) งานประเพณีแห่เทียนพรรษา (ก.ค.)
- 5) สนามแข่งเรือยาวอีสานใต้ (ก.ย. - ต.ค.)
- 6) งานบุญออกพรรษา ไหลเรือไฟและบั้งไฟพญานาค

7.3 ภูมิปัญญาท้องถิ่น ภาษาถิ่น

จังหวัดอุบลราชธานีมีภูมิปัญญาที่ได้รับการสืบสานมาหลายชั่วอายุคน ที่สำคัญและเป็นที่ยอมรับแพร่หลาย ได้แก่

1. ช่างฝีมือแกะสลักเทียนพรรษา ซึ่งอาจกล่าวได้ว่าเป็นช่างที่มีฝีมือ และมีจำนวนมากที่สุดในประเทศไทย ปัจจุบันได้รับการว่าจ้างให้ไปแกะสลักเทียนพรรษาให้กับจังหวัดอื่นๆ ด้วย
2. การทำเครื่องทองเหลืองบ้านปะอาว ตำบลหนองซอน อำเภอเมืองอุบลราชธานี ซึ่งเป็นภูมิปัญญาในการทำเครื่องทองเหลืองแบบโบราณที่สืบทอดมากกว่า 4,500 ปี และเป็นสินค้า OTOP 5 ดาวของจังหวัดอุบลราชธานี ในการติดต่อสื่อสาร ประชาชนชาวจังหวัดอุบลราชธานีใช้ภาษาไทยทั้งภาษาพูดและภาษาเขียน ในการติดต่อราชการ ส่วนการติดต่อสื่อสารแบบไม่เป็นทางการจะใช้ภาษาอีสานหรือที่เรียกกันโดยทั่วไปว่า “ภาษาลาว” เป็นหลัก ซึ่งได้รับการสืบสานบรรพบุรุษที่เป็นพื้นเมืองของภาคอีสาน และบางส่วนจากผู้นำที่อพยพมาจากนครเวียงจันทน์

7.4 สินค้าพื้นเมืองและของที่ระลึก

จังหวัดอุบลราชธานีเป็นจังหวัดที่มีประวัติศาสตร์ยาวนาน มีการสืบทอดศิลปวัฒนธรรมมาหลายชั่วอายุคน จึงทำให้มีผลิตภัณฑ์พื้นบ้านอันเป็นเอกลักษณ์ของท้องถิ่นเป็นจำนวนมาก อาทิ เช่น

1. ผ้ากาบบัว เป็นสินค้าหัตถกรรมที่เป็นเอกลักษณ์ของเมืองอุบลราชธานี เนื่องจากมีลวดลายสวยงาม และเฉพาะตัว ถึงกับได้รับคำชมจากพระบาทสมเด็จพระจุลจอมเกล้าเจ้าอยู่หัว รัชกาลที่ 5 ดังนั้น เพื่อให้ผ้าเมืองอุบลราชธานีถูกลิ้มลองไปตามกาลเวลา จังหวัดอุบลราชธานีจึงได้มีคณะทำงานพิจารณาลายผ้าพื้นเมืองในอดีตที่สวยงามจนได้ลายผ้าที่เป็นเอกลักษณ์ที่ชื่อว่า “ผ้ากาบบัว” ผ้ากาบบัว เป็นชื่อผ้าในวรรณกรรมโบราณอีสาน อาจทอดด้วยฝ้ายหรือผ้าไหมประกอบด้วยเส้นยืนย้อมอย่างน้อยสองสีเป็นริ้วตามลักษณะ “จีนทิว” สีของผ้ากาบบัวหรือกลีบบัวจะไล่อ่อนแก่จาก ขาว ชมพู เทา เขียว น้ำตาล นอกจากนี้ยังทอพุ่งด้วยไหมสีสัน มับไม (ไหมปั่นเกลียวทางกระรอก) มัดหมี่และขีด ผ้ากาบบัวได้รับการคัดสรรให้เป็นผลิตภัณฑ์ระดับ 5 ดาว ผ้ากาบบัวไหม ราคาเมตรละ 350 - 500 บาท ผ้ากาบบัวฝ้าย เมตรละ 100 - 150 บาท แหล่งทอผ้ากาบบัว ได้แก่ ศูนย์ศิลปาชีพสมพรรัตน์ อำเภอบุญทริก อำเภอสำโรง อำเภอทุ่งศรีอุดม และอำเภอนาเยีย
2. ผ้าไหมผืนเรียบ เป็นการทอผ้าไหมแล้วนำมาย้อมด้วยสีจากธรรมชาติหรือสีเคมีด้วยฝีมือการทออย่างประณีตทำให้เนื้อผ้าสม่ำเสมอ เนื้อมันวาว ได้รับการคัดสรรให้เป็นผลิตภัณฑ์ ระดับ 5 ดาว ผลิตมากในอำเภอเมืองอุบลราชธานี อำเภอเขื่องใน อำเภอตระการพืชผล อำเภอโพธิ์ไทร อำเภอเขมราฐ อำเภอเดชอุดม อำเภอกุดข้าวปุ้น อำเภอโขงเจียม และอำเภอนาตาล
3. เครื่องทองเหลือง เป็นมรดกทางวัฒนธรรมที่สืบทอดกันมาจากบรรพชนบ้านปะอาว อำเภอเมืองอุบลราชธานี เป็นหมู่บ้านที่ใช้วิชาหลอมที่สืบทอดมากกว่า 4,500 ปี ด้วยวิธีการหล่อแบบขี้ผึ้ง จึงได้สร้างผลิตภัณฑ์ที่สวยงาม วิจิตรบรรจง จนเป็นที่ยอมรับอย่างแพร่หลาย ผลิตภัณฑ์ที่ผลิต ได้แก่ ผอบ เต้าปูน ตะบันหมาก ชัน หัวไม้เท้า กระดิ่ง ฯลฯ

8. ทรัพยากรธรรมชาติ

8.1 น้ำ

1. แหล่งน้ำธรรมชาติ

จังหวัดอุบลราชธานีเป็นจังหวัดปลายน้ำ มีแม่น้ำหลายสายของภาคตะวันออกเฉียงเหนือที่ไหลมาบรรจบกัน แม่น้ำและลำธารที่สำคัญมีดังนี้

1) แม่น้ำโขง เป็นแม่น้ำที่ไหลผ่านหลายประเทศ ไหลผ่านจังหวัดอุบลราชธานีในท้องที่อำเภอเขมราฐ อำเภอนาตาล อำเภอโพธิ์ไทร อำเภอศรีเมืองใหม่ ไปบรรจบกับแม่น้ำมูลที่อำเภอโขงเจียม อันเป็น เส้นกั้นเขตแดนระหว่างประเทศไทยกับ สปป.ลาว

2) แม่น้ำมูล เฉพาะตอนที่ไหลผ่านจังหวัดอุบลราชธานี มีความยาวประมาณ 100 กิโลเมตร ไหลผ่านอำเภอเมืองอุบลราชธานี อำเภวารินชำราบ อำเภอพิบูลมังสาหาร อำเภอสิรินธร และอำเภอโขงเจียม

3) แม่น้ำชี เป็นสาขาใหญ่แม่น้ำมูล ไหลผ่านจังหวัดอุบลราชธานีในท้องที่อำเภอเชียงใน และบรรจบกับแม่น้ำมูลซึ่งแม่น้ำชีมีน้ำไหลตลอดปี แต่ในช่วงฤดูแล้งจะมีปริมาณน้ำเหลือน้อยไม่เพียงพอที่จะสามารถนำไปใช้ในการเกษตรได้

4) ลำเซบก เป็นเส้นแบ่งเขตระหว่างอำเภอเมืองอุบลราชธานี กับอำเภอม่วงสามสิบ จังหวัดอุบลราชธานี โดยไหลผ่านอำเภอตระการพืชผล อำเภอดอนมดแดง อำเภอเหล่าเสือโก้ก และไหลมาบรรจบกับแม่น้ำมูลที่อำเภอตาลสุ่ม จังหวัดอุบลราชธานี

5) ลำเซบาย ไหลมาจากจังหวัดยโสธร ผ่านอำเภอเชียงใน อำเภอม่วงสามสิบ และอำเภอเมืองอุบลราชธานี โดยเป็นเส้นแบ่งเขตทั้ง 3 อำเภอ แล้วไหลลงสู่แม่น้ำมูลที่อำเภอเมืองอุบลราชธานี

2. แหล่งน้ำเพื่อการชลประทาน

จังหวัดอุบลราชธานี ได้ก่อสร้างเขื่อนขนาดใหญ่เพื่อกักเก็บน้ำไว้ รวมทั้งผลิตกระแสไฟฟ้า จำนวน 2 เขื่อน คือ

1. เขื่อนสิรินธร ตั้งอยู่อำเภอสิรินธร ลักษณะอ่างเก็บน้ำขนาดใหญ่ขนาดเขื่อนสูง 42 เมตร ยาว 950 เมตร สันเขื่อนกว้าง 7.50 เมตร เก็บน้ำได้ 1,966.5 ล้านลูกบาศก์เมตร สามารถผลิตไฟฟ้าได้ 36,000 กิโลวัตต์ ส่งน้ำช่วยเหลือทางการเกษตร ได้ถึง 150,000 ไร่

2. เขื่อนปากมูล ตั้งอยู่ที่อำเภอโขงเจียม ลักษณะเป็นฝายกั้นน้ำขนาดใหญ่ความสูงเฉลี่ย 17 เมตร ยาว 300 เมตร ติดตั้งประตูควบคุมการระบายน้ำฉุกเฉินขนาดใหญ่ 8 บาน สามารถระบายได้สูงสุดถึง 18,500 ลูกบาศก์เมตร/วินาที สามารถระบายน้ำหลากได้เท่ากับสภาพน้ำเดิม ติดตั้งเครื่องกำเนิดไฟฟ้า 4 เครื่อง ผลิตกำลังไฟฟ้า 136 เมกกะวัตต์ หรือปีละ 280 ล้านกิโลวัตต์/ชั่วโมง อำนวยประโยชน์ด้านการเกษตร ได้ประมาณ 160,000 ไร่

8.2 ป่าไม้

ป่าไม้ถือเป็นทรัพยากรธรรมชาติที่สำคัญของจังหวัดอุบลราชธานี ปัจจุบันมีพื้นที่สภาพป่าอุดมสมบูรณ์ ประมาณ 1,689,500 ไร่ คิดเป็น ร้อยละ 16 ของพื้นที่จังหวัด ลักษณะป่าไม้ที่พบ ได้แก่ ป่าเต็งรัง หรือป่าแดง ที่มีอยู่ทั่วไป ป่าดิบแล้ง และป่าผสมในเขตอำเภอน้ำยืน ส่วนป่าเบญจพรรณมีอยู่ในบริเวณอำเภอเขมราฐ อำเภอบุญศรี และอำเภอพิบูลมังสาหาร ไม้ส่วนใหญ่ เป็นไม้กระยาเลย ได้แก่ ไม้ยาง ไม้ตะแบง ไม้แดง ไม้ประดู่ แต่ป่าไม้ที่เหลือไม่เพียงพอที่จะรักษาสภาพความสมดุลของธรรมชาติ และการพังทลายของดิน

ตาราง สถิติเนื้อที่ป่าไม้ในจังหวัดอุบลราชธานี 2559

รายการ	เนื้อที่ (ไร่)	%	หมายเหตุ
พื้นที่ป่าไม้ตามกฎหมาย	9,767,052.72	100	
เขตปฏิรูปที่ดิน (ไร่)	1,817,831.96	18.61	
ป่าอนุรักษ์ตามกฎหมาย (ไร่)	1,139,709.05	11.67	
พื้นที่บริการนอกเขตป่าสงวนแห่งชาติ (ไร่)	5,909,880.69	60.51	
ป่าสงวนแห่งชาติในความรับผิดชอบกรมป่าไม้ (ไร่)	946,986.50	9.70	
พื้นที่คงสภาพป่าทั้งจังหวัด (ไร่)	1,509,498.83	100	
พื้นที่คงสภาพป่าในเขตปฏิรูปที่ดิน (ไร่)	117,868.04	7.81	
พื้นที่คงสภาพป่าในป่าอนุรักษ์ตามกฎหมาย (ไร่)	1,050,067.51	69.56	
พื้นที่คงสภาพป่านอกเขตป่าสงวนแห่งชาติ (ไร่)	52,317.24	3.47	
พื้นที่คงสภาพป่าในป่าสงวนแห่งชาติ (ไร่)	289,246.03	19.16	

หมายเหตุ ข้อมูลเชิงพื้นที่ที่ได้จากการคำนวณฐานข้อมูลระบบภูมิศาสตร์สารสนเทศ (Geographic Information System: GIS) ของสำนักจัดการที่ดินป่าไม้กรมป่าไม้

8.3 ภูเขา

จังหวัดอุบลราชธานีมี ภูเขา/เทือกเขาที่สำคัญ ประกอบด้วย

1. ทิวเขาพนมดงรักหรือทิวเขาพนมดงแรัก ซึ่งแปลว่า ภูเขาไม้คาน ประกอบด้วยยอดภูต่างๆ ในเขตอำเภอ บุณฑริก สูงสุดประมาณ 784 เมตร และยอดเขาภูโดมใหญ่สูงประมาณ 753 เมตร โดยลักษณะของทิวเขาจะทอดยาวไปจนจรดปากแม่น้ำมูล
2. ทิวเขาภูพานตะวันออก อยู่บริเวณทิวเขาทางตอนเหนือของจังหวัด ได้แก่ ภูผาขาม ภูโหล่น ภูผาขาว ภูสะมุย ภูดงนาทาม ภูผาชัน ภูโคง และภูจันทร์แดง
3. ภูจองนายอย เป็นส่วนหนึ่งของเทือกเขาพนมดงรัก มีลักษณะสันฐานคล้ายโดม หรือฝาชี ซึ่งเป็นสันฐานของภูเขาไฟ ทำให้เกิดกระบวนการไหลของลำธาร แตกกระจายเป็นลักษณะรัศมี ปัจจุบันเป็นอุทยานแห่งชาติ ภูจองนายอย ที่มีความหลากหลายทางชีวภาพ
4. ภูเขาไฟน้ำเย็น มีลักษณะเป็นเนินเขาธารลาวา (Lava Flow) เป็นพื้นที่บริเวณเดียวของจังหวัดที่เป็นเนินภูเขาไฟ มียอดเนินเขาสูงประมาณ 258 เมตร ปัจจุบันเป็นเขตกสิกรรมพืชไร่ พืชสวน

8.4 ทรัพยากรธรรมชาติที่สำคัญขององค์กรปกครองส่วนท้องถิ่น

จังหวัดอุบลราชธานี อยู่ในพื้นที่ของกลุ่มน้ำมูล มีแหล่งน้ำธรรมชาติที่สำคัญไหลผ่านอำเภอต่างๆ ของจังหวัดอุบลราชธานี ได้แก่ แม่น้ำโขง แม่น้ำมูล แม่น้ำชี ลำเซบก ลำเซบาย ลำโดมใหญ่ ลำโดมน้อย มีพื้นที่ลุ่มน้ำทั้งหมด 71,522 ตารางกิโลเมตร ครอบคลุมพื้นที่บางส่วนของจังหวัดอุบลราชธานี ร้อยเอ็ด อำนาจเจริญ และยโสธร มีแม่น้ำสายหลักคือ แม่น้ำมูล และมีลำน้ำที่สำคัญ ประกอบด้วย ลำโดมใหญ่ ลำโดมน้อย ลำเซบาย และ ลำเซบก นอกจากนี้ พื้นที่ลุ่มน้ำมูลยังมีลำน้ำสาขาอีกหลายสาย เช่น ลำมูลน้อย ห้วยชะยุ้ง ซึ่งมีการใช้ประโยชน์ด้านการประปา การเกษตร และการประมงของชุมชน สภาพปัญหาที่พบในพื้นที่ลุ่มน้ำมูล คือ การขาดแคลนน้ำในช่วงฤดูแล้ง และปัญหาน้ำท่วมในฤดูฝน

นอกจากนี้แล้ว จังหวัดอุบลราชธานียังได้ก่อสร้างเขื่อนขนาดใหญ่เพื่อเก็บกักน้ำไว้ รวมทั้งผลิตกระแสไฟฟ้า 2 เขื่อน คือ เขื่อนสิรินธร ตั้งอยู่ที่อำเภอสิรินธร ลักษณะอ่างเก็บน้ำขนาดใหญ่ ขนาดเขื่อนสูง 42 เมตร ยาว 950 เมตร สันเขื่อนกว้าง 7.50 เมตร เก็บน้ำได้ 1,966.5 ล้านลูกบาศก์เมตร สามารถผลิตไฟฟ้าได้ 36,000 กิโลวัตต์ ส่งน้ำช่วยเหลือทางเกษตรได้ถึง 150,000 ไร่ และอีกเขื่อน คือ เขื่อนปากมูล ตั้งอยู่ที่อำเภอโขงเจียม ลักษณะเป็นฝายกั้นน้ำขนาดใหญ่ ความสูงเฉลี่ย 17 เมตร ยาว 300 เมตร ติดตั้งประตูควบคุมการระบายน้ำฉุกเฉิน ขนาดใหญ่ 8 บาน

สามารถระบายได้สูง 18,500 ลูกบาศก์เมตร/วินาที สามารถระบายน้ำหลากได้เท่ากับสภาพลำนน้ำเดิม ติดตั้งเครื่องกำเนิดไฟฟ้า 4 เครื่อง ผลิตกำลังไฟฟ้าได้ 163 เมกกะวัตต์ หรือปีละ 280 ล้านกิโลวัตต์/ชั่วโมง อำนวยประโยชน์ด้านการเกษตร ได้ประมาณ 160,000 ไร่

9. การจัดการขยะมูลฝอย

ในปี พ.ศ. 2562 สำนักงานสิ่งแวดล้อมภาคที่ 12 ดำเนินการสำรวจข้อมูลการจัดการขยะมูลฝอยชุมชนในพื้นที่รับผิดชอบ ในจังหวัดอุบลราชธานี มีจำนวน 1,800.67 ตัน ต่อวัน

ตาราง ปริมาณขยะมูลฝอยของจังหวัดอุบลราชธานี พ.ศ. 2562

ปริมาณและการจัดการขยะ (ตัน/ปี)		ปี พ.ศ. 2562
พื้นที่ที่มีการให้บริการ 100 แห่ง	ปริมาณขยะที่เกิดขึ้น	657,245.51
	ปริมาณขยะที่เกิดขึ้นใน อปท.พื้นที่ให้บริการ	346,389.35
	ปริมาณขยะที่เก็บขนไปกำจัด	201,177.05
	ปริมาณขยะที่ถูกนำไปใช้ประโยชน์	48,735.45
	ปริมาณขยะที่กำจัดไม่ถูกต้อง	29,047.43
	ปริมาณขยะที่กำจัดถูกต้อง	128,111.35
	การนำไปใช้ประโยชน์	14,599.35
	การนำไปกำจัด	183,773.85
	Landfill	183,773.85
พื้นที่ที่ไม่มีการให้บริการ 138 แห่ง	ปริมาณขยะที่เกิดขึ้น ใน อปท.พื้นที่ไม่ให้บริการ	290,474.27
	ปริมาณขยะที่ถูกนำไปใช้ประโยชน์	279,768.52
	ปริมาณขยะที่กำจัดไม่ถูกต้อง	31,085.39
	ปริมาณขยะที่ถูกนำไปใช้ประโยชน์	439,120.79
	ปริมาณขยะสะสม	120.15

ที่มา : ส่วนส่งเสริมการจัดการคุณภาพสิ่งแวดล้อม สำนักงานสิ่งแวดล้อมภาคที่ 12 พ.ศ. 2562





ส่วนที่ 2

ยุทธศาสตร์

องค์กรปกครองส่วนท้องถิ่น



ส่วนที่ 2

ยุทธศาสตร์การพัฒนางค์กรปกครองส่วนท้องถิ่น

1. ความสัมพันธ์ระหว่างแผนพัฒนาระดับมหภาค

1.1 เป้าหมายการพัฒนาที่ยั่งยืน Sustainable Development Goals (SDGs)

การพัฒนาในด้านอุตสาหกรรม วิทยาศาสตร์และเทคโนโลยีในช่วง 4 ทศวรรษที่ผ่านมา เป็นการพัฒนาที่ก่อให้เกิดผลกระทบและความเสียหายต่อทรัพยากรโลกเป็นอย่างมาก เมื่อปี 2543 ประเทศไทยและประเทศต่างๆ ทั่วโลก รวม 189 ประเทศ จึงรวมตัวกันในการประชุมองค์การสหประชาชาติที่มหานครนิวยอร์ก สหรัฐอเมริกา และเห็นพ้องต้องกันในการตั้งเป้าหมายการพัฒนาทั้งในระดับชาติและระดับสากลที่ทุกประเทศจะดำเนินการร่วมกันให้ได้ภายในปี 2558 โดยเป้าหมายดังกล่าวเรียกว่า เป้าหมายการพัฒนาแห่งสหัสวรรษ หรือ Millennium Development Goals (MDGs) อันประกอบด้วย 8 เป้าหมายหลัก คือ

- (1) ขจัดความยากจน และความหิวโหย
- (2) ให้เด็กทุกคนได้รับการศึกษาระดับประถมศึกษา
- (3) ส่งเสริมความเท่าเทียมกัน ทางเพศ และบทบาทสตรี
- (4) ลดอัตราการตายของเด็ก
- (5) พัฒนาสุขภาพของสตรีมีครรภ์
- (6) ต่อสู้กับโรคเอดส์ มาลาเรีย และโรคสำคัญอื่นๆ
- (7) รักษาและจัดการสิ่งแวดล้อมอย่างยั่งยืน
- (8) ส่งเสริมการเป็นหุ้นส่วน เพื่อการพัฒนาในประชาคมโลก

ระยะเวลา 15 ปีที่ผ่านมา เป้าหมายการพัฒนาแห่งสหัสวรรษทั้ง 8 ข้อ กำลังจะสิ้นสุดลง โดยประสบความสำเร็จเป็นอย่างดีในหลายประเทศ ซึ่งเพื่อให้เกิดความต่อเนื่องของการพัฒนา องค์การสหประชาชาติ จึงได้กำหนดเป้าหมายการพัฒนาขึ้นใหม่โดยอาศัยกรอบความคิดที่มองการพัฒนาเป็นมิติ (Dimensions) ของเศรษฐกิจ สังคม และสิ่งแวดล้อม ให้มีความเชื่อมโยงกัน เรียกว่า เป้าหมายการพัฒนาที่ยั่งยืน หรือ Sustainable Development Goals (SDGs) ซึ่งจะใช้เป็นทิศทางการพัฒนาตั้งแต่เดือนกันยายน ปี 2558 ถึงเดือนสิงหาคม 2573 ครอบคลุมระยะเวลา 15 ปี โดยประกอบไปด้วย 17 เป้าหมาย คือ

เป้าหมายที่ 1 ขจัดความยากจนในทุกรูปแบบ ทุกที่

เป้าหมายที่ 2 ขจัดความหิวโหย บรรลุเป้าความมั่นคงทางอาหารและโภชนาการที่ดีขึ้น และส่งเสริมเกษตรกรรมที่ยั่งยืน

เป้าหมายที่ 3 ทำให้แน่ใจถึงการมีสุขภาพในการดำรงชีวิต และส่งเสริมความเป็นอยู่ที่ดีของทุกคน ในทุกช่วงอายุ

เป้าหมายที่ 4 ทำให้แน่ใจถึงการได้รับการศึกษาที่ได้คุณภาพอย่างเท่าเทียม และทั่วถึง และส่งเสริมโอกาสในการเรียนรู้ตลอดชีวิตแก่ทุกคน

เป้าหมายที่ 5 บรรลุถึงความเท่าเทียมทางเพศ และเสริมสร้างพลังให้แก่สตรี และเด็กหญิงทุกคน

เป้าหมายที่ 6 ทำให้แน่ใจว่าเรื่องน้ำและการสุขาภิบาลได้รับการจัดการอย่างยั่งยืน และมีสภาพพร้อมใช้สำหรับทุกคน

เป้าหมายที่ 7 ทำให้แน่ใจว่าทุกคนสามารถเข้าถึงพลังงานที่ทันสมัย ยั่งยืน เชื่อถือได้ ตามกำลังซื้อของตน

เป้าหมายที่ 8 ส่งเสริมการเจริญเติบโตทางเศรษฐกิจที่ยั่งยืนและทั่วถึงให้เป็นไปอย่างยั่งยืน ส่งเสริมศักยภาพ การมีงานทำและการจ้างงานเต็มที่ และงานที่มีคุณค่าสำหรับทุกคน

เป้าหมายที่ 9 พัฒนาโครงสร้างพื้นฐานที่พร้อมรับการเปลี่ยนแปลง ส่งเสริมการปรับตัวให้เป็นอุตสาหกรรมอย่างยั่งยืน และทั่วถึง และสนับสนุนนวัตกรรม

เป้าหมายที่ 10 ลดความเหลื่อมล้ำทั้งภายในและระหว่างประเทศ

เป้าหมายที่ 11 ทำให้เมืองและการตั้งถิ่นฐานของมนุษย์มีความปลอดภัยทั่วถึง พร้อมรับการเปลี่ยนแปลงและยั่งยืน

เป้าหมายที่ 12 ทำให้แน่ใจถึงการมีแบบแผนการผลิตและการบริโภคที่ยั่งยืน

เป้าหมายที่ 13 ดำเนินการอย่างเร่งด่วนเพื่อต่อสู้กับการเปลี่ยนแปลงสภาพภูมิอากาศและผลกระทบที่เกิดขึ้น

เป้าหมายที่ 14 อนุรักษ์และใช้ประโยชน์จากมหาสมุทร ทะเล และทรัพยากรทางทะเล สำหรับการพัฒนาที่ยั่งยืนให้เป็นไปอย่างยั่งยืน

เป้าหมายที่ 15 พืชพันธุ์ บุรณะ และส่งเสริมการใช้ประโยชน์ที่ยั่งยืน ของระบบนิเวศบนบก จัดการป่าไม้อย่างยั่งยืน ต่อสู้กับการแปรสภาพเป็นทะเลทราย ภัยแล้งและฟื้นฟูความเสื่อมโทรมของที่ดิน และหยุดยั้งการสูญเสียความหลากหลายทางชีวภาพ

เป้าหมายที่ 16 ส่งเสริมให้สังคมมีความเป็นปกติสุข ไม่แบ่งแยก เพื่อการพัฒนาที่ยั่งยืน มีการเข้าถึงความยุติธรรมโดยถ้วนหน้า และสร้างให้เกิดสถาบันอันเป็นที่พึ่งของส่วนรวม มีประสิทธิผลและเป็นที่ยอมรับในทุกระดับ

เป้าหมายที่ 17 เสริมสร้างความเข้มแข็งในวิธีการปฏิบัติให้เกิดผล และสร้างพลังแห่งการเป็นหุ้นส่วน ความร่วมมือระดับสากลต่อการพัฒนาที่ยั่งยืน

จากทั้ง 17 เป้าหมายจะเห็นได้ว่า เป้าหมาย 1 - 4 จะเป็นเป้าหมายที่เกี่ยวข้องกับภารกิจขององค์กรปกครองส่วนท้องถิ่นโดยตรง แต่เป้าหมายที่เหลือก็จะเกี่ยวข้องไม่ว่าโดยตรงหรืออ้อมกับการพัฒนา เพื่อรองรับการขับเคลื่อนสู่ประเทศที่พัฒนาแล้วที่เติบโตจากความเข้มแข็งของท้องถิ่น

1.2 แผนยุทธศาสตร์ชาติ 20 ปี

วิสัยทัศน์ “ประเทศไทยมีความมั่นคง มั่งคั่ง ยั่งยืน เป็นประเทศพัฒนาแล้ว ด้วยการพัฒนาตามหลักปรัชญาของเศรษฐกิจพอเพียง” หรือเป็นคติพจน์ประจำชาติว่า “มั่นคง มั่งคั่ง ยั่งยืน” เพื่อสนองต่อต่อผลประโยชน์แห่งชาติอันได้แก่ การมีเอกราช อธิปไตย การดำรงอยู่อย่างมั่นคง และยั่งยืน ของสถาบันหลักของชาติและประชาชน จากภัยคุกคามทุกรูปแบบ การอยู่ร่วมกันในชาติอย่างสันติสุข เป็นปึกแผ่น มีความมั่นคงทางสังคม ท่ามกลางพหุสังคม และการมีเกียรติ และศักดิ์ศรีของความเป็นมนุษย์ ความเจริญเติบโตของชาติ ความเป็นธรรมและความอยู่ดีมีสุขของประชาชน ความยั่งยืนของฐานทรัพยากรธรรมชาติสิ่งแวดล้อม ความมั่นคงทางพลังงานและอาหาร ความสามารถในการรักษาผลประโยชน์ของชาติ ภายใต้การเปลี่ยนแปลงของสถานะแวดล้อมระหว่างประเทศ และการอยู่ร่วมกันอย่างสันติ ประสานสอดคล้องกันด้านความมั่นคงในประชาคมอาเซียนและประชาคมโลกอย่างมีเกียรติและศักดิ์ศรี

ความมั่นคง หมายถึง การมีความมั่นคงปลอดภัยจากภัยและการเปลี่ยนแปลงทั้งภายในประเทศ และภายนอกประเทศในทุกระดับ ทั้งระดับประเทศ สังคม ชุมชน ครัวเรือน และปัจเจกบุคคล และมีความมั่นคงในทุกมิติ ทั้งมิติทางการทหาร เศรษฐกิจ สังคม สิ่งแวดล้อม และการเมือง เช่น ประเทศมีความมั่นคงในเอกราช และอธิปไตย มีการปกครองระบบประชาธิปไตยที่มีพระมหากษัตริย์ทรงเป็นประมุข สถาบันชาติ ศาสนา พระมหากษัตริย์มีความเข้มแข็งเป็นศูนย์กลางและเป็นที่ยึดเหนี่ยวจิตใจของประชาชน มีระบบการเมืองที่มั่นคงเป็นกลไกที่นำไปสู่การบริหารประเทศที่ต่อเนื่องและโปร่งใสตามหลักธรรมาภิบาล สังคมมีความปรองดองและความสามัคคี สามารถผนึกกำลังเพื่อพัฒนาประเทศ ชุมชนมีความเข้มแข็ง ครอบครัวมีความอบอุ่น ประชาชนมีความมั่นคงในชีวิตมีงานและรายได้ที่มั่นคงพอเพียงกับการดำรงชีวิต มีการออมสำหรับวัยเกษียณ ความมั่นคงของอาหาร พลังงาน และน้ำมี ที่อยู่อาศัยและความปลอดภัยในชีวิตทรัพย์สิน

ความมั่นคง หมายถึง ประเทศไทยมีการขยายตัวของเศรษฐกิจอย่างต่อเนื่องและมีความยั่งยืนจนเข้าสู่กลุ่มประเทศรายได้สูง ความเหลื่อมล้ำของการพัฒนาลดลง ประชากรมีความอยู่ดีมีสุข ได้รับผลประโยชน์จากการพัฒนาอย่างเท่าเทียมกันมากขึ้น และมีการพัฒนาอย่างทั่วถึง ทุกภาคส่วนมีคุณภาพชีวิตตามมาตรฐานขององค์การสหประชาชาติ ไม่มีประชาชนที่อยู่ในภาวะความยากจน เศรษฐกิจในประเทศมีความเข้มแข็ง ขณะเดียวกันต้องมีความสามารถในการแข่งขันกับประเทศต่างๆ ทั้งในตลาดโลกและตลาดภายในประเทศ เพื่อให้สามารถสร้างรายได้ทั้งจากภายในและภายนอกประเทศ ตลอดจนมีการสร้างฐานเศรษฐกิจและสังคมแห่งอนาคตเพื่อให้สอดคล้องกับบริบทการพัฒนาที่เปลี่ยนแปลงไป และประเทศไทยมีบทบาทที่สำคัญในเวทีโลก และมีความสัมพันธ์ทางเศรษฐกิจ และการค้าอย่างแน่นแฟ้นกับประเทศในภูมิภาคเอเชีย เป็นจุดสำคัญของการเชื่อมโยงในภูมิภาค ทั้งการคมนาคมขนส่ง การผลิต การค้า การลงทุน และการทำธุรกิจ เพื่อให้เป็นพลังในการพัฒนา นอกจากนี้ยังมีความสมบูรณ์ในทุนที่จะสามารถสร้างการพัฒนาต่อเนื่องไปได้ ได้แก่ ทุนมนุษย์ ทุนทางปัญญา ทุนทางการเงิน ทุนที่เป็นเครื่องมือ เครื่องจักร ทุนทางสังคม และทุนทรัพยากรธรรมชาติและสิ่งแวดล้อม

ความยั่งยืน หมายถึง การพัฒนาที่สามารถสร้างความเจริญ รายได้ และคุณภาพชีวิตของประชาชนให้เพิ่มขึ้นอย่างต่อเนื่อง ซึ่งเป็นการเจริญเติบโตของเศรษฐกิจที่อยู่บนหลักการใช้ การรักษา และการฟื้นฟูฐานทรัพยากรธรรมชาติอย่างยั่งยืน ไม่ใช่ทรัพยากรธรรมชาติจนเกินพอดี ไม่สร้างมลภาวะต่อสิ่งแวดล้อมจนเกินความสามารถในการรองรับ และเยียวยาของระบบนิเวศ การผลิตและการบริโภคเป็นมิตรกับสิ่งแวดล้อม และสอดคล้องกับเป้าหมายการพัฒนาที่ยั่งยืน ทรัพยากรธรรมชาติมีความอุดมสมบูรณ์มากขึ้น และสิ่งแวดล้อมมีคุณภาพดีขึ้น คนมีความรับผิดชอบต่อสังคม มีความเอื้ออาทรเสียสละเพื่อผลประโยชน์ส่วนรวม รัฐบาลมีนโยบายที่มุ่งประโยชน์ส่วนรวมอย่างยั่งยืน และให้ความสำคัญกับการมีส่วนร่วมของประชาชน และทุกภาคส่วนในสังคมยึดถือและปฏิบัติตามหลักปรัชญาของเศรษฐกิจพอเพียงเพื่อการพัฒนาอย่างสมดุลมีเสถียรภาพและยั่งยืน โดยมีเป้าหมายการพัฒนาประเทศ คือ “ประเทศชาติมั่นคง ประชาชนมีความสุข เศรษฐกิจพัฒนาอย่างต่อเนื่อง สังคมเป็นธรรม ฐานทรัพยากรธรรมชาติยั่งยืน” โดยยกระดับศักยภาพของประเทศในหลากหลายมิติ พัฒนาค้นในทุกมิติและในทุกช่วงวัย ให้เป็นคนดี เก่ง และมีคุณภาพ สร้างโอกาสและความเสมอภาคทางสังคม สร้างการเติบโตบนคุณภาพชีวิตที่เป็นมิตรกับสิ่งแวดล้อม และมีภาครัฐของประชาชนเพื่อประชาชนและประโยชน์ส่วนรวม โดยการประเมินผลการพัฒนาตามยุทธศาสตร์ชาติ ประกอบด้วย

- (1) ความอยู่ดีมีสุขของคนไทยและสังคมไทย
- (2) ชีตความสามารถในการแข่งขัน การพัฒนาเศรษฐกิจ และการกระจายรายได้
- (3) การพัฒนาทรัพยากรมนุษย์ของประเทศ
- (4) ความเท่าเทียมและความเสมอภาคของสังคม
- (5) ความหลากหลายทางชีวภาพ คุณภาพสิ่งแวดล้อม และความยั่งยืนของทรัพยากรธรรมชาติ
- (6) ประสิทธิภาพการบริหารจัดการและการเข้าถึงการให้บริการของภาครัฐ

ประเด็นยุทธศาสตร์ชาติ

1. ยุทธศาสตร์ชาติด้านความมั่นคง

มีเป้าหมายการพัฒนาที่สำคัญ คือ ประเทศชาติมั่นคง ประชาชนมีความสุข เน้นการบริหารจัดการสภาวะแวดล้อมของประเทศให้มีความมั่นคง ปลอดภัย เอกราช อธิปไตย และมีความสงบเรียบร้อยในทุกระดับ ตั้งแต่ระดับชาติ สังคม ชุมชน มุ่งเน้นการพัฒนาค้น เครื่องมือ เทคโนโลยี และระบบฐานข้อมูลขนาดใหญ่ ให้มีความพร้อมสามารถรับมือกับภัยคุกคามและภัยพิบัติได้ทุกรูปแบบและทุกระดับความรุนแรง ควบคู่ไปกับการป้องกันและแก้ไขปัญหาด้านความมั่นคงที่มีอยู่ในปัจจุบัน และที่อาจจะเกิดขึ้นในอนาคต ใช้กลไกการแก้ไขปัญหาแบบบูรณาการ ทั้งกับส่วนราชการ ภาคเอกชน ประชาสังคม และองค์กรที่ไม่ใช่รัฐ รวมถึงประเทศเพื่อนบ้านและมิตรประเทศทั่วโลก บนพื้นฐานของหลักธรรมาภิบาล เพื่อเอื้ออำนวยประโยชน์ต่อการดำเนินการของยุทธศาสตร์ชาติด้านอื่นๆ ให้สามารถขับเคลื่อนไปได้ตามทิศทางและเป้าหมายที่กำหนด

2. ยุทธศาสตร์ชาติด้านการสร้างความสามารถในการแข่งขัน

มีเป้าหมายการพัฒนาที่มุ่งเน้นการยกระดับศักยภาพของประเทศในหลากหลายมิติบนพื้นฐานแนวคิด 3 ประการ ได้แก่

1) “ต่อยอดอดีต” โดยมองกลับไปที่เราเก่งทางเศรษฐกิจ อัตลักษณ์ วัฒนธรรม ประเพณี วิถีชีวิต และจุดเด่นทางทรัพยากรธรรมชาติที่หลากหลาย รวมทั้งความได้เปรียบเชิงเปรียบเทียบของประเทศในด้านอื่นๆ นำมาประยุกต์ผสมผสานกับเทคโนโลยีและนวัตกรรม เพื่อให้สอดคล้องกับบริบทของเศรษฐกิจและสังคมโลกสมัยใหม่

2) “ปรับปรุงจจุบัน” เพื่อปูทางสู่ออนาคต ผ่านการพัฒนาโครงสร้างพื้นฐานของประเทศในมิติต่างๆ ทั้งโครงข่ายระบบคมนาคมและขนส่ง โครงสร้างพื้นฐานวิทยาศาสตร์ เทคโนโลยีและดิจิทัล และการปรับสภาพแวดล้อมให้เอื้อต่อการพัฒนาอุตสาหกรรมและบริการอนาคต

3) “สร้างคุณค่าใหม่ในอนาคต” ด้วยการเพิ่มศักยภาพของผู้ประกอบการ พัฒนาคนรุ่นใหม่รวมถึงปรับรูปแบบธุรกิจ เพื่อตอบสนองต่อความต้องการของตลาด ผสมผสานกับยุทธศาสตร์ที่รองรับอนาคตบนพื้นฐานของการต่อยอดอดีตและปรับปรุงจจุบัน พร้อมทั้งการส่งเสริมและสนับสนุนจากภาครัฐให้ประเทศไทยสามารถสร้างฐานรายได้และการจ้างงานใหม่ ขยายโอกาสทางการค้าและการลงทุนในเวทีโลก ควบคู่ไปกับการยกระดับรายได้และการกินดีอยู่ดี รวมถึงการเพิ่มขึ้นของคนชั้นกลาง และลดความเหลื่อมล้ำของคนในประเทศได้ในคราวเดียวกัน

3. ยุทธศาสตร์ชาติด้านการพัฒนาและเสริมสร้างศักยภาพทรัพยากรมนุษย์

มีเป้าหมายการพัฒนาที่สำคัญเพื่อพัฒนาคนในทุกมิติและในทุกช่วงวัยให้เป็นคนดี เก่ง และมีคุณภาพ โดยคนไทยมีความพร้อมทั้งกาย ใจ สติปัญญา มีพัฒนาการที่ตีรอบด้าน และมีสุขภาวะที่ดีในทุกช่วงวัย มีจิตสำนึกที่รับผิดชอบต่อสังคมและผู้อื่น มั่นใจ อดออม โอบอ้อมอารี มีวินัย รักษาศีลธรรม และเป็นพลเมืองดีของชาติ มีหลักคิดที่ถูกต้อง มีทักษะที่จำเป็นในศตวรรษที่ 21 มีทักษะสื่อสารภาษาอังกฤษและภาษาที่สาม และอนุรักษ์ภาษาท้องถิ่น มีนิสัยรักการเรียนรู้ และการพัฒนาตนเองอย่างต่อเนื่องตลอดชีวิตสู่การเป็นคนไทยที่มีทักษะสูง เป็นนวัตกรรมนักคิด ผู้ประกอบการเกษตรยุคใหม่ และอื่นๆ โดยมีสัมมาชีพตามความถนัดของตนเอง

4. ยุทธศาสตร์ชาติด้านการสร้างโอกาสและความเสมอภาคทางสังคม

มีเป้าหมายการพัฒนาที่สำคัญที่ให้ความสำคัญกับการดึงเอาพลังของภาคส่วนต่างๆ ทั้งภาคเอกชน ประชาสังคม ชุมชนท้องถิ่น มาร่วมขับเคลื่อนโดยการสนับสนุนการรวมตัวของประชาชนในการร่วมคิดร่วมทำ เพื่อส่วนรวม การกระจายอำนาจและความรับผิดชอบไปสู่กลไกบริหารราชการแผ่นดินในระดับท้องถิ่น การเสริมสร้างความเข้มแข็งของชุมชนในการจัดการตนเอง และการเตรียมความพร้อมของประชากรไทยทั้งในมิติสุขภาพ เศรษฐกิจ สังคม และสภาพแวดล้อม ให้เป็นประชากรที่มีคุณภาพสามารถพึ่งตนเองและทำประโยชน์แก่ครอบครัว ชุมชน และสังคมให้นานที่สุด โดยรัฐให้หลักประกันการเข้าถึงบริการและสวัสดิการที่มีคุณภาพ อย่างเป็นธรรม และทั่วถึง

5. ยุทธศาสตร์ชาติด้านการสร้างการเติบโตบนคุณภาพชีวิตที่เป็นมิตรต่อสิ่งแวดล้อม

มีเป้าหมายการพัฒนาที่สำคัญเพื่อนำไปสู่การบรรลุเป้าหมายการพัฒนาที่ยั่งยืนในทุกมิติ ทั้งด้านสังคม เศรษฐกิจ สิ่งแวดล้อม ธรรมชาติ และความเป็นหุ้นส่วนความร่วมมือระหว่างกันทั้งภายในและภายนอกประเทศ อย่างบูรณาการ ใช้พื้นที่เป็นตัวตั้งในการกำหนดกลยุทธ์และแผนงาน และการให้ทุกฝ่ายที่เกี่ยวข้องได้เข้ามามีส่วนร่วม ในแบบทางตรงให้มากที่สุดเท่าที่จะเป็นไปได้ โดยเป็นการดำเนินการบนพื้นฐานการเติบโตร่วมกันไม่ว่าจะเป็นทางเศรษฐกิจ สิ่งแวดล้อม และคุณภาพชีวิต โดยให้ความสำคัญกับการสร้างสมดุลทั้ง 3 ด้าน อันจะนำไปสู่ความยั่งยืน เพื่อคนรุ่นต่อไปอย่างแท้จริง

6. ยุทธศาสตร์ชาติด้านการปรับสมดุลและพัฒนาระบบการบริหารจัดการภาครัฐ

มีเป้าหมายการพัฒนาที่สำคัญเพื่อปรับเปลี่ยนภาครัฐที่ยึดหลัก “ภาครัฐของประชาชนเพื่อประชาชน และประโยชน์ส่วนรวม” โดยภาครัฐต้องมีขนาดที่เหมาะสมกับบทบาทภารกิจ แยกแยะบทบาทหน่วยงานของรัฐ ที่ทำหน้าที่ในการกำกับหรือในการให้บริการในระบบเศรษฐกิจที่มีการแข่งขัน มีสมรรถนะสูง ยึดหลักธรรมาภิบาล ปรับวัฒนธรรมการทำงานให้มุ่งผลสัมฤทธิ์และผลประโยชน์ส่วนรวม มีความทันสมัยและพร้อมที่จะปรับตัวให้ทันต่อการเปลี่ยนแปลงของโลกอยู่ตลอดเวลา

โดยเฉพาะอย่างยิ่งการนำนวัตกรรมเทคโนโลยีข้อมูลขนาดใหญ่ ระบบการทำงานที่เป็นดิจิทัล เข้ามาประยุกต์ใช้อย่างคุ้มค่า และปฏิบัติงานเทียบได้กับมาตรฐานสากล รวมทั้งมีลักษณะเปิดกว้างเชื่อมโยงถึงกัน และเปิดโอกาสให้ทุกภาคส่วนเข้ามามีส่วนร่วมเพื่อตอบสนองความต้องการของประชาชนได้อย่างสะดวก รวดเร็ว และโปร่งใส โดยทุกภาคส่วนในสังคมต้องร่วมกันปลูกฝังค่านิยมความซื่อสัตย์สุจริต ความมัธยัสถ์ และสร้างจิตสำนึก ในการปฏิเสธไม่ยอมรับการทุจริตประพฤติมิชอบอย่างสิ้นเชิง นอกจากนี้กฎหมายต้องมีความชัดเจนมีเพียงเท่าที่จำเป็น มีความทันสมัย มีความเป็นสากล มีประสิทธิภาพ และนำไปสู่การลดความเหลื่อมล้ำ และเอื้อต่อการพัฒนา โดยกระบวนการยุติธรรมมีการบริหารที่มีประสิทธิภาพ เป็นธรรม ไม่เลือกปฏิบัติ และการอำนวยความสะดวกตามหลักนิติธรรม

1.3 ไทยแลนด์ 4.0 (Thailand 4.0)

“ไทยแลนด์ 4.0” เป็นวิสัยทัศน์เชิงนโยบายการพัฒนาเศรษฐกิจของประเทศไทย หรือ โมเดลพัฒนา เศรษฐกิจของรัฐบาล ภายใต้การนำของพลเอกประยุทธ์ จันทร์โอชา นายกรัฐมนตรีและหัวหน้าคณะรักษาความสงบแห่งชาติ (คสช.) ที่เข้ามาบริหารประเทศบนวิสัยทัศน์ที่ว่า “มั่นคง มั่งคั่ง และยั่งยืน” ที่มีภารกิจสำคัญในการขับเคลื่อนปฏิรูปประเทศด้านต่างๆ เพื่อปรับแก้ จัดระบบ ปรับทิศทาง และสร้างหนทางพัฒนาประเทศให้เจริญ สามารถรับมือกับโอกาส และภัยคุกคามแบบใหม่ๆ ที่เปลี่ยนแปลงอย่างรวดเร็วรุนแรงในศตวรรษที่ 21 ได้

เพื่อให้เข้าใจ “ประเทศไทย 4.0” ก่อนจะมาถึงประเทศไทย 4.0 ประเทศไทยก็ผ่านการพัฒนามาเป็นลำดับขั้นอย่างต่อเนื่อง เริ่มตั้งแต่

ประเทศไทย 1.0 การดำรงอยู่และพัฒนาประเทศเน้นการเกษตรเป็นหลัก เช่น ผลิตและขาย พืชไร่ พืชสวน หมู หมา กา ไก่ เป็นต้น

ประเทศไทย 2.0 นอกจากเกษตรกรรมแล้วก็เน้นไปทางอุตสาหกรรมแต่เป็นอุตสาหกรรมเบา เช่น การผลิตและขายรองเท้า เครื่องหนัง เครื่องดื่ม เครื่องประดับ เครื่องเขียน กระเป๋า เครื่องนุ่งห่ม เป็นต้น

ประเทศไทย 3.0 ซึ่งเป็นยุคปัจจุบัน เน้นหนักไปทางอุตสาหกรรมหนักและการส่งออก เช่น การผลิต และขายส่งออก เหล็กกล้า รถยนต์ กลั่นน้ำมัน แยกก๊าซธรรมชาติ ปูนซีเมนต์ เป็นต้น ประเทศไทยในยุค 1.0, 2.0 และ 3.0 รายได้ประเทศยังอยู่ในระดับปานกลาง ซึ่งประเทศจะอยู่อย่างนี้ไม่ได้ต้องรีบพัฒนาเศรษฐกิจสร้างประเทศเพราะ Thailand 3.0 ที่เราเป็นกันมาตลอดจนถึงทุกวันนี้มันทำให้รายได้ประเทศอยู่ในระดับปานกลางเท่านั้น เราไม่สามารถยับยั้งหนีไปจากจุดนี้ได้สักที เมื่อ 50 ปีก่อน ช่วง พ.ศ. 2500 - 2536 เศรษฐกิจของไทยเรามีการเติบโตอย่างมากถึงระดับ 7 - 8 % ต่อปี แต่หลังจาก พ.ศ. 2537 เป็นต้นมา จนถึงปัจจุบันเศรษฐกิจไทยเติบโตขึ้นเพียง 3 - 4 % ต่อปีเท่านั้น นอกจากนั้นยังมีเรื่องของ “ความเหลื่อมล้ำด้านความร่ำรวย” อีกต่างหาก และสุดท้ายก็เรื่องของ “ความไม่สมดุลในการพัฒนา” ซึ่งเรื่องพวกนี้แหละที่ทำให้รัฐบาลต้องหันมาใส่ใจเร่งพัฒนาปฏิรูปโครงสร้างเศรษฐกิจกันยกใหญ่ เพื่อให้เราก้าวข้ามจาก Thailand 3.0 ไปสู่ Thailand 4.0 ให้ได้ใน 3 - 5 ปีนี้

ประเทศไทย 4.0 กำหนดแนวทางพัฒนาประเทศให้เป็นประเทศเศรษฐกิจใหม่ (New Engines of Growth) ประเทศและประชากรมีรายได้สูง โดยวางเป้าหมายให้เกิดผลการพัฒนา ภายใน 5 - 6 ปีนี้ คล้ายๆ กับการวางภาพอนาคตทางเศรษฐกิจที่ชัดเจนของประเทศที่พัฒนา เช่น สหรัฐอเมริกา “A Nation of Makers” อังกฤษ “Design of Innovation” อินเดีย “Made in India” หรือประเทศเกาหลีใต้ที่วางโมเดลเศรษฐกิจในชื่อ “Creative Economy” “ประเทศไทย 4.0” เป็นความมุ่งมั่นของนายกรัฐมนตรี ที่ต้องการปรับเปลี่ยนโครงสร้างเศรษฐกิจไปสู่ “Value-Based Economy” หรือ “เศรษฐกิจที่ขับเคลื่อนด้วยนวัตกรรม” โดยมี

ฐานคิดหลัก คือ เปลี่ยนจากการผลิตสินค้า “โภคภัณฑ์” ไปสู่สินค้าเชิง “นวัตกรรม” เปลี่ยนจากการขับเคลื่อนประเทศด้วยภาคอุตสาหกรรมไปสู่การขับเคลื่อนด้วยเทคโนโลยี ความคิดสร้างสรรค์และนวัตกรรม เปลี่ยนจากการเน้นภาคการผลิตสินค้าไปสู่การเน้นภาคบริการมากขึ้น ดังนั้น “ประเทศไทย 4.0” จึงควรมีการเปลี่ยนวิธีการทำที่มีลักษณะสำคัญ คือ เปลี่ยนจากการเกษตรแบบดั้งเดิมในปัจจุบันไปสู่การเกษตรสมัยใหม่ที่เน้นการบริหารจัดการและเทคโนโลยี (Smart Farming) โดยเกษตรกรต้องร่ำรวยขึ้นและเป็นเกษตรกรแบบเป็นผู้ประกอบการ (Entrepreneur) เปลี่ยนจาก Traditional SMEs หรือ SMEs ที่มีอยู่และรัฐต้องให้ความช่วยเหลืออยู่ตลอดเวลาไปสู่การเป็น Smart Enterprises และ Startups บริษัทเกิดใหม่ที่มีศักยภาพสูง เปลี่ยนจาก traditional Services ซึ่งมีการสร้างมูลค่าค่อนข้างต่ำไปสู่ High Value Services และเปลี่ยนจากแรงงานทักษะต่ำไปสู่แรงงานที่มีความรู้ ความเชี่ยวชาญและทักษะสูง

เพื่อให้เกิดผลจริงต้องมีการพัฒนาวิทยาการ ความคิดสร้างสรรค์ นวัตกรรม วิทยาศาสตร์ เทคโนโลยี และการวิจัยและพัฒนา แล้วต่อยอดในกลุ่มเทคโนโลยีและอุตสาหกรรมเป้าหมาย ดังนี้

1) กลุ่มอาหาร เกษตร และเทคโนโลยีชีวภาพ เช่น สร้างเส้นทางธุรกิจใหม่ (New Startups) ด้านเทคโนโลยีการเกษตร เทคโนโลยีอาหาร เป็นต้น

2) กลุ่มสาธารณสุข สุขภาพ และเทคโนโลยีทางการแพทย์ เช่น พัฒนาเทคโนโลยีสุขภาพ เทคโนโลยีการแพทย์ สปา เป็นต้น

3) กลุ่มเครื่องมือ อุปกรณ์อัจฉริยะ หุ่นยนต์ และระบบเครื่องกลที่ใช้ระบบอิเล็กทรอนิกส์ควบคุม เช่น เทคโนโลยีหุ่นยนต์ เป็นต้น

4) กลุ่มดิจิทัล เทคโนโลยีอินเทอร์เน็ตที่เชื่อมต่อและบังคับอุปกรณ์ต่างๆ ปัญญาประดิษฐ์ และเทคโนโลยีสมองกลฝังตัว เช่น เทคโนโลยีด้านการเงิน อุปกรณ์เชื่อมต่อออนไลน์โดยไม่ต้องใช้คน เทคโนโลยีการศึกษา อี - มาร์เก็ตเพลส อี - คอมเมิร์ซ เป็นต้น

5) กลุ่มอุตสาหกรรมสร้างสรรค์ วัฒนธรรม และบริการที่มีมูลค่าสูง เช่น เทคโนโลยีการออกแบบธุรกิจไลฟ์สไตล์ เทคโนโลยีการท่องเที่ยว การเพิ่มประสิทธิภาพการบริการ เป็นต้น

“ประเทศไทย 4.0” จะสำเร็จ ใช้แนวทาง “สามพลังประชารัฐ” เป็นตัวการขับเคลื่อน โดยมุ่งเน้นการมีส่วนร่วมของภาคเอกชน ภาคการเงินการธนาคาร ภาคประชาชน ภาคสถาบันการศึกษา มหาวิทยาลัย และสถาบันวิจัยต่างๆ ร่วมกันระดมความคิด ผนึกกำลังกันขับเคลื่อน ผ่านโครงการบันทึกความร่วมมือ กิจกรรม หรืองานวิจัยต่างๆ โดยการดำเนินงานของ “ประชารัฐ” กลุ่มต่างๆ อันได้แก่

กลุ่มที่ 1 การยกระดับนวัตกรรมและผลิตภัณ์ การปรับแก้กฎหมายและกลไกภาครัฐ พัฒนาคัลลัสเตอร์ภาคอุตสาหกรรมแห่งอนาคตและการดึงดูดการลงทุน และการพัฒนาโครงสร้างพื้นฐาน

กลุ่มที่ 2 การพัฒนาการเกษตรสมัยใหม่ และการพัฒนาเศรษฐกิจฐานรากและประชารัฐ

กลุ่มที่ 3 การส่งเสริมการท่องเที่ยว การสร้างรายได้ และการกระตุ้นการใช้จ่ายภาครัฐ

กลุ่มที่ 4 การศึกษาพื้นฐานและพัฒนาผู้นำ (โรงเรียนประชารัฐ) รวมทั้งการยกระดับคุณภาพวิชาชีพ

กลุ่มที่ 5 การส่งเสริมการส่งออกและการลงทุนในต่างประเทศ รวมทั้งการส่งเสริมกลุ่ม SMEs และผู้ประกอบการใหม่ (Start Up) ซึ่งแต่ละกลุ่มกำลังวางระบบและกำหนดแนวทางในการขับเคลื่อนนโยบายอย่างเข้มข้น

โดยสรุป กระบวนทัศน์ในการพัฒนาประเทศภายใต้ “ประเทศไทย 4.0” เป็นอีกนโยบายหนึ่งที่เป็นการวางรากฐานการพัฒนาประเทศในระยะยาว เป็นจุดเริ่มต้นในการขับเคลื่อนไปสู่การเป็นประเทศที่ มั่งคั่ง มั่นคง และยั่งยืน ตามวิสัยทัศน์รัฐบาล เป็นรูปแบบที่มีการผลักดันการปฏิรูปโครงสร้างเศรษฐกิจ การปฏิรูปการวิจัย และการพัฒนา และการปฏิรูปการศึกษาไปพร้อมๆ กัน เป็นการผนึกกำลังของทุกภาคส่วนภายใต้แนวคิด “ประชารัฐ” ที่ผนึกกำลังกับเครือข่ายพันธมิตรทางธุรกิจ การวิจัยพัฒนา และบุคลากรทั้งในประเทศและระดับโลก

ทุกคนที่รับรู้ถึงวิกฤตในครั้งนี้ก็ได้แต่ฝากความหวังไว้ที่ Thailand 4.0 หวังว่ามันจะช่วยผลักดันให้ประเทศไทยหลุดพ้นกับดักทั้งหลายที่เคยเจอมาตลอดได้ ซึ่ง Thailand 4.0 นี้เป็นการ ‘ขับเคลื่อนเศรษฐกิจด้วยนวัตกรรม’ นั้นเอง เปลี่ยนจากที่แต่ก่อนเราลงมือทำมากแต่ได้ผลตอบแทนน้อย มาเป็นลงมือทำน้อยๆ แต่ได้ผลตอบแทนมหาศาล

โดยการเอาความคิดสร้างสรรค์เป็นแรงผลักดัน และนำนวัตกรรมเข้ามาช่วยเปลี่ยนจากการผลิตสินค้าไปสู่การบริการมากขึ้น Thailand 4.0 นี้ จะเป็นการพูดถึง New S-Curve หรือก็คือ การพัฒนาเปลี่ยนแปลงที่ใช้เทคโนโลยีใหม่ๆ ซึ่งก็คล้ายๆ กับการ Disruptive ที่เข้ามาพัฒนาสินค้าที่มีอยู่แล้วให้ดียิ่งขึ้น และล้มล้างพฤติกรรมแบบเดิมๆ เหมือนอย่างเช่น फिल्म Kodak ที่เคยรุ่งเรืองอยู่ในสมัยก่อนใครจะไปคิดว่าสุดท้ายแล้วบริษัทยักษ์ใหญ่รายนี้จะถูกคลื่นลูกใหม่อย่างเทคโนโลยีดิจิทัลเข้ามาแทนที่ ต้องล้มหายไปจากความทรงจำของเด็กกรุงใหม่ทำให้ยุคสมัยนี้คนอาจจะไม่รู้จั๊กกับ Kodak แต่รู้จักกับกล้องดิจิทัลแบรนด์ต่างๆ อย่างอื่นแทน ส่วนที่ยากของ New S - Curve คือเราจะเคลื่อนย้ายไปเทคโนโลยีใหม่เมื่อไหร่ อย่างแรกต้องดูว่าเราจะไปปีกลักกับเทคโนโลยีไหนดี ต่อมาก็คือเราจะเปลี่ยนแปลงมันไปอย่างไร และสุดท้ายเมื่อไหร่ถึงควรจะปรับตัวไปยังเทคโนโลยีนั้น การเปลี่ยนแปลงที่เข้ามาพร้อม Thailand 4.0 วิธีการถือเป็นเรื่องสำคัญในการขับเคลื่อนประเทศ ซึ่งสำหรับ Thailand 4.0 แล้วการเปลี่ยนแปลงย่อมมีให้เห็นและแน่นอนว่ามันต้องเกี่ยวข้องกับนวัตกรรมด้วย ซึ่งเมื่อมองภาพว่าประเทศไทยเป็นประเทศที่มีการทำเกษตรกรรม อยู่เอะการเปลี่ยนแปลงในส่วนนี้จึงเกิดขึ้น โดยเปลี่ยนจากการทำเกษตรแบบธรรมดาให้เป็นเกษตรสมัยใหม่ หรือ Smart Farming สิ่งสำคัญคือจะทำอย่างไรให้เกิดความสมดุลในการผลิตให้ความต้องการซื้อและขายมันพอดีกัน ต้องช่วยกันคิดว่าสิ่งที่เราเหลือสามารถนำไปแปรรูปเปลี่ยนเป็นอะไรที่มีคนต้องการได้บ้าง อีกทั้งตัวผู้ประกอบการเองก็ต้องเปลี่ยนแปลงตัวเองเช่นกัน จาก SME ที่ต้องรอคอยการช่วยเหลือจากรัฐอยู่ตลอดเวลาเป็น Smart Enterprises และ Startup หรือบริษัทเกิดใหม่ที่มีศักยภาพสูงอย่างที่ได้ยินข่าวกันอยู่ในทุกวันนี้ โดยการนำเอานวัตกรรมเข้ามาช่วยเพิ่มจุดแข็งและคุณค่าให้ธุรกิจ รวมไปถึงสมัยก่อนเราอาจจะขาดแคลนคุณภาพของแรงงาน มีแต่แรงงานทักษะต่ำ ไม่มีความรู้พื้นฐานเพียงพอ ก็เป็นอีกสิ่งที่จะต้องปรับเปลี่ยนสร้างพื้นฐานความรู้ ความเชี่ยวชาญให้แก่แรงงานของเรา และการเปลี่ยนแปลงสุดท้าย คือการบริการอาจต้องเปลี่ยนแปลงจากที่เคยแค่บอกต่อกันไปปากต่อปากมีคนกดไลค์เยอะก็คิดว่าบริการนั้นดีมากแล้วอาจต้องมีการนำเรื่องของมาตรฐานเข้ามา เพื่อให้กลายเป็น High Value Services ต้องมีการรับรอง มีการตรวจสอบ เพื่อให้มีความน่าเชื่อถือและมีประสิทธิภาพ เช่น บริการนวด ซึ่งก็เป็นอีกหนึ่งอาชีพบริการที่มีมากในประเทศไทยอาจต้องมีการตรวจสอบและผ่านการรับรอง เพื่อแลกกับคุณภาพที่ได้มาตรฐาน

จะเข้าสู่ยุค 4.0 ทั้งที่ SME ต้องเตรียมตัวไว้ให้พร้อม ในขณะที่รัฐบาลกำลังพยายามกันอย่างหนักที่จะขับเคลื่อนเศรษฐกิจประเทศไทยให้เป็นไปตามโลกที่เหมาะสมเข้ากับยุคสมัย หน้าที่ของพวกเราทุกคนในฐานะ SME ผู้ประกอบการ หรือประชาชนคนไทย ก็สามารถเตรียมตัวให้พร้อมรับการเปลี่ยนแปลงที่กำลังจะเกิดขึ้นได้ คือ เรื่องของเทคโนโลยีที่ควรใช้ให้เป็น เพราะในโลกปัจจุบันเทคโนโลยีมีการเปลี่ยนแปลงไปอย่างรวดเร็ว อีกทั้งมันยังช่วยให้ชีวิตเราง่ายขึ้น ต้องหันมาดูอยู่เสมอว่ามีอะไรที่ตรงกับเราบ้าง เพื่อให้การพัฒนาเป็นไปได้ไวยิ่งขึ้น เรื่องของการไปเยี่ยมชมงานที่ต่างประเทศ เพราะลูกค้าในอนาคตอาจมาจากหลากหลายประเทศทั่วโลก การติดต่อ มารยาท ธรรมเนียมการปฏิบัติ จึงเป็นสิ่งสำคัญ ถ้าบริษัทไม่มีคนพูดภาษาอังกฤษได้ส่งอีเมลมาก็ไม่สามารถตอบกลับได้ทำให้เสียโอกาสในการทำธุรกิจไปได้อย่างน่าเสียดาย เรื่องของการอนุรักษ์สิ่งแวดล้อม เพราะคนในสมัยนี้ใส่ใจในสิ่งแวดล้อมมากขึ้น หากมีสินค้าที่คุณสมบัติเหมือนกันราคาใกล้เคียงกันสินค้าที่อนุรักษ์สิ่งแวดล้อมจะสามารถจับใจลูกค้าได้มากกว่า

บทสรุปสุดท้ายอยู่ที่ความร่วมมือกันของคนในชาติไทย Thailand 4.0 นับเป็นโมเดลการขับเคลื่อนเศรษฐกิจในยุคนี้ที่ทุกคนต้องมีส่วนร่วมไปด้วยกัน ช่วยกันผลักดันไปพร้อมๆ กัน สิ่งสำคัญที่สุดในการทำให้โมเดลนี้ประสบความสำเร็จก็คือ ต้องคิดให้มาก คิดให้จบ อ่านให้ขาด ต้องกล้าเปลี่ยนแปลง อย่างมัวแต่โทษกัน เมื่อมีอะไรผิดพลาดเพราะทุกอย่างเปรียบเสมือนการเรียนรู้อันไม่เปลี่ยนแปลงก็เหมือนกับเราย่ำอยู่กับที่ ซึ่งบวกกับโมเดล Thailand 4.0 นี้บวกกับพลังของคนในชาติ การเปลี่ยนแปลงจาก ‘ประเทศกำลังพัฒนา’ ไปสู่ ‘ประเทศพัฒนาแล้ว’ คงไม่ใช่แค่เรื่องในความฝันอีกต่อไป

ข้อมูลอ้างอิง : ดร. สุวิทย์ เมษินทรีย์ "ประเทศไทย 4.0" สร้างเศรษฐกิจใหม่ (สืบค้น 30/6/64)

(<https://www.excise.go.th/cs/groups/public/documents/document/dwnt/mjgy/~edisp/uatucm282681.pdf>)

Thailand 4.0 ภาครัฐจะต้องปรับตัวให้เข้ากับเศรษฐกิจและสังคมยุคดิจิทัล โดยยึดประชาชนเป็นศูนย์กลางเปิดกว้างและเชื่อมโยงกันเป็นภาครัฐที่มีสมรรถนะสูง

บทบาทของท้องถิ่นในการขับเคลื่อนประเทศไทย 4.0

ท้องถิ่น ในฐานะกลไกหลักกลไกหนึ่งซึ่งมีบทบาทสำคัญยิ่งในการดำเนินการ คำถามสำคัญสำหรับท้องถิ่น คือ

1. จะบริหารจัดการเพื่อเตรียมตัวรองรับการเปลี่ยนแปลงอย่างไร
2. จะมีบทบาทในการขับเคลื่อนประเทศไทยอย่างไร

ประการแรก คือ การพัฒนาทุนมนุษย์ โดยการสร้างคนในท้องถิ่นให้มีศักยภาพ ความรู้และทักษะ เพื่อให้เท่าทันต่อการเปลี่ยนแปลง โดยมีสำนึกรักท้องถิ่น ดำเนินชีวิตด้วยความพอเพียง และมีคุณธรรมจริยธรรม โดยมีเป้าหมายเพื่อสร้างคนไทย 4.0 เพื่อรองรับการเปลี่ยนแปลงในอนาคต นอกจากนี้ท้องถิ่นยังมีบทบาทในการส่งเสริม Local Start Up ในอดีตที่ผ่านมาองค์กรกิจหน้าใหม่จำนวนมากไม่น้อยต้องเผชิญหน้ากับการทำมาหากินได้น้อย ท้องถิ่นจึงต้องมีบทบาทในการส่งเสริม Local Start Up ให้ดำเนินธุรกิจ ทำน้อย - ได้มาก โดยขับเคลื่อนธุรกิจด้วยนวัตกรรมและเทคโนโลยี โดยมีท้องถิ่นทำหน้าที่อำนวยความสะดวก ส่งเสริม สนับสนุน และแสวงหาโอกาส

นอกจากนี้ โครงสร้างทางเศรษฐกิจของไทยวางอยู่บน 3 เสาหลัก คือ การเกษตร (Farmer) อุตสาหกรรม (Industry) และการบริการ (Service) ซึ่งถือว่าเป็น ต้นทุนทางเศรษฐกิจ และเป็นโอกาสพัฒนาไปสู่การเป็น Smart Farmer, Smart Industry, และ Smart Service โดยจุดแข็งและจุดขายของสังคมไทย ประกอบด้วย การมีใจรักบริการ ความหลากหลายทางชีวภาพ และความหลากหลายทางวัฒนธรรม โดยท้องถิ่นต้องพัฒนาตนเองให้เป็นท้องถิ่นที่เข้มแข็ง ควบคู่ไปกับการส่งเสริมประชาชนให้เป็นประชาชนที่เข้มแข็ง เพื่อร่วมกันพัฒนาจังหวัดและกลุ่มจังหวัด รวมพลังเพื่อขับเคลื่อนในระดับภาค ซึ่งต้องผนึกกำลังสร้างเครือข่ายการพัฒนาเพื่อขับเคลื่อนประเทศไทยสู่ “ประเทศไทย 4.0”

ประการสุดท้าย ท้องถิ่นจะต้องเชื่อมโยงสู่ประชาคมโลก พัฒนาตนเองให้มีมาตรฐานอยู่ในระดับสากล โดยคุณลักษณะของท้องถิ่น 4.0 นั้น ประกอบด้วย 4 ประการ ได้แก่

- 1) Moral ท้องถิ่นจะต้องมีธรรมาภิบาล ดำเนินงานด้วยความโปร่งใสตรวจสอบได้ มีมาตรฐาน เป็นธรรม เพื่ออำนวยความสะดวกและมีคุณธรรมจริยธรรมในการดำเนินงาน
- 2) Active ท้องถิ่นจะต้องมีความกระตือรือร้น มีความพร้อมรับการเปลี่ยนแปลง พร้อมเรียนรู้ มุ่งผลสัมฤทธิ์ และมีประสิทธิภาพ
- 3) Creative ท้องถิ่นจะต้องมีความคิดสร้างสรรค์ ฐานความรู้ คิดนอกกรอบ ริเริ่ม ต่อยอด เพื่อสร้างนวัตกรรม การบริหารจัดการ และการบริหารจัดการสาธารณะ
- 4) Strong ท้องถิ่นจะต้องมีความเข้มแข็งในตนเอง ทั้งในการบริหารจัดการ และการจัดการสาธารณะ ให้ได้มาตรฐาน มีสภาพทางกายภาพที่ดี มีเสถียรภาพ และมีบุคลากรที่มีประสิทธิภาพ

ท้องถิ่น 4.0 จะต้องประกอบด้วยองค์ประกอบทั้งสิ้น 13 ประการ ดังนี้

1. **ดิจิทัล** การใช้ระบบดิจิทัลในการดำเนินงาน ท้องถิ่นควรดำเนินการดังนี้
 - 1) การให้บริการอินเทอร์เน็ตในสำนักงาน
 - 2) การบันทึกข้อมูลในฐานข้อมูลกลางองค์กรปกครองส่วนท้องถิ่น
 - 3) การมีช่องทางเทคโนโลยีสารสนเทศในการให้บริการ
 - 4) การจัดทำฐานข้อมูลบุคลากรท้องถิ่นแห่งชาติ
 - 5) การจัดทำและใช้งานแผนที่ภาษี
 - 6) การใช้งานระบบ e-LAAS

ยุคดิจิทัล ภาครัฐได้เริ่มให้ความสำคัญกับการพัฒนาและการนำเทคโนโลยีดิจิทัลมาใช้ เป็นเครื่องมือสำคัญในการขับเคลื่อนและพัฒนาประเทศ รวมถึงการปรับปรุงประสิทธิภาพการบริหารราชการแผ่นดิน ทั้งด้านการให้บริการแก่ประชาชน และการยกระดับคุณภาพชีวิตของประชาชน เทคโนโลยีดิจิทัลสามารถช่วยยกระดับคุณภาพชีวิตของประชาชนได้ในหลากหลายมิติ การสร้างโอกาสทางการเรียนรู้ เพิ่มรายได้ การเข้าถึงบริการของภาครัฐ การออกแบบและปรับเปลี่ยนรูปแบบบริการของรัฐ โดยอาศัยข้อมูลดิจิทัล เพื่อสร้างบริการของรัฐในรูปแบบใหม่ผ่านเทคโนโลยี Mobile Social Cloud Technology ในยุค Internet มี 3 ประการ ได้แก่

(1) Reintegration เช่น การบูรณาการการทำงานของหน่วยงานภาครัฐต่างๆ เข้าด้วยกัน เพื่อให้เกิดการกำกับควบคุมการบริหารภาครัฐที่มีประสิทธิภาพ

(2) Need-based Holism เช่น การปรับปรุงองค์กรของรัฐ เพื่อให้เกิดการให้บริการสาธารณะที่ให้ความสำคัญต่อการนำความต้องการของพลเมืองมาเป็นศูนย์กลาง

(3) Digitalization เช่น การใช้ศักยภาพอย่างเต็มที่ในการนำระบบบริหารสารสนเทศมาใช้ รวมถึงการให้ความสำคัญต่อการสื่อสารผ่านทาง Internet ซึ่งจะเข้ามาแทนที่วิธีการทำงานแบบเดิม

2. องค์กรแห่งความสุข การสร้างความสัมพันธ์อันดีระหว่างบุคลากรในองค์กรปกครองส่วนท้องถิ่น ควรดำเนินการดังนี้

- 1) การประเมินความพึงพอใจและแรงจูงใจในการทำงานของบุคลากร
- 2) การจัดอาคารสถานที่ทำงานให้พร้อมสำหรับการทำงาน
- 3) การจัดกิจกรรมเพื่อสร้างความสัมพันธ์อันดีระหว่างบุคลากรในหน่วยงาน

3. องค์กรแห่งการเรียนรู้ ส่งเสริมการเรียนรู้และการจัดการความรู้ท้องถิ่น ควรดำเนินการดังนี้

- 1) การส่งเสริมและพัฒนาความรู้ให้แก่บุคลากร
- 2) การพัฒนาศักยภาพบุคลากรตามสายงาน
- 3) การดำเนินการขับเคลื่อนองค์กรปกครองส่วนท้องถิ่นให้เป็นองค์กรแห่งการเรียนรู้
- 4) การจัดการองค์ความรู้ในองค์กร
- 5) การพัฒนาองค์ความรู้ให้สมาชิกสภาท้องถิ่น

4. ชีตสมรรถนะสูง มีประสิทธิภาพในการดำเนินงาน

- 1) องค์กรปกครองส่วนท้องถิ่นควรมีผลการประเมินประสิทธิภาพ (LPA) ในระดับสูง
- 2) ได้รับการรับรองมาตรฐานหรือได้รับรางวัลในระดับจังหวัด/ประเทศ

5. สร้างนวัตกรรม การสร้างนวัตกรรมท้องถิ่นในการบริหารจัดการและจัดบริการสาธารณะ

1) ท้องถิ่นควรมุ่งสร้างนวัตกรรมเพื่อตอบสนองความต้องการ ปัญหา และความคาดหวังของประชาชนในพื้นที่ โดยเป็นนวัตกรรมในเชิงบริหารจัดการ และการจัดบริการสาธารณะ เช่น การชำระภาษีท้องถิ่นผ่านระบบออนไลน์ เป็นต้น

6. ส่งเสริมประชาธิปไตยในชุมชน และสร้างวัฒนธรรมการมีส่วนร่วม ท้องถิ่นควรดำเนินการ ดังนี้

- 1) จัดกิจกรรมส่งเสริมประชาธิปไตยให้เกิดขึ้นในชุมชน

7. แผนพัฒนาท้องถิ่น การจัดทำและการใช้แผนพัฒนาท้องถิ่น ท้องถิ่นควรดำเนินการ ดังนี้

1) การจัดทำแผนพัฒนาท้องถิ่น ที่สอดคล้องกับยุทธศาสตร์การพัฒนาของจังหวัด กลุ่มจังหวัด และยุทธศาสตร์การพัฒนาของประเทศ โดยตอบสนองปัญหาและความต้องการของประชาชนในพื้นที่

2) ส่งเสริมการจัดทำประชาคม เพื่อจัดทำแผนพัฒนาท้องถิ่นที่ตอบสนองต่อประชาชนที่อยู่ในพื้นที่

3) องค์กรปกครองส่วนท้องถิ่นทำโครงการในแผนพัฒนาท้องถิ่น ดำเนินการได้ตามแผนอย่างมีประสิทธิภาพ

8. การแสวงหาความร่วมมือ เพื่อเพิ่มประสิทธิภาพในการดำเนินการท้องถิ่นควรดำเนินการ ดังนี้

1) มีโครงการบูรณาการการทำงานร่วมกับองค์กรปกครองส่วนท้องถิ่นหรือหน่วยงานอื่น เพื่อตอบสนองความคุ้มค่าตามหลักธรรมาภิบาล และเพิ่มประสิทธิภาพในการบริหารและการพัฒนาท้องถิ่น

9. การขับเคลื่อนนโยบายสำคัญมีประสิทธิภาพ ในการขับเคลื่อนนโยบายสำคัญ เร่งด่วนของประเทศ ท้องถิ่นควรดำเนินการดังนี้

- 1) การจัดทำแผนพัฒนาเศรษฐกิจพอเพียงท้องถิ่น (LSEP)
- 2) การป้องกันและแก้ไขปัญหาเสพติด
- 3) การดำเนินการแก้ไขปัญหาไฟฟ้าและหมอกควันในพื้นที่
- 4) การกำจัดขยะมูลฝอย
- 5) การกำจัดผักตบชวา

10. การบริการเชิงรุก มุ่งเน้นการบริการเชิงรุกเพื่อให้เกิดประโยชน์สูงสุดแก่ประชาชนท้องถิ่นควรดำเนินการดังนี้

1) องค์กรปกครองส่วนท้องถิ่นควรมีการบริการเชิงรุกเพื่อลดขั้นตอน เช่น การจัดตั้ง หรือสนับสนุนศูนย์บริการร่วม (OSS) การขยายเวลาให้บริการ การจัดชุดบริการเคลื่อนที่ทั้งในและนอกเวลาราชการ

11. การกระตุ้นเศรษฐกิจฐานราก โดยใช้กลไกในระดับท้องถิ่น ท้องถิ่นควรดำเนินการ ดังนี้

- 1) การส่งเสริมการประกอบอาชีพให้กับประชาชนในพื้นที่
- 2) การส่งเสริมการท่องเที่ยว
- 3) การกำกับดูแล และส่งเสริมการดำเนินกิจการตลาด

12. เสถียรภาพทางการคลัง ฟังตนเองได้ มีรายได้เพียงพอในการบริหารงานท้องถิ่นควรดำเนินการ ดังนี้

1) การเพิ่มประสิทธิภาพในการจัดเก็บรายได้ โดยพิจารณาจากการเพิ่มขึ้นของจำนวนเงินภาษี และค่าธรรมเนียมที่องค์กรปกครองส่วนท้องถิ่นจัดเก็บได้

13. ยึดมั่นธรรมาภิบาล ดำเนินงานด้วยความโปร่งใสและมีคุณธรรม ท้องถิ่นควรดำเนินการ ดังนี้

- 1) องค์กรปกครองส่วนท้องถิ่นมีนโยบายและกิจกรรม เพื่อสร้างธรรมาภิบาลในท้องถิ่น
- 2) มีการเปิดเผยข้อมูลข่าวสารและส่งเสริมการมีส่วนร่วมในการบริการงาน
- 3) มีมาตรฐานการให้บริการ
- 4) มีระบบ/กลไก ในการจัดการกับเรื่องร้องเรียน
- 5) องค์กรปกครองส่วนท้องถิ่นไม่มีการถูกชี้มูลความผิดจากหน่วยงานที่ทำหน้าที่ตรวจสอบ

ข้อมูลอ้างอิง : http://www.abt.in.th/_files_aorbtor/011741/data/011741_120200908-135823.pdf สืบค้น 11 ก.ค. 64

1.4 แผนพัฒนาเศรษฐกิจและสังคมแห่งชาติ ฉบับที่ 12 (พ.ศ. 2560 - 2564)**ยุทธศาสตร์ที่ 1 การเสริมสร้างและพัฒนาศักยภาพทุนมนุษย์****เป้าหมายการพัฒนา**

1. คนไทยส่วนใหญ่มีทัศนคติและพฤติกรรมตามบรรทัดฐานที่ดีของสังคมเพิ่มขึ้น
2. คนในสังคมไทยทุกช่วงวัยมีทักษะ ความรู้ และความสามารถ เพิ่มขึ้น
3. คนไทยได้รับการศึกษาที่มีคุณภาพสูงตามมาตรฐานสากล และสามารถเรียนรู้ด้วยตนเองอย่างต่อเนื่อง
4. คนไทยมีสุขภาวะที่ดีขึ้น
5. สถาบันทางสังคมมีความเข้มแข็ง และมีส่วนร่วมในการพัฒนาประเทศเพิ่มขึ้น โดยเฉพาะสถาบันครอบครัว สถาบันการศึกษา สถาบันทางศาสนาชุมชน สื่อมวลชน และภาคเอกชน

แนวทางการพัฒนา

1. ปรับเปลี่ยนค่านิยมคนไทยให้มีคุณธรรม จริยธรรม มีวินัย จิตสาธารณะ และพฤติกรรมที่พึงประสงค์
2. พัฒนาศักยภาพคนให้มีทักษะ ความรู้ และความสามารถ ในการดำรงชีวิตอย่างมีคุณค่า
3. ยกระดับคุณภาพการศึกษา และการเรียนรู้ตลอดชีวิต
4. ลดปัจจัยเสี่ยงด้านสุขภาพ และให้ทุกภาคส่วนคำนึงถึงผลกระทบต่อสุขภาพ
5. เพิ่มประสิทธิภาพการบริหารจัดการ และลดค่าใช้จ่ายในระบบสุขภาพภาครัฐ
6. พัฒนาระบบการดูแล และสร้างสภาพแวดล้อมที่เหมาะสมกับสังคมสูงวัย
7. ผลักดันให้สถาบันทางสังคมมีส่วนร่วมพัฒนาประเทศอย่างเข้มแข็ง

ยุทธศาสตร์ที่ 2 การสร้างความเป็นธรรมและลดความเหลื่อมล้ำในสังคม

เป้าหมายการพัฒนา

1. ลดปัญหาความเหลื่อมล้ำด้านรายได้ของกลุ่มคนที่มีฐานะทางเศรษฐกิจสังคมที่แตกต่างกันและแก้ไข ปัญหาความยากจน
2. เพิ่มโอกาสการเข้าถึงบริการพื้นฐานทางสังคมของภาครัฐ
3. เพิ่มศักยภาพชุมชนและเศรษฐกิจฐานรากให้มีความเข้มแข็ง เพื่อให้ชุมชนพึ่งพาตนเองและได้รับส่วนแบ่ง ผลประโยชน์ทางเศรษฐกิจมากขึ้น

แนวทางการพัฒนา

1. การเพิ่มโอกาสให้กับกลุ่มเป้าหมายประชากร ร้อยละ 40 ที่มีรายได้ต่ำสุด ให้สามารถเข้าถึงบริการ ที่มีคุณภาพ ของรัฐ และมีอาชีพ
2. การกระจายการให้บริการภาครัฐทั้งด้านการศึกษา สาธารณสุข และสวัสดิการ ที่มีคุณภาพให้ครอบคลุม และทั่วถึง
3. การเสริมสร้างศักยภาพชุมชน การพัฒนาเศรษฐกิจชุมชน และการสร้างความเข้มแข็งการเงิน ฐานรากตามหลักปรัชญาของเศรษฐกิจพอเพียง เพื่อให้ชุมชนสามารถพึ่งพาตนเองได้ มีสิทธิในการจัดการทุน ที่ดิน และทรัพยากรภายในชุมชน

ยุทธศาสตร์ที่ 3 การสร้างความเข้มแข็งทางเศรษฐกิจและแข่งขันได้อย่างยั่งยืน

เป้าหมายการพัฒนา

1. เศรษฐกิจขยายตัวอย่างมีเสถียรภาพและยั่งยืน
2. การสร้างความเข้มแข็งให้เศรษฐกิจรายสาขา

แนวทางการพัฒนา

1. การบริหารจัดการเศรษฐกิจส่วนรวม
2. การเสริมสร้างและพัฒนาขีดความสามารถในการแข่งขันของภาคการผลิตและบริการ

ยุทธศาสตร์ที่ 4 การเติบโตที่เป็นมิตรกับสิ่งแวดล้อมเพื่อการพัฒนาอย่างยั่งยืน

เป้าหมายการพัฒนา

1. การรักษา และฟื้นฟูฐานทรัพยากรธรรมชาติ เพิ่มพื้นที่ป่าไม้เป็น ร้อยละ 40 ของพื้นที่ประเทศ แบ่งเป็น พื้นที่ป่าเพื่อการอนุรักษ์ ร้อยละ 25 และพื้นที่ป่าเศรษฐกิจ ร้อยละ 15 พื้นที่ป่าชายเลนเพิ่มจาก 1.53 ล้านไร่ เป็น 1.58 ล้านไร่ มีการแก้ไขปัญหาการบุกรุกที่ดินของรัฐ และลดการสูญเสียความหลากหลายทางชีวภาพ
2. สร้างความมั่นคงและบริหารจัดการทรัพยากรน้ำทั้งระบบให้มีประสิทธิภาพ บริหารจัดการน้ำในระดับ กลุ่มน้ำให้มีความสมดุลระหว่างความต้องการใช้น้ำทุกกิจกรรมกับปริมาณน้ำต้นทุน เพิ่มพื้นที่ชลประทานปีละ 350,000 ไร่ ควบคู่กับการเพิ่มประสิทธิภาพการใช้น้ำทั้งภาคการผลิต และการบริโภค ป้องกันและลดความเสียหายจากอุทกภัยและภัยแล้ง

3. การบริหารจัดการสิ่งแวดล้อมและลดมลพิษ ชยะมูลฝอยชุมชนได้รับการจัดการอย่างถูกต้อง และนำไปใช้ประโยชน์ไม่น้อยกว่า ร้อยละ 75 ของเสียอันตรายชุมชนได้รับการกำจัดไม่น้อยกว่า ร้อยละ 30 กากอุตสาหกรรมที่เป็นอันตรายทั้งหมดเข้าสู่ระบบการจัดการที่ถูกต้อง พื้นฟูแหล่งน้ำผิวดินให้มีคุณภาพในเกณฑ์ดี และแก้ไขปัญหาวิกฤติหมอกควัน

4. เพิ่มประสิทธิภาพการลดก๊าซเรือนกระจกและขีดความสามารถในการปรับตัวต่อการเปลี่ยนแปลงสภาพภูมิอากาศ การปล่อยก๊าซเรือนกระจกในภาคพลังงานและคมนาคมขนส่งลดลงภายใน ปี 2563 ไม่น้อยกว่า ร้อยละ 7 ของการปล่อยในกรณีปกติ มีกลไกจัดการเพื่อลดผลกระทบจากการเปลี่ยนแปลงสภาพภูมิอากาศในด้านต่างๆ หรือในพื้นที่หรือสาขาที่มีความเสี่ยงจะได้รับผลกระทบสูง

5. เพิ่มประสิทธิภาพการบริหารจัดการ เพื่อลดความเสี่ยงจากภัยพิบัติ ความสูญเสียในชีวิตและทรัพย์สินที่เกิดจากสาธารณภัยลดลง

แนวทางการพัฒนา

1. การรักษาฟื้นฟูทรัพยากรธรรมชาติ สร้างสมดุลของการอนุรักษ์และใช้ประโยชน์อย่างยั่งยืนและเป็นธรรม
2. เพิ่มประสิทธิภาพการบริหารจัดการทรัพยากรน้ำเพื่อให้เกิดความมั่นคง สมดุล และยั่งยืน
3. แก้ไขปัญหาวิกฤตสิ่งแวดล้อม
4. ส่งเสริมการผลิตและการบริโภคที่เป็นมิตรกับสิ่งแวดล้อม
5. สนับสนุนการลดการปล่อยก๊าซเรือนกระจก และเพิ่มขีดความสามารถในการปรับตัวต่อการเปลี่ยนแปลงสภาพภูมิอากาศ
6. บริหารจัดการเพื่อลดความเสี่ยงด้านภัยพิบัติ
7. พัฒนาระบบการบริหารจัดการและกลไกแก้ไขปัญหาความขัดแย้งด้านทรัพยากรธรรมชาติและสิ่งแวดล้อม
8. การพัฒนาความร่วมมือด้านสิ่งแวดล้อมระหว่างประเทศ

ยุทธศาสตร์ที่ 5 การเสริมสร้างความมั่นคงแห่งชาติ เพื่อการพัฒนาประเทศสู่ความมั่งคั่ง และยั่งยืน เป้าหมายการพัฒนา

1. ปกป้องและเชิดชูสถาบันพระมหากษัตริย์ให้เป็นสถาบันหลักของประเทศ
2. สังคมมีความสมานฉันท์ ผู้เห็นต่างทางความคิดของคนในชาติสามารถอยู่ร่วมกันได้อย่างสันติ ประชาชนมีส่วนร่วมป้องกันแก้ไขปัญหาความมั่นคง
3. ประชาชนในจังหวัดชายแดนภาคใต้มีความปลอดภัยในชีวิตและทรัพย์สิน มีโอกาสในการศึกษาและการประกอบอาชีพที่สร้างรายได้เพิ่มขึ้น
4. ประเทศไทยมีความสัมพันธ์และความร่วมมือด้านความมั่นคงในกลุ่มประเทศสมาชิกอาเซียน มิตรประเทศ และนานาชาติ ในการป้องกันภัยคุกคามในรูปแบบต่างๆ ควบคู่ไปกับการรักษาผลประโยชน์ของชาติ
5. ประเทศไทยมีความพร้อมต่อการรับมือภัยคุกคามทางทหาร มีอันดับความเสี่ยงจากการก่อการร้ายต่ำกว่าอันดับที่ 20 ของโลก และมีอันดับความเสี่ยงจากการโจมตีด้านไซเบอร์ ต่ำกว่าอันดับที่ 10 ของโลก
6. จัดทำแผนงานที่เกี่ยวข้องกับความมั่นคงที่สอดคล้องกับนโยบายการพัฒนาเศรษฐกิจ สังคม และสิ่งแวดล้อม

แนวทางการพัฒนา

1. การรักษาความมั่นคงภายในเพื่อให้เกิดความสงบในสังคมและธำรงไว้ซึ่งสถาบันหลักของชาติ
2. การพัฒนาเสริมสร้างศักยภาพการป้องกันประเทศ เพื่อเตรียมความพร้อมในการรับมือภัยคุกคามทั้งการทหาร และภัยคุกคามอื่นๆ
3. การส่งเสริมความร่วมมือกับต่างประเทศด้านความมั่นคง เพื่อบูรณาการความร่วมมือกับมิตรประเทศเพื่อผลประโยชน์ทางเศรษฐกิจ สังคม และการป้องกันภัยคุกคามข้ามชาติ

4. การรักษาความมั่นคง และผลประโยชน์ของชาติทางทะเล เพื่อคงไว้ซึ่งประโยชน์ทางเศรษฐกิจ สังคม และความมั่นคงของชาติ เหนืออาณาเขตทางทะเล

5. การบริหารจัดการความมั่นคงเพื่อการพัฒนา เพื่อให้เกิดความสอดคล้องกันระหว่างแผนงานที่เกี่ยวข้องกับความมั่นคง การพัฒนา ภายใต้การมีส่วนร่วมของภาคประชาชน

ยุทธศาสตร์ที่ 6 การบริหารจัดการในภาครัฐ การป้องกันการทุจริตประพฤติมิชอบ และธรรมาภิบาลในสังคมไทย

เป้าหมายการพัฒนา

1. ลดสัดส่วนค่าใช้จ่ายด้านบุคลากรและเพิ่มประสิทธิภาพการบริหารจัดการ และการให้บริการของภาครัฐ และประสิทธิภาพการประกอบธุรกิจของประเทศ ให้อยู่ในอันดับสองของอาเซียนเมื่อสิ้นสุดแผนพัฒนาฯ ฉบับที่ 12
2. เพิ่มประสิทธิภาพการบริหารจัดการที่ดีขององค์กรปกครองส่วนท้องถิ่น
3. เพิ่มคะแนนดัชนีภาพลักษณ์คอร์รัปชันให้อยู่สูงกว่า ร้อยละ 50 เมื่อสิ้นสุดแผนพัฒนาฯ ฉบับที่ 12
4. ลดจำนวนคดีที่มีการพิจารณาคดีตัดสินลงโทษผิดพลาด

แนวทางการพัฒนา

1. ปรับปรุงโครงสร้างหน่วยงาน บทบาท ภารกิจ และคุณภาพบุคลากรภาครัฐ ให้มีความโปร่งใส ทันสมัย คล่องตัว มีขนาดที่เหมาะสม เกิดความคุ้มค่า
2. ปรับปรุงกระบวนการงบประมาณ และสร้างกลไกในการติดตามตรวจสอบการเงินการคลังภาครัฐ
3. เพิ่มประสิทธิภาพและยกระดับการให้บริการสาธารณะให้ได้มาตรฐานสากล
4. เพิ่มประสิทธิภาพการบริหารจัดการให้แก่องค์กรปกครองส่วนท้องถิ่น
5. ป้องกันและปราบปรามการทุจริตและประพฤติมิชอบ
6. ปฏิรูปกฎหมายและกระบวนการยุติธรรมให้มีความทันสมัย เป็นธรรม และสอดคล้องกับข้อบังคับสากล หรือข้อตกลงระหว่างประเทศ

ยุทธศาสตร์ที่ 7 การพัฒนาโครงสร้างพื้นฐานและระบบโลจิสติกส์

เป้าหมายการพัฒนา

1. การพัฒนาโครงสร้างพื้นฐานและระบบโลจิสติกส์ในภาพรวม
2. การพัฒนาโครงสร้างพื้นฐานด้านระบบคมนาคมขนส่ง
3. การพัฒนาระบบโลจิสติกส์
4. การพัฒนาด้านพลังงาน
5. การพัฒนาเศรษฐกิจดิจิทัล
6. การพัฒนาด้านสาธารณสุขการ (น้ำประปา)

แนวทางการพัฒนา

1. การพัฒนาโครงสร้างพื้นฐานด้านคมนาคมขนส่ง
2. การสนับสนุนการพัฒนาระบบขนส่ง
3. การพัฒนาระบบโลจิสติกส์
4. การพัฒนาด้านพลังงาน
5. การพัฒนาเศรษฐกิจดิจิทัล
6. การพัฒนาระบบน้ำประปา

ยุทธศาสตร์ที่ 8 การพัฒนาวิทยาศาสตร์ เทคโนโลยี วิจัย และนวัตกรรม

เป้าหมายการพัฒนา

1. เพิ่มอันดับความสามารถการแข่งขันโครงสร้างพื้นฐานด้านวิทยาศาสตร์และด้านเทคโนโลยี
2. เพิ่มสัดส่วนค่าใช้จ่ายการลงทุนเพื่อการวิจัยและพัฒนาสู่ ร้อยละ 1.5 ของ GDP และมีสัดส่วนการลงทุนวิจัยและพัฒนาของภาคเอกชนต่อภาครัฐเป็น 70:30
3. เพิ่มจำนวนบุคลากรด้านการวิจัยและพัฒนาเป็น 25 คน ต่อประชากร 10,000 คน
4. เพิ่มโอกาสการเข้าถึงและใช้ประโยชน์ผลงานวิจัยและเทคโนโลยีพร้อมใช้ของเกษตรกรรายย่อย วิสาหกิจชุมชน และวิสาหกิจขนาดกลางและขนาดย่อม
5. เพิ่มจำนวนนวัตกรรมทางสังคม และนวัตกรรมสำหรับผู้สูงอายุ และผู้พิการ ที่ผลิตได้เองภายในประเทศ

แนวทางการพัฒนา

1. เร่งส่งเสริมการลงทุนวิจัยและพัฒนา และผลักดันสู่การใช้ประโยชน์ในเชิงพาณิชย์ และเชิงสังคม
2. พัฒนาผู้ประกอบการให้เป็นผู้ประกอบการทางเทคโนโลยี (Technopreneur)
3. พัฒนาสถานะแวดล้อมของการพัฒนาวิทยาศาสตร์เทคโนโลยี วิจัย และนวัตกรรม

ยุทธศาสตร์ที่ 9 การพัฒนาภาค เมือง และพื้นที่เศรษฐกิจ

เป้าหมายการพัฒนา

1. ลดช่องว่างรายได้ระหว่างภาคและมีการกระจายรายได้ที่เป็นธรรมมากขึ้น
2. เพิ่มจำนวนเมืองศูนย์กลางของจังหวัดเป็นเมืองนำอยู่สำหรับคนทุกกลุ่มในสังคม ตัวชี้วัดเมืองศูนย์กลางของจังหวัดที่ได้รับการพัฒนาเป็นเมืองนำอยู่
3. พื้นฐานเศรษฐกิจหลักมีระบบการผลิตที่มีประสิทธิภาพสูงและเป็นมิตรต่อสิ่งแวดล้อม
4. เพิ่มมูลค่าการลงทุนในพื้นที่เศรษฐกิจใหม่บริเวณชายแดน ร้อยละ 20

แนวทางการพัฒนา

1. การพัฒนาภาคเพื่อสร้างโอกาสทางเศรษฐกิจให้กระจายตัวอย่างทั่วถึง
2. การพัฒนาเมือง
3. การพัฒนาพื้นที่เศรษฐกิจ

ยุทธศาสตร์ที่ 10 ความร่วมมือระหว่างประเทศ เพื่อการพัฒนา

เป้าหมายการพัฒนา

1. เครือข่ายการเชื่อมโยงตามแนวระเบียงเศรษฐกิจที่ครอบคลุมและมีการใช้ประโยชน์ได้เต็มศักยภาพ
2. ระบบห่วงโซ่มูลค่าในอนุภูมิภาคและภูมิภาคอาเซียนเพิ่มขึ้น
3. ประเทศไทยเป็นฐานเศรษฐกิจการค้าและการลงทุนที่สำคัญในภูมิภาค อนุภูมิภาคอาเซียนและเอเชีย รวมทั้งมีการพัฒนาส่วนขยายจากแนวระเบียงเศรษฐกิจในอนุภูมิภาคให้ครอบคลุมภูมิภาคอาเซียนเอเชียตะวันออกและเอเชียใต้
4. ประเทศไทยเป็นหุ้นส่วนการพัฒนาที่สำคัญทั้งในระดับ

แนวทางการพัฒนา

1. พัฒนาความเชื่อมโยงด้านการคมนาคมขนส่งโลจิสติกส์ และโทรคมนาคม ในกรอบความร่วมมืออนุภูมิภาค ภายใต้แผนงาน GMS, ACMECS, IMT-GT, BIMSTEC และ JDS และภูมิภาคอาเซียน เพื่ออำนวยความสะดวกและลดต้นทุนด้านโลจิสติกส์
2. พัฒนาและส่งเสริมให้ไทยเป็นฐานของการประกอบธุรกิจ การบริการ และการลงทุน ที่โดดเด่นในภูมิภาค
3. การส่งเสริมการลงทุนไทยในต่างประเทศ (Outward investment) ของผู้ประกอบการไทย
4. เปิดประตูการค้าและพัฒนาความร่วมมือกับประเทศเพื่อนบ้านในลักษณะหุ้นส่วนทางยุทธศาสตร์ ทั้งในระดับอนุภูมิภาค และภูมิภาค ที่มีความเสมอภาคกัน
5. การสร้างความเป็นหุ้นส่วนการพัฒนา กับประเทศในอนุภูมิภาค ภูมิภาค และนานาชาติ
6. บูรณาการภารกิจด้านความร่วมมือระหว่างประเทศและด้านการต่างประเทศ
7. การเข้าร่วมเป็นภาคีความร่วมมือระหว่างประเทศ ระหว่างภูมิภาค โดยมีบทบาทที่สร้างสรรค์ เพื่อเป็นทางเลือกในการดำเนินนโยบายระหว่างประเทศในเวทีโลก เพื่อรักษาสันติภาพในปฏิสัมพันธ์ระหว่างไทย และมหาอำนาจต่างๆ ทั้งในระดับโลกและภูมิภาค
8. ส่งเสริมความร่วมมือกับภูมิภาค และนานาชาติ ในการสร้างความมั่นคงในทุกด้าน

1.5 แผนพัฒนาภาค/แผนพัฒนากลุ่มจังหวัด/แผนพัฒนาจังหวัด

1. กรอบแผนพัฒนาภาคตะวันออกเฉียงเหนือ (พ.ศ. 2566 – 2570)

กรอบทิศทางการพัฒนาภาค

1) **บทบาทของภาค** ภาคตะวันออกเฉียงเหนือเป็นฐานการผลิตการเกษตรทั้งข้าว อ้อยโรงงาน มันสำปะหลัง และเป็นแหล่งผลิตข้าวหอมมะลิที่ดีที่สุดของประเทศ รวมทั้งมีทำเลที่ตั้งที่มีศักยภาพเหมาะสมกับการเชื่อมโยงทั้งในประเทศและประเทศเพื่อนบ้าน มีทรัพยากรท่องเที่ยวที่หลากหลาย และมีสถาบันการศึกษาและสถาบันวิจัยที่มีความสามารถเฉพาะทางที่โดดเด่น แต่มีปัญหาคือพื้นฐานด้านการขาดแคลนน้ำ ดินคุณภาพต่ำ ประสบอุทกภัย และภัยแล้งซ้ำซาก คนมีปัญหาทั้งในด้านความยากจนและคุณภาพชีวิต ดังนั้น การพัฒนาเศรษฐกิจและสังคม ภาคตะวันออกเฉียงเหนือจำเป็นต้องแก้ไขปัญหาพื้นฐานโดยใช้ความรู้ เทคโนโลยี นวัตกรรม และความคิดสร้างสรรค์ รวมทั้งการใช้ประโยชน์จากการเชื่อมโยงกับประเทศเพื่อนบ้านในการเสริมสร้างความเข้มแข็งเศรษฐกิจภายในภาคให้มีการเจริญเติบโตได้อย่างเต็มศักยภาพ

2) **ทิศทางการพัฒนาภาค** ทิศทางการพัฒนาภาคตะวันออกเฉียงเหนือให้เป็น “ศูนย์กลางเศรษฐกิจของอนุภูมิภาค ลุ่มแม่น้ำโขง” โดยพัฒนาภาคเกษตรไปสู่เกษตรสมัยใหม่ เพื่อต่อยอดไปสู่เศรษฐกิจชีวภาพ เชื่อมโยงการค้า การลงทุนในภูมิภาค ตามแนวคิดการเป็นฐานการผลิตของประเทศที่เป็นมิตรกับสิ่งแวดล้อม เป็นประตูเชื่อมโยงประเทศเพื่อนบ้าน เพื่อสร้างโอกาสในการเพิ่มขีดความสามารถในการแข่งขันและยกระดับคุณภาพชีวิตประชาชน โดยกำหนดทิศทางการพัฒนาภาคตะวันออกเฉียงเหนือ (NE Direction) ที่ให้ความสำคัญกับการพัฒนา 3G ได้แก่

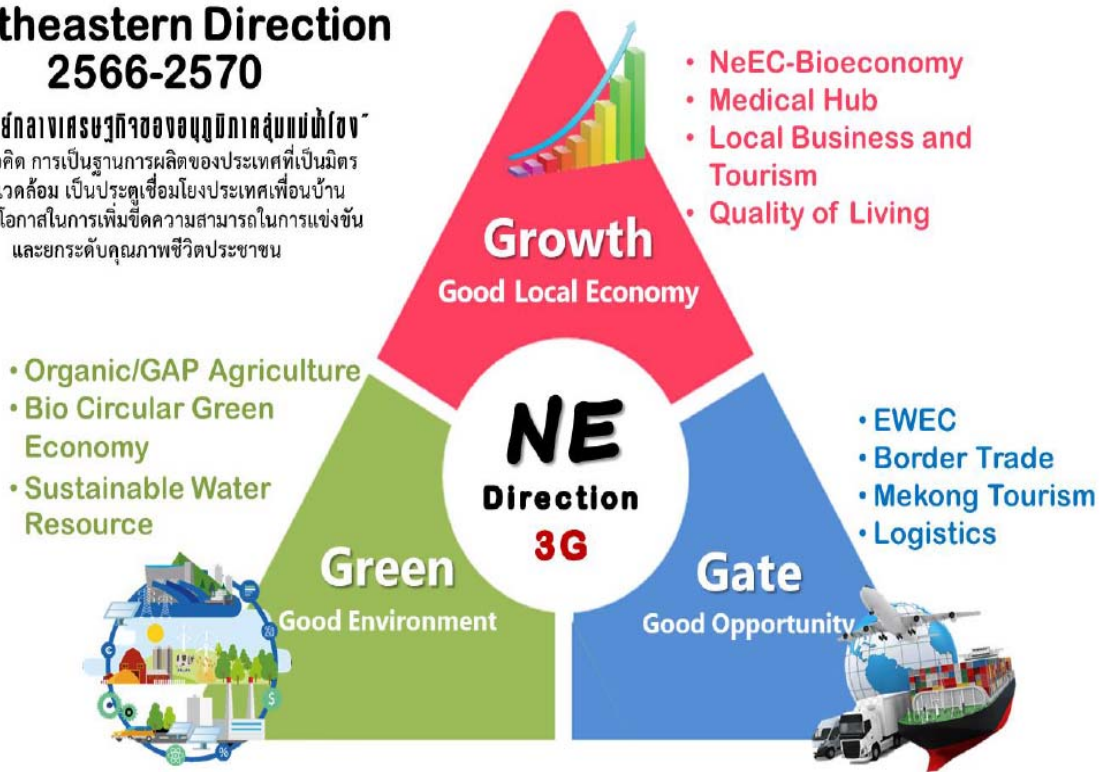
(1) **Green** พัฒนาเกษตรปลอดภัย เกษตรอินทรีย์ พัฒนาโมเดลเศรษฐกิจสู่การพัฒนาที่ยั่งยืน (เศรษฐกิจชีวภาพ เศรษฐกิจหมุนเวียน และเศรษฐกิจสีเขียว หรือ Bio Circular Green Economy) และการบริหารจัดการน้ำอย่างยั่งยืน

(2) **Growth** โดยใช้องค์ความรู้ เทคโนโลยี นวัตกรรม และความคิดสร้างสรรค์ในการพัฒนาพื้นที่ระเบียงเศรษฐกิจพิเศษภาคตะวันออก สนับสนุนการพัฒนาศูนย์กลางบริการทางการแพทย์ พัฒนาเศรษฐกิจฐานรากท่องเที่ยวชุมชน และยกระดับคุณภาพชีวิต

(3) **Gate** ใช้โอกาสจากการเชื่อมโยงเศรษฐกิจชายแดน ระเบียงเศรษฐกิจพิเศษ พัฒนาการค้า การลงทุน การท่องเที่ยว และโลจิสติกส์

Northeastern Direction 2566-2570

เป็น “ศูนย์กลางเศรษฐกิจของอนุภูมิภาคแม่น้ำโขง”
ตามแนวคิด การเป็นฐานการผลิตของประเทศที่เป็นมิตร
กับสิ่งแวดล้อม เป็นประตูเชื่อมโยงประเทศเพื่อนบ้าน
เพื่อสร้างโอกาสในการเพิ่มขีดความสามารถในการแข่งขัน
และยกระดับคุณภาพชีวิตประชาชน



3) เป้าหมายรวม

- (1) อัตราการเจริญเติบโตทางเศรษฐกิจของภาคตะวันออกเฉียงเหนือขยายตัวเพิ่มขึ้น
- (2) สัมประสิทธิ์ความไม่เสมอภาค (Gini Coefficient) ในการกระจายรายได้ของภาคตะวันออกเฉียงเหนือลดลง

4) แนวทางการพัฒนา

การกำหนดแนวทางการพัฒนาภาคตะวันออกเฉียงเหนือได้พิจารณาถึงความเชื่อมโยงกับจุดหมายการพัฒนาประเทศตามกรอบแผนพัฒนา ฉบับที่ 13 พร้อมทั้งพิจารณา โอกาส ศักยภาพ ปัญหาและข้อจำกัด ของภาค เพื่อกำหนดกรอบแนวทางการพัฒนาไปสู่ “ศูนย์กลางเศรษฐกิจของอนุภูมิภาคแม่น้ำโขง” โดยใช้ความรู้ เทคโนโลยี นวัตกรรม และความคิดสร้างสรรค์ในการเสริมสร้างความเข้มแข็งของเศรษฐกิจภายในภาคให้มีการเจริญเติบโตได้อย่างเต็มศักยภาพ และการแสวงหาโอกาส การนำความรู้ ทูบ เทคโนโลยีและนวัตกรรม มาช่วยขับเคลื่อนการพัฒนา มีแนวทางการพัฒนา ดังนี้

4.1) พัฒนาภาคเกษตรไปสู่เกษตรสมัยใหม่เพื่อต่อยอดไปสู่เศรษฐกิจชีวภาพ

(1) พัฒนาข้าวหอมมะลิ พืชไร่ พืชสวน พืชไร่ พืชสวน พืชไร่ พืชสวน รวมทั้งพื้นที่ที่มีศักยภาพอื่นๆ ให้ได้มาตรฐานเกษตรปลอดภัยและอินทรีย์ โดยพัฒนากระบวนการผลิต แปรรูป และจำหน่ายสินค้า เกษตรอินทรีย์และเกษตรชีวภาพ ทั้งระบบให้ความสำคัญกับการส่งเสริมการผลิตและแปรรูปโดยใช้วิทยาศาสตร์ เทคโนโลยี และนวัตกรรม เพื่อเพิ่มมูลค่าผลผลิตทางการเกษตร

(2) ส่งเสริมการปลูกพืชมูลค่าสูง อาทิ พืชผัก ไม้ดอกไม้ประดับเมืองหนาว และสมุนไพร (เลย อุดรธานี สกลนคร นครพนม) โดยจัดทำฐานข้อมูลพื้นที่ปลูกพืชสมุนไพรเพื่อการบริหารจัดการ ส่งเสริมการปลูกและแปรรูปพืชสมุนไพรสำคัญในพื้นที่จังหวัดสกลนคร มหาสารคาม เลย อำนาจเจริญ และอุบลราชธานี อาทิ ขมิ้นชัน และโพลีให้มีปริมาณมากพอและมีคุณภาพตามระบบมาตรฐานการเกษตรและตามความต้องการของตลาดทั้งในและต่างประเทศ ส่งเสริมการวิจัยและพัฒนาพืชสมุนไพร รวมทั้งการประชาสัมพันธ์และการจัดตั้งตลาดกลาง

(3) ส่งเสริมการเลี้ยงโคเนื้อคุณภาพสูงในพื้นที่จังหวัดสกลนคร มุกดาหาร นครพนม นครราชสีมา สุรินทร์ ชัยภูมิ บุรีรัมย์ และอุบลราชธานี และโคนม ในพื้นที่จังหวัดนครราชสีมา ขอนแก่น โดยสนับสนุนการปรับปรุงพันธุ์ ส่งเสริมการปลูกแปลงหญ้าและปรับปรุงคุณภาพอาหารสัตว์ พัฒนาเทคโนโลยีการเลี้ยงและทักษะเกษตรกร รวมทั้งการจัด จักระบบมาตรฐานโรงฆ่าสัตว์ให้ได้มาตรฐานอุตสาหกรรม (GMP) และเพิ่มช่องทางการจำหน่ายและขยายตลาดไปสู่อาเซียน

(4) ส่งเสริมให้เกิดการเชื่อมโยงและถ่ายทอดเทคโนโลยีจากภาควิชาการในการสร้างมูลค่าเพิ่มสินค้า เกษตรกรต่อยอดไปสู่อุตสาหกรรมชีวภาพอย่างเป็นรูปธรรม โดยให้สถาบันการศึกษา และสถาบันวิจัยในภาคให้มีบทบาท เป็นฐานทางวิชาการสนับสนุนการพัฒนาเชิงพื้นที่ โดยใช้ประโยชน์จากโครงสร้างพื้นฐานดิจิทัลที่กระจายอยู่ทุกพื้นที่ ถ่ายทอดความรู้ และนำการวิจัยสู่การใช้ประโยชน์ในเชิงพาณิชย์

4.2) บริหารจัดการน้ำให้เพียงพอเพื่อรองรับการพัฒนา

(1) จัดหาแหล่งน้ำและขยายพื้นที่ชลประทานในพื้นที่ที่มีศักยภาพอย่างต่อเนื่องเพื่อรองรับการเติบโตของเมือง และกิจกรรมทางเศรษฐกิจ พร้อมกับนำเทคโนโลยีสมัยใหม่มาประยุกต์ใช้ในการบริหารจัดการน้ำให้มีประสิทธิภาพ สำหรับ ภาคเกษตร ในระดับไร่นา ขยายผลโครงการเกษตรทฤษฎีใหม่ และ โคก หนอง นา โมเดล เพื่อให้เกษตรกรสามารถทำการเกษตรได้ ในฤดูแล้ง

(2) บริหารจัดการน้ำแบบบูรณาการเชิงลุ่มน้ำทั้งระบบ โดยดำเนินการในระดับลุ่มน้ำให้มีความสมดุลระหว่าง การใช้น้ำทุกกิจกรรมกับปริมาณน้ำต้นทุน ส่งเสริมการมีส่วนร่วมของผู้เกี่ยวข้องทุกภาคส่วน และมีการจัดทำแผนบริหารจัดการน้ำ ทั้งในระยะเร่งด่วนและระยะยาว เพื่อป้องกันความเสียหายจากอุทกภัยและภัยแล้ง

4.3) พัฒนาลิขสิทธิ์พื้นถิ่นไปสู่มาตรฐานสากลเพื่อสร้างเศรษฐกิจในชุมชน อาทิ ผ้าไหม ผ้าฝ้าย ผ้าย้อม คราม ในพื้นที่กาฬสินธุ์ ขอนแก่น ชัยภูมิ นครราชสีมา สุรินทร์ สกลนคร อุตรดิตถ์ เลย หนองบัวลำภู บึงกาฬ และจังหวัดที่มี ศักยภาพ เป็นต้น

(1) ยกระดับมาตรฐานสินค้ากลุ่มผ้าไหม ผ้าฝ้าย ผ้าย้อมคราม และส่งเสริมพื้นที่ที่มีศักยภาพให้ก้าวไปสู่ การเป็นศูนย์กลางแฟชั่นในระดับภูมิภาค โดยการวิจัยและพัฒนาเทคโนโลยี สร้างนวัตกรรมเพิ่มมูลค่าสินค้า สร้างอัตลักษณ์ และคุณค่าของผ้าทออีสาน โดยสร้างเรื่องราวของลวดลายสีเส้นเชื่อมโยงกับวัฒนธรรม พัฒนาคุณภาพสินค้า ออกแบบสี ลวดลาย ตราสัญลักษณ์ พัฒนาและยกระดับผลิตภัณฑ์ตลอดห่วงโซ่การผลิตให้หลากหลาย

(2) พัฒนาผู้ประกอบการและนักออกแบบรุ่นใหม่ ในการออกแบบและการจัดการสินค้าให้ทันสมัย พัฒนาระบบ ตลาด สร้างความเชื่อมโยงระหว่างวิสาหกิจชุมชนและวิสาหกิจขนาดกลางและขนาดย่อมกับภาคอุตสาหกรรม

(3) ส่งเสริมการจับคู่ธุรกิจเพื่อสร้างโอกาสทางธุรกิจ พัฒนาระบบการผลิตตั้งแต่การปลูกหม่อน ฝ้าย คราม เลี้ยงไหม แปรรูป การสร้างเรื่องราวให้เชื่อมโยงกับเอกลักษณ์ ภูมิปัญญาและวัฒนธรรมการดำรงชีวิตแบบพื้นถิ่น

4.4) พัฒนาเมือง เขตเศรษฐกิจพิเศษและเมืองชายแดน รวมทั้งพื้นที่ระเบียงเศรษฐกิจภาคตะวันออกเฉียงเหนือ (NeEC-Bioeconomy) ให้เป็นพื้นที่เศรษฐกิจหลักของภาค

(1) พัฒนาเมืองขอนแก่นให้เป็นเมืองอัจฉริยะที่มีความน่าอยู่ โดยพัฒนาให้เป็นเมืองศูนย์กลางทางเศรษฐกิจ และศูนย์กลางบริการทางการแพทย์ เพื่อขับเคลื่อนการพัฒนาเศรษฐกิจในยุคดิจิทัลให้มีความสามารถในการแข่งขัน ในระดับ นานาชาติ พัฒนาเมืองนครราชสีมา เมืองมุกดาหาร และเมืองหนองคาย ให้เป็นเมืองน่าอยู่ที่เป็นศูนย์กลางทางเศรษฐกิจ สังคม และการบริการให้กับพื้นที่โดยรอบ โดยเน้นการต่อยอดจากฐานเศรษฐกิจที่มีในพื้นที่ เพื่อให้เกิดการกระจายความเจริญไปสู่พื้นที่ โดยรอบ ยกระดับระบบโครงสร้างพื้นฐานในเมืองให้ครอบคลุมและได้มาตรฐานเพื่อให้เพียงพอต่อความต้องการของคนทุกกลุ่ม รวมทั้ง วางแผน เพื่อสงวนและรักษาพื้นที่สีเขียวอย่างเป็นระบบ เพื่อป้องกันการรุกล้ำพื้นที่สีเขียวจากการขยายตัวของเมืองในอนาคต และส่งเสริมการใช้พลังงานอย่างมีประสิทธิภาพ

(2) พัฒนาโครงสร้างพื้นฐานเชื่อมโยงชายแดน โดยเร่งก่อสร้างสะพานมิตรภาพไทย - ลาว แห่งที่ ๕ (บึงกาฬ-ปากซัน) พัฒนาเส้นทางใหม่เชื่อมโยงบึงกาฬ-อุดรธานี และรถไฟความเร็วสูง เพื่อเชื่อมโยงโครงข่ายเส้นทางคมนาคมระหว่างไทย ลาว เวียดนาม และจีน ให้มีความสะดวก ประหยัดเวลาและค่าใช้จ่ายในการเดินทาง

(3) พัฒนาพื้นที่เขตพัฒนาเศรษฐกิจพิเศษชายแดน มุกดาหาร นครพนม และหนองคาย ให้มีความพร้อมสำหรับรองรับกิจกรรมทางเศรษฐกิจและสังคมที่เชื่อมโยงกับประเทศเพื่อนบ้าน และเป็นศูนย์กลางความเจริญในการกระจายความเจริญ ไปยังพื้นที่โดยรอบ เพื่อเสริมสร้างศักยภาพในการลงทุนและสร้างความร่วมมือกับประเทศเพื่อนบ้านในการพัฒนาเศรษฐกิจชายแดน พร้อมทั้งเร่งรัดการดำเนินงานโครงการและมาตรการสำคัญในเขตเศรษฐกิจพิเศษให้มีความพร้อมด้านโครงสร้างพื้นฐานและบริการ CIQ ที่ได้มาตรฐานสากล

(4) พัฒนาพื้นที่ระเบียงเศรษฐกิจภาคตะวันออกเฉียงเหนือ (NeEC-Bioeconomy) ในพื้นที่จังหวัดหนองคาย อุดรธานี ขอนแก่น นครราชสีมา ให้เกิดความเชื่อมโยงไปยังพื้นที่ที่มีศักยภาพ อาทิ พื้นที่ภาคเหนือตอนล่าง พื้นที่ตามแนวระเบียงเศรษฐกิจตะวันออก-ตะวันตก (EWEC) เพื่อเชื่อมโยงไปยัง สปป.ลาว เวียดนาม และต่อเนื่องไปยังจีนซึ่งเป็นศูนย์กลางเศรษฐกิจของโลก และเชื่อมโยงกับพื้นที่เขตพัฒนาพิเศษภาคตะวันออก (EEC) โดยมีโครงข่ายคมนาคมเชื่อมโยงทั้งทางบก ทางรถไฟ ทางอากาศ สู่อุตสาหกรรมต่อเนื่องจากการพัฒนาโครงสร้างพื้นฐานขนาดใหญ่ของประเทศ อาทิ อุตสาหกรรมระบบราง ท่าเรือบก (Dry Port)

4.5) พัฒนาแหล่งท่องเที่ยวที่สำคัญและแหล่งท่องเที่ยวชุมชนให้ได้มาตรฐาน

(1) พัฒนาและส่งเสริมการท่องเที่ยวเชิงประเพณีวัฒนธรรมในทุกพื้นที่ โดยส่งเสริมชุมชนในการสร้างสรรค์กิจกรรม อาทิ ท่องเที่ยวสุขภาพ เทศกาลประจำถิ่น โฆษณาประชาสัมพันธ์แก่นักท่องเที่ยว ทั้งชาวไทยและต่างประเทศ เพื่อสร้างการรับรู้สินค้า บริการ แหล่งท่องเที่ยวที่สะท้อนอัตลักษณ์ของชุมชน และเมืองเก่า ได้แก่ เมืองเก่าบุรีรัมย์ เมืองเก่าพิมาย เมืองเก่าสุรินทร์ เมืองเก่านครราชสีมา และเมืองเก่าสกลนคร พัฒนาแบรนด์และสื่อสารความแตกต่างของชุมชนต่างๆ ในรูปแบบการเล่าเรื่อง (Storytelling)

(2) พัฒนาและส่งเสริมการท่องเที่ยวอารยธรรมอีสานใต้ในพื้นที่จังหวัดนครราชสีมา บุรีรัมย์ สุรินทร์ ศรีสะเกษ และอุบลราชธานี โดยบูรณาการกิจกรรมแพนท่องเที่ยวในแต่ละจังหวัดให้เชื่อมโยงแหล่งท่องเที่ยวในเขตอารยธรรมอีสานใต้ และเชื่อมโยงสู่ประเทศลาว กัมพูชา และเวียดนาม เพื่อเพิ่มระยะเวลาพำนัก และค่าใช้จ่ายเฉลี่ยต่อหัวของกลุ่มนักท่องเที่ยวคุณภาพ พัฒนาสินค้าและบริการที่มีจุดเด่นหรืออัตลักษณ์ที่สร้างจากทุนทางวัฒนธรรม พัฒนาบุคลากรและผู้ประกอบการการท่องเที่ยว วิถีใหม่รักษามาตรฐานการให้บริการ จัดทำกิจกรรมการท่องเที่ยวให้ท่องเที่ยวได้ตลอดทั้งปี พัฒนาระบบโลจิสติกส์สนับสนุนนักท่องเที่ยวอย่างเป็นระบบไปสู่แหล่งท่องเที่ยว ดูแลความปลอดภัยและสุขลักษณะให้นักท่องเที่ยว

(3) พัฒนาและส่งเสริมการท่องเที่ยววิถีชีวิตลุ่มน้ำโขงในพื้นที่จังหวัดเลย หนองคาย บึงกาฬ นครพนม มุกดาหาร อ่างทองเจริญ อุบลราชธานี และสกลนคร และพัฒนาเส้นทางเชื่อมโยงแหล่งท่องเที่ยวกับประเทศเพื่อนบ้าน อาทิ สี่เหลี่ยมวัฒนธรรมล้านช้าง เลย-อุดรธานี-หนองบัวลำภู-หนองคาย-สปป.ลาว โดยพัฒนาแหล่งท่องเที่ยว สินค้าและบริการให้สอดคล้องกับกระแสนิยมการท่องเที่ยวเชิงวัฒนธรรมของสองฝั่งโขง พัฒนากิจกรรมการท่องเที่ยวให้มีความหลากหลาย อาทิ การท่องเที่ยว/พักผ่อน ชมทัศนียภาพ และวิถีชีวิตลุ่มน้ำโขง (Leisure/Lifestyle) การท่องเที่ยวด้วยจักรยานและการเดินทางแบบคาราวาน (Cycling/CaravanTours) การท่องเที่ยวเชิงวัฒนธรรม (Festivals/Events) เป็นต้น พัฒนากอนเชื่อมโยงระหว่างแหล่งท่องเที่ยว พัฒนาท่าเรือและการท่องเที่ยวทางน้ำให้ได้มาตรฐานความปลอดภัย ส่งเสริมการบริหารจัดการที่เกิดจากชุมชน เพื่อสร้างงานและรายได้

(4) พัฒนาและส่งเสริมการท่องเที่ยวยุคก่อนประวัติศาสตร์ในจังหวัดขอนแก่น กาฬสินธุ์ อุดรธานี หนองบัวลำภู และชัยภูมิ โดยพัฒนาแหล่งท่องเที่ยวและพิพิธภัณฑ์ให้เป็นแหล่งเรียนรู้เชิงสร้างสรรค์และมีชีวิต ออกแบบการจัดแสดงนิทรรศการ มัลติมีเดีย หรือกิจกรรมต่างๆ ให้ผู้ชมมีส่วนร่วม มีความสนุกสนานมีสมรรถนะ (play and learn) ทั้งภาษาไทย และต่างประเทศ เพื่อขยายฐานนักท่องเที่ยวที่สนใจ ปรับปรุงสิ่งอำนวยความสะดวกในแหล่งท่องเที่ยวให้ ได้มาตรฐาน โฆษณาประชาสัมพันธ์อย่างต่อเนื่อง พัฒนาระบบขนส่งสาธารณะเข้าสู่แหล่งท่องเที่ยว เพื่อให้เข้าถึงได้ง่ายและกลับมาได้บ่อยครั้ง

(5) พัฒนาแหล่งท่องเที่ยวและสิ่งอำนวยความสะดวกให้ได้มาตรฐาน ดูแลความปลอดภัยให้นักท่องเที่ยว ประชาสัมพันธ์ การท่องเที่ยว และพัฒนาเส้นทางท่องเที่ยวที่เชื่อมโยงในลักษณะเครือข่ายเพื่อกระจายนักท่องเที่ยวจากเมืองหลักไปสู่ชุมชนและท้องถิ่น เชื่อมโยงกิจกรรมการท่องเที่ยวระหว่างภาคเอกชน กับชุมชนและท้องถิ่น ทั้งในประเทศและกับประเทศเพื่อนบ้านที่สอดคล้องกับ ความต้องการของนักท่องเที่ยว รวมทั้งพัฒนาทักษะฝีมือบุคลากรในภาคบริการ และการท่องเที่ยว จัดฝึกอบรมมัคคุเทศก์ ด้านภาษาต่างประเทศ นอกจากนี้พัฒนาสินค้า OTOP สินค้าวิสาหกิจชุมชนของที่ระลึก ร้านอาหาร ที่พักให้มีคุณภาพดี โดยเน้น การให้บริการด้านอาหารพื้นถิ่นที่สะอาดปลอดภัย รวมถึงระบบการจัดกรสิ่งแวดล้อมในแหล่งท่องเที่ยว

4.6) ยกระดับคุณภาพชีวิตให้ได้มาตรฐานและแก้ปัญหาความยากจนให้กับผู้มีรายได้น้อย เพื่อลดความเหลื่อมล้ำทางสังคม

(1) พัฒนาอาชีพและรายได้ของผู้มีรายได้น้อย โดยสร้างโอกาสให้กลุ่มผู้มีรายได้น้อย มีที่ดินทำกินของตนเอง ส่งเสริม การมีอาชีพ สนับสนุนปัจจัยการผลิตและแหล่งเงินทุนในการประกอบอาชีพ ยกระดับฝีมือ และอบรมให้ความรู้ เพื่อให้มีรายได้เสริม และเกิดความมั่นคงทางรายได้ตามแนวทางโคก หนอง นา โมเดล และเกษตรทฤษฎีใหม่

(2) พัฒนาระบบการป้องกันและควบคุมโรคเฉพาะถิ่น แก้ปัญหาโรคพยาธิใบไม้ตับในพื้นที่เสี่ยง อาทิ จังหวัดขอนแก่น สกลนคร ร้อยเอ็ด หนองบัวลำภู กาฬสินธุ์ อ่างนาจเจริญ มหาสารคาม อุตรดิตถ์ นครพนม และยโสธร โดยส่งเสริมการเรียนรู้ ในการป้องกันโรคพยาธิใบไม้ในตับให้แก่ประชาชน ทั้งในชุมชนและเยาวชนในสถานศึกษา ปรับเปลี่ยนพฤติกรรมและค่านิยมในการ บริโภคอาหารปรุงสุกจากปลาน้ำจืดมีเกล็ด กำจัดสิ่งปฏิกูลจากชุมชนบริเวณรอบแหล่งน้ำอย่างถูกหลักสุขาภิบาล สร้างเครือข่าย โรงพยาบาลในการคัดกรอง ฝากะบัง วินิจฉัย และรักษาโรคพยาธิใบไม้ในตับและผู้ป่วยระยะเรื้อรังอย่างทันท่วงที พร้อมทั้งพัฒนาระบบคัดกรอง กลุ่มเสี่ยงและระบบฐานข้อมูลเพื่อติดตามการทำงาน

(3) พัฒนาโภชนาการแม่และเด็ก โดยส่งเสริมการบริโภคไอโอดีนและให้ความรู้แก่พ่อแม่ หรือผู้ดูแลในด้านโภชนาการ ที่เหมาะสม ตั้งแต่เริ่มตั้งครรภ์ และวิธีการเลี้ยงดูเด็กที่เหมาะสม เพื่อกระตุ้นการพัฒนาคิดในช่วง 0-3 ปีแรก และยกระดับศูนย์ พัฒนาเด็กเล็กในชุมชนและพื้นที่ห่างไกลให้ได้มาตรฐาน เพื่อเสริมสร้างศักยภาพเด็กก่อนวัยเรียนให้มีพัฒนาการความพร้อมทั้งทักษะ สมอง ร่างกาย และสังคม

4.7) ตัวอย่างแผนงานสำคัญ

1) แผนงานเพิ่มศักยภาพการผลิตข้าวหอมมะลิทุ่งกุลาร้องไห้ กลุ่มมาตรฐานเกษตรอินทรีย์ ทุ่งกุลาร้องไห้

(1) **สาระสำคัญ** ส่งเสริมการวิจัยพัฒนาเทคโนโลยีและนวัตกรรมการเกษตร ตลอดจนภูมิปัญญา และองค์ความรู้ ที่นำไปสู่การเพิ่มประสิทธิภาพและพัฒนาระบบการผลิตและการแปรรูปที่สามารถนำไปประยุกต์ใช้ได้จริงในเชิงพาณิชย์ รวมทั้ง ยกระดับคุณภาพมาตรฐานและการยอมรับของผู้บริโภคทั้งในประเทศและต่างประเทศ ซึ่งต้องมีการพัฒนาทั้งตัวมาตรฐาน กระบวนการตรวจสอบ และการตรวจสอบย้อนกลับให้เกษตรกรสามารถเข้าถึงได้อย่างกว้างขวาง และไม่เป็นการต้นทุนการผลิต โดยสนับสนุนกระบวนการผลิตสินค้าเกษตรและผลิตภัณฑ์ของเกษตรกร กลุ่มเกษตรกรให้ได้ผลผลิตที่มีคุณภาพมาตรฐาน เพื่อสร้าง มูลค่าเพิ่มให้กับสินค้าเกษตร ตลอดจนพัฒนาระบบกระบวนการรับรองให้มีความรวดเร็ว และระบบการตรวจสอบย้อนกลับ เพื่อใช้ ในการติดตามตรวจสอบที่ต้นทาง

(2) ห่วงโซ่คุณค่า (Value Chain) ของแผนงาน

ต้นทาง	กลางทาง	ปลายทาง
<ul style="list-style-type: none"> การจัดทำฐานข้อมูลเกษตรอินทรีย์ วิจัยและพัฒนาพันธุ์ การบริหารจัดการน้ำในพื้นที่ ตรวจรับรองมาตรฐาน ระบบตรวจสอบย้อนกลับสินค้าเกษตร ที่ได้มาตรฐาน การถ่ายทอดเทคโนโลยีการเกษตร พัฒนาคุณภาพดิน 	<ul style="list-style-type: none"> วิจัยและพัฒนาผลิตภัณฑ์ ส่งเสริมการแปรรูปโดยใช้นวัตกรรม พัฒนาผลิตภัณฑ์ให้มีความหลากหลาย และได้มาตรฐานทั้งใน และต่างประเทศ 	<ul style="list-style-type: none"> ประชาสัมพันธ์ส่งเสริมการบริโภค เพิ่มช่องทางการตลาดออนไลน์ และออฟไลน์ การสำรวจความต้องการสินค้าเกษตร อินทรีย์ (ตลาดเฉพาะ) การสร้างตราสินค้า

2) แผนงานพัฒนาพื้นที่ระเบียงเศรษฐกิจพิเศษภาคตะวันออก ฐานเศรษฐกิจชีวภาพ (NeEC-Bioeconomy)

(1) **สาระสำคัญ** เน้นส่งเสริมการนำเทคโนโลยีและนวัตกรรมมาใช้เพื่อเพิ่มประสิทธิภาพของกระบวนการผลิตสำหรับอุตสาหกรรมชีวภาพ และพัฒนาต่อยอดอุตสาหกรรมชีวภาพเป็นผลิตภัณฑ์ต่างๆ โดยสร้างมูลค่าเพิ่มจากวัตถุดิบชีวภาพ รวมถึงการพัฒนาาระบบจัดการเทคโนโลยีและทรัพย์สินทางปัญญาทางชีวภาพ รวมทั้งส่งเสริมผู้ประกอบการอุตสาหกรรมชีวภาพในการสร้างนวัตกรรม ให้คำแนะนำและสนับสนุนการพัฒนาเทคโนโลยีร่วมกันระหว่างผู้ประกอบการ สถานศึกษา และหน่วยงานวิจัยของภาครัฐ เพื่อสร้างความเข้มแข็งของเศรษฐกิจภายในภาคให้มีการเจริญเติบโต

(2) ห่วงโซ่คุณค่า (Value Chain) ของแผนงาน

ต้นทาง	กลางทาง	ปลายทาง
<ul style="list-style-type: none"> • การส่งเสริมการลงทุนเพื่อสนับสนุนและผลักดันการพัฒนาเศรษฐกิจชีวภาพ • การจัดตั้งศูนย์ทดสอบห้องปฏิบัติการหรือเครื่องมืออุปกรณ์ที่ทันสมัยและได้มาตรฐานสากล • การส่งเสริมการทำเกษตรสมัยใหม่ โดยใช้เทคโนโลยีดิจิทัล เพื่อเพิ่ม ผลิตภาพและผลผลิตทางการเกษตร 	<ul style="list-style-type: none"> • การสร้างมูลค่าเพิ่มจากวัตถุดิบชีวภาพ • การต่อยอดงานวิจัย เพื่อสร้างต้นแบบผลิตภัณฑ์อุตสาหกรรมชีวภาพ 	<ul style="list-style-type: none"> • การเพิ่มช่องทางการตลาดออนไลน์และออฟไลน์ • การสร้างความตระหนักของผู้บริโภคผลิตภัณฑ์อุตสาหกรรมชีวภาพ

2. แผนพัฒนากลุ่มจังหวัด 5 ปี ปีงบประมาณ (พ.ศ. 2566 - 2570)

เป้าหมายการพัฒนากลุ่มจังหวัด

“เกษตรสร้างมูลค่า ศูนย์กลางการค้า โลจิสติกส์ การท่องเที่ยวเชิงสร้างสรรค์ เชื่อมโยงในภูมิภาค”

คำนิยาม

วิสัยทัศน์	ความหมาย
เกษตรสร้างมูลค่า	การเพิ่มมูลค่าผลผลิต ผลิตภัณฑ์สินค้าเกษตรที่ได้มาตรฐาน ความปลอดภัย มีความโดดเด่นและเอกลักษณ์ของกลุ่มจังหวัด ได้แก่ เกษตรอัตลักษณ์พื้นถิ่น เกษตรปลอดภัย เกษตรอินทรีย์ เกษตรชีวภาพ เกษตรแปรรูป เกษตรอัจฉริยะ และระบบนิเวศการเกษตร
ศูนย์กลางเชื่อมโยงการค้าโลจิสติกส์	กลุ่มจังหวัดมีโครงสร้างพื้นฐาน ระบบสาธารณูปโภค ทรัพยากรบุคคล พร้อมกลไก เครื่องมือ เพื่อการสนับสนุนการค้า การลงทุน การค้าชายแดน ให้มีขีดความสามารถในการแข่งขัน
การท่องเที่ยวเชิงสร้างสรรค์	เป็นการเพิ่มมูลค่าเศรษฐกิจสร้างสรรค์ ด้านการท่องเที่ยว และกีฬาของกลุ่มจังหวัด จากฐานทรัพยากรที่มีอยู่ และการสร้างแหล่งท่องเที่ยวใหม่และบริการที่หลากหลาย โดยเชื่อมโยงอัตลักษณ์ร่วมด้านการท่องเที่ยวของกลุ่มจังหวัดตามความต้องการของตลาด

พันธกิจ

- 1) สร้างมูลค่าเพิ่มให้กับสินค้าเกษตรด้วยอุตสาหกรรมแปรรูป และมาตรฐานเกษตรสร้างมูลค่า
- 2) พัฒนาสินค้าและบริการทางการท่องเที่ยว เพิ่มประสิทธิภาพการบริหารจัดการการท่องเที่ยวแบบบูรณาการ และส่งเสริมการตลาด เพื่อเป็นแหล่งท่องเที่ยวเชิงคุณภาพ
- 3) สนับสนุนและส่งเสริมความเข้มแข็งให้แก่วิสาหกิจชุมชน สหกรณ์ ผู้ประกอบการ ในด้านการพัฒนาระบบสารสนเทศด้านการบริหารจัดการ และการพัฒนาระบบโลจิสติกส์ เพื่อเชื่อมโยงธุรกิจการค้าสู่สากล

ตัวชี้วัดความสำเร็จตามเป้าหมายการพัฒนากลุ่มจังหวัด

- 1) มูลค่าผลิตภัณฑ์มวลรวมกลุ่มจังหวัดภาคการเกษตรเพิ่มขึ้น ร้อยละ 3 เมื่อสิ้นสุดแผนการพัฒนา (จากเดิม ร้อยละ 5 ฐานข้อมูลปี 2562 เท่ากับ ร้อยละ -5.60)
- 2) รายได้จากการท่องเที่ยวเพิ่มขึ้น ร้อยละ 2 เมื่อสิ้นสุดแผนการพัฒนา (จากเดิม ร้อยละ 3 ฐานข้อมูลปี 2562 เท่ากับ ร้อยละ -55.99)
- 3) อัตราการขยายตัวภาคบริการเพิ่มขึ้น ร้อยละ 3 เมื่อสิ้นสุดแผนการพัฒนา (ฐานข้อมูลปี 2562 เท่ากับ ร้อยละ 3.33)
- 4) อัตราการเปลี่ยนแปลงของพื้นที่ป่าไม้ในกลุ่มจังหวัดเพิ่มขึ้น ร้อยละ 0.20 เมื่อสิ้นสุดแผนการพัฒนา
- 5) ร้อยละประชากรที่อยู่ใต้เส้นความยากจนลดลง ร้อยละ 10 เมื่อสิ้นสุดแผนการพัฒนา (ฐานข้อมูลปี 2562 เท่ากับ ร้อยละ 9.70)

ผลสัมฤทธิ์ที่คาดว่าจะเกิดขึ้นเมื่อสิ้นสุดการดำเนินงานตามแผนพัฒนาจังหวัดภาคตะวันออกเฉียงเหนือตอนล่าง 2 (กลุ่มจังหวัดโขง-ชี-มูล) พ.ศ. 2566 – 2570

- 1) ผลิตภัณฑ์มวลรวมของกลุ่มจังหวัด (Gross Provincial Products: GPP) เพิ่มขึ้นไม่น้อยกว่า ร้อยละ 3 จากกิจกรรมทางเศรษฐกิจที่เกิดขึ้นในด้านการเกษตร การบริการ และการท่องเที่ยว ได้ผลผลิตตามเป้าหมาย และเกิดผลลัพธ์ตรงตามวัตถุประสงค์
- 2) รายได้ภาคการเกษตรที่เกิดขึ้นจากการส่งเสริม สนับสนุน และยกระดับด้วยเทคโนโลยีและนวัตกรรม ทำให้มีผลผลิตที่เป็นมิตรกับสิ่งแวดล้อมเพิ่มขึ้น มีการแปรรูปผลิตภัณฑ์เพื่อสร้างมูลค่าตามความต้องการของผู้บริโภค ผ่านช่องทางการตลาดที่หลากหลาย ผลผลิตและผลิตภัณฑ์ได้รับการรับรองมาตรฐาน บนฐานข้อมูล (Big Data) และ Platform ทางการเกษตร
- 3) รายได้ภาคการค้า การบริการ และการท่องเที่ยวเพิ่มขึ้น จากกิจกรรมการดำเนินงานส่งเสริมการท่องเที่ยวและกีฬาของกลุ่มจังหวัด ที่มีต้นทุนทางวัฒนธรรม ประเพณี ทรัพยากร ที่มีความหลากหลาย และการสร้างแหล่งท่องเที่ยวใหม่และบริการตอบสนองความต้องการของนักท่องเที่ยวทุกช่วงวัย ด้วยการเชื่อมโยงอัตลักษณ์ร่วมด้านการท่องเที่ยวของกลุ่มจังหวัด โดยภาคการค้า และการบริการ ระบบสาธารณสุข ภาครัฐ สาธารณูปโภค สาธารณูปการ เส้นทางคมนาคมขนส่ง ระบบโลจิสติกส์ ได้รับการพัฒนาเติบโต สอดคล้องตามกิจกรรมภาคการผลิตสาขาที่เกี่ยวข้องภายในกลุ่มจังหวัด

ประเด็นการพัฒนาของกลุ่มจังหวัด

กลุ่มจังหวัดภาคตะวันออกเฉียงเหนือตอนล่าง 2 ได้กำหนดประเด็นยุทธศาสตร์การพัฒนากลุ่มจังหวัดไว้ 5 ประเด็นการพัฒนา ดังนี้

- ประเด็นการพัฒนาที่ 1 การส่งเสริมเกษตรสร้างมูลค่า
- ประเด็นการพัฒนาที่ 2 เสริมสร้างขีดความสามารถด้านการค้าการลงทุน
- ประเด็นการพัฒนาที่ 3 เพิ่มมูลค่าเศรษฐกิจสร้างสรรค์ด้านการท่องเที่ยวและกีฬา
- ประเด็นการพัฒนาที่ 4 การพัฒนาทรัพยากรมนุษย์ สร้างโอกาส และความเสมอภาคทางสังคม และความมั่นคง
- ประเด็นการพัฒนาที่ 5 การสร้างการเติบโตบนคุณภาพชีวิตที่เป็นมิตรต่อสิ่งแวดล้อม

3. แผนพัฒนาจังหวัด 5 ปี (พ.ศ. 2566 - 2570)

เป้าหมายการพัฒนาจังหวัด

“เมืองน่าอยู่ทันสมัย การเกษตรปลอดภัยมูลค่าสูง เศรษฐกิจชีวภาพ ศูนย์กลางการค้า การลงทุน เมืองท่องเที่ยวแห่งความสุขหลายมิติสู่สากล”

วัตถุประสงค์

- 1) เพื่อเสริมสร้างศักยภาพการพัฒนาจังหวัดให้เป็นเมืองน่าอยู่ทันสมัย ส่งเสริมคุณภาพชีวิตที่ดีของประชาชน ทั้งทางด้านการศึกษา ด้านสุขภาพ ด้านความปลอดภัยในชีวิตและทรัพย์สิน การเข้าถึงระบบสาธารณสุขปโภคและระบบบริการภาครัฐ และมีสภาพแวดล้อมที่เหมาะสมกับการดำรงชีวิต
- 2) เพื่อส่งเสริมให้การเกษตรสามารถยกระดับการผลิตให้มีประสิทธิภาพและได้มาตรฐาน เพื่อสร้างมูลค่าสินค้าการเกษตร ให้ตอบสนองต่อความต้องการด้วยระบบตลาดนำการผลิต โดยใช้ข้อมูลพื้นฐานด้านการเกษตร (Bio Data) และดิจิทัลแพลตฟอร์ม เป็นเครื่องมือในการดำเนินการ
- 3) เพื่อส่งเสริมเศรษฐกิจชีวภาพ (Bio Economy) ด้วยการนำเทคโนโลยีชีวภาพมาใช้ในการเพิ่มคุณค่า หรือประยุกต์การใช้งานและแปรรูปผลิตภัณฑ์ได้จากการเกษตร และการนำเทคโนโลยีชีวภาพมาใช้ประโยชน์เชิงเศรษฐกิจ ทำให้เป็นเศรษฐกิจชีวภาพ
- 4) เพื่อเสริมสร้างศักยภาพทางการค้าการลงทุนในพื้นที่จังหวัดเชื่อมโยงกลุ่มจังหวัด ภูมิภาค และต่างประเทศ
- 5) ภาคการท่องเที่ยวได้รับการพัฒนาและเพิ่มศักยภาพ โดยมีรายได้จากการท่องเที่ยวรวมเพิ่มขึ้นตามเกณฑ์ตัวชี้วัดที่จังหวัดกำหนดในแผนพัฒนาจังหวัด

ตัวชี้วัดความสำเร็จตามเป้าหมายการพัฒนาจังหวัด

- 1) มูลค่าการเพิ่มขึ้นของผลิตภัณฑ์มวลรวมภาคการเกษตรของจังหวัด (GPP) เพิ่มขึ้น เป้าหมาย 5 ปี ร้อยละ 2 ต่อปี
- 2) มูลค่าการลงทุนเพิ่มขึ้น ร้อยละ 2 ต่อปี
- 3) ร้อยละที่เพิ่มขึ้นของรายได้ทางการท่องเที่ยว ร้อยละ 2 ต่อปี

ประเด็นการพัฒนาของจังหวัดอุบลราชธานี จังหวัดอุบลราชธานี ได้กำหนดประเด็นการพัฒนาจังหวัดไว้ 5 ประเด็นการพัฒนา ตามลำดับความสำคัญ ดังนี้

ประเด็นการพัฒนาที่ 1 การพัฒนาเมืองน่าอยู่ทันสมัย

ประเด็นการพัฒนาที่ 2 การส่งเสริมเกษตรปลอดภัยมูลค่าสูง

ประเด็นการพัฒนาที่ 3 การส่งเสริมเศรษฐกิจชีวภาพ

ประเด็นการพัฒนาที่ 4 การพัฒนาศูนย์กลางการค้าการลงทุน

ประเด็นการพัฒนาที่ 5 การส่งเสริมเมืองท่องเที่ยวแห่งความสุขหลายมิติสู่สากล

ประเด็นการพัฒนาที่ 1 การพัฒนาเมืองน่าอยู่ทันสมัย

วัตถุประสงค์

- 1) การสร้างเสริมพลเมืองให้มีสุขภาพและคุณภาพชีวิตที่ดี
- 2) การพัฒนาและยกระดับคุณภาพทางการศึกษาทุกระดับให้มีคุณภาพ
- 3) ระบบสาธารณสุขปโภคพื้นฐานและสิ่งอำนวยความสะดวก เพียงพอ ทันสมัย เป็นมิตรกับสิ่งแวดล้อมและสุขภาพ
- 4) พัฒนาและใช้พลังงานที่เป็นมิตรกับสิ่งแวดล้อม
- 5) ประชาชนมีความมั่นคงปลอดภัยในชีวิตและทรัพย์สิน

เป้าหมายและตัวชี้วัด

- 1) เด็กไทยมีระดับสติปัญญาเฉลี่ยไม่ต่ำกว่า 100 (วัดปี 2569)
 - (1.1) ร้อยละ 90 เด็กอายุ 0-5 ปี ได้รับการตรวจประเมินพัฒนาการ
 - (1.2) ร้อยละ 85 เด็กอายุ 0-5 ปี มีพัฒนาการสมวัย
 - (1.3) ร้อยละ 70 ของเด็กพัฒนาล่าช้าได้รับการกระตุ้นพัฒนาการด้วย TED4I หรือเครื่องมือมาตรฐานอื่น
- 2) ร้อยละของผลการทดสอบระดับชาติขั้นพื้นฐานเพิ่มขึ้น
- 3) ร้อยละของระบบสาธารณสุขปโภคที่เสริมสร้างคุณภาพชีวิตของประชาชน เพิ่มขึ้น ร้อยละ 3 ต่อปี
- 4) ร้อยละของโครงสร้างพื้นฐานและระบบสาธารณสุขปโภคที่ได้รับการยกระดับมาตรฐาน เพื่อเสริมสร้างคุณภาพชีวิตของประชาชนเพิ่มขึ้น ร้อยละ 3 ต่อปี
- 5) มีศูนย์เรียนรู้การจัดการขยะเหลือศูนย์สู่ชุมชนคาร์บอนต่ำ จำนวน 25 ศูนย์ (ปีละ 25 ศูนย์)
- 6) สัดส่วนการใช้พลังงานทดแทนเพิ่มขึ้น ร้อยละ 1 ต่อปี
- 7) สถิติอาชญากรรมลดลง ร้อยละ 25 ต่อปี

ค่าเป้าหมายรายปี/ตัวชี้วัด

วัตถุประสงค์	เป้าหมายและตัวชี้วัด	ค่าเป้าหมาย				
		พ.ศ. 2566	พ.ศ. 2567	พ.ศ. 2568	พ.ศ. 2569	พ.ศ. 2570
1. การสร้างเสริมพลเมืองให้มีสุขภาพและคุณภาพชีวิตที่ดี	1. เด็กไทยมีระดับสติปัญญาเฉลี่ยไม่ต่ำกว่า 100				วัดปี 2569	
	1.1 เด็กอายุ 0 - 5 ปี ได้รับการตรวจประเมินพัฒนาการ	90	90	90	90	90
	1.2 เด็กอายุ 0 - 5 ปี มีพัฒนาการสมวัย	85	85	85	85	85
	1.3 ร้อยละของเด็กพัฒนาล่าช้าได้รับการกระตุ้นพัฒนาการด้วย TED4I หรือเครื่องมือมาตรฐานอื่น	75	75	75	75	75
2. การพัฒนาและยกระดับคุณภาพทางการศึกษาทุกระดับให้มีคุณภาพ	2. ร้อยละของผลการทดสอบระดับชาติขั้นพื้นฐานเพิ่มขึ้น	5	5	5	5	5
3. ระบบสาธารณสุขปโภคพื้นฐานและสิ่งอำนวยความสะดวกเพียงพอ ทันสมัย เป็นมิตรกับสิ่งแวดล้อมและสุขภาพ	3. ร้อยละของระยะทาง เส้นทางคมนาคมที่ได้รับการยกระดับมาตรฐานทางที่เพิ่มขึ้น ร้อยละ 3 ต่อปี	3	3	3	3	3
	4. ร้อยละของโครงสร้างพื้นฐานและระบบสาธารณสุขปโภคที่ได้รับการยกระดับมาตรฐาน เพื่อเสริมสร้างคุณภาพชีวิตของประชาชนเพิ่มขึ้น ร้อยละ 3 ต่อปี เป้าหมาย 5 ปี ร้อยละ 15	3	3	3	3	3
4. พัฒนาและใช้พลังงานที่เป็นมิตรกับสิ่งแวดล้อม	5. มีศูนย์เรียนรู้การจัดการขยะเหลือศูนย์สู่ชุมชนคาร์บอนต่ำ จำนวน 25 ศูนย์ (ปีละ 25 ศูนย์)	25	25	25	25	25
	6. สัดส่วนการใช้พลังงานทดแทนเพิ่มขึ้น ร้อยละ 1 ต่อปี	1	1	1	1	1
5. ประชาชนมีความมั่นคงปลอดภัยในชีวิตและทรัพย์สิน	7. สถิติอาชญากรรมลดลง ร้อยละ 25 ต่อปี	25	25	25	25	25

แนวทางการพัฒนา/กลยุทธ์

- 1) การขับเคลื่อนให้จังหวัดอุบลราชธานีเป็นศูนย์กลางสุขภาพ (Medical Hub) เป็นศูนย์กลางการรักษาผู้ป่วยที่เด่นชัดและโดดเด่นเฉพาะด้าน
- 2) การพัฒนาเป็นเมืองสุขภาวะดี มีความพร้อมในการตอบสนองทุกความต้องการของผู้อยู่อาศัยในทุกด้าน และมีสิ่งอำนวยความสะดวก
- 3) พัฒนาระบบความปลอดภัยและโครงสร้างพื้นฐาน
- 4) ส่งเสริมการเรียนรู้และพัฒนาการเข้าถึงบริการทางการศึกษาอย่างเท่าเทียม
- 5) การรักษาความมั่นคงของชาติและความปลอดภัยของประชาชน
- 6) การพัฒนาพลังงานทดแทนและพลังงานสะอาด
- 7) การจัดการทรัพยากรธรรมชาติและสิ่งแวดล้อม

ประเด็นการพัฒนาที่ 2 การส่งเสริมเกษตรปลอดภัยมูลค่าสูง

วัตถุประสงค์

- 1) เพื่อส่งเสริมให้เกษตรกรและสถาบันเกษตรกรยกระดับการผลิตให้มีประสิทธิภาพและได้มาตรฐาน รวมทั้งสร้างมูลค่าสินค้าเกษตร เพื่อตอบสนองความต้องการด้วยระบบตลาดนำการผลิตบนพื้นฐานข้อมูล Big Data ด้านการเกษตรและใช้ประโยชน์จากจากดิจิทัลแพลตฟอร์ม
- 2) เพื่อสร้างความภาคภูมิใจในอาชีพเกษตรกร สามารถพึ่งพาตนเองได้ มีการถ่ายทอดความรู้อย่างต่อเนื่อง เกิดการรวมกลุ่มเกษตรกรและเชื่อมโยงเครือข่ายกับภายนอกอย่างเข้มแข็งและลดความเหลื่อมล้ำทางรายได้
- 3) เพื่อส่งเสริมการบริหารจัดการทรัพยากรการเกษตรอย่างมีประสิทธิภาพ สามารถปรับตัวและสร้างภูมิคุ้มกันรองรับการเกิดภัยพิบัติธรรมชาติและโรคระบาด

เป้าหมายและตัวชี้วัด

- 1) อัตราการเจริญเติบโตด้านภาคการเกษตรเพิ่มขึ้น เป้าหมาย 5 ปี ร้อยละ 2 ต่อปี
- 2) การผลิตสินค้าเกษตรและผลิตภัณฑ์ของจังหวัดมีคุณภาพมาตรฐานเพิ่มขึ้น เป้าหมาย 5 ปี ร้อยละ 2 ต่อปี
- 3) รายได้เฉลี่ยทางการเกษตรของเกษตรกรเพิ่มขึ้น เป้าหมาย 5 ปี จากเดิม 81,406 บาท เป็น 89,979 บาท
- 4) จำนวนพื้นที่การเกษตรที่ได้รับประโยชน์จากการพัฒนาแหล่งน้ำเพิ่มขึ้น เป้าหมาย 5 ปี จำนวน 16,000 ไร่

ค่าเป้าหมายต่อรายปี/ตัวชี้วัด

วัตถุประสงค์	เป้าหมายและตัวชี้วัด	ค่าเป้าหมาย				
		พ.ศ. 2566	พ.ศ. 2567	พ.ศ. 2568	พ.ศ. 2569	พ.ศ. 2570
1. เพื่อส่งเสริมให้เกษตรกรและสถาบันเกษตรกรยกระดับการผลิตให้มีประสิทธิภาพและได้มาตรฐาน รวมทั้งสร้างมูลค่าสินค้าเกษตร เพื่อตอบสนองความต้องการด้วยระบบตลาดนำการผลิตบนพื้นฐานข้อมูล Big Data ด้านการเกษตรและใช้ประโยชน์จากจากดิจิทัลแพลตฟอร์ม	1. อัตราการเจริญเติบโต ด้านภาคการเกษตรเพิ่มขึ้น เป้าหมาย 5 ปี ร้อยละ 2 ต่อปี	2	2	2	2	2
	2. การผลิตสินค้าเกษตรและผลิตภัณฑ์ของจังหวัด มีคุณภาพมาตรฐานเพิ่มขึ้น เป้าหมาย 5 ปี ร้อยละ 2 ต่อปี	2	2	2	2	2

วัตถุประสงค์	เป้าหมายและตัวชี้วัด	ค่าเป้าหมาย				
		พ.ศ. 2566	พ.ศ. 2567	พ.ศ. 2568	พ.ศ. 2569	พ.ศ. 2570
2. เพื่อสร้างความภาคภูมิใจในอาชีพเกษตรกรสามารถพึ่งพาตนเองได้ มีการถ่ายทอดความรู้อย่างต่อเนื่อง เกิดการรวมกลุ่มเกษตรกร และเชื่อมโยงเครือข่ายกับภายนอกอย่างเข้มแข็ง และลดความเหลื่อมล้ำทางรายได้	3. รายได้เฉลี่ยทางการเกษตรของเกษตรกรเพิ่มขึ้น เป้าหมาย 5 ปี จากเดิม 81,406 บาท เป็น 89,879 บาท	83,034	84,950	86,389	88,117	89,879
3. เพื่อส่งเสริมการบริหารจัดการทรัพยากรการเกษตรอย่างมีประสิทธิภาพ สามารถปรับตัวและสร้างภูมิคุ้มกันรองรับการเกิดภัยพิบัติธรรมชาติและโรคระบาด	4. จำนวนพื้นที่การเกษตรที่ได้รับประโยชน์จากการพัฒนาแหล่งน้ำเพิ่มขึ้น เป้าหมาย 5 ปี จำนวน 16,000 ไร่	3,000	3,000	3,000	3,000	4,000

แนวทางการพัฒนา/กลยุทธ์

- 1) ส่งเสริมการผลิต การแปรรูป และบริหารจัดการสินค้าเกษตรมูลค่าสูงสู่สากล
- 2) ส่งเสริมพัฒนาเกษตรกร สถาบันเกษตรกร และวิสาหกิจชุมชน เป็นผู้ประกอบการธุรกิจสมัยใหม่อย่างครบวงจร
- 3) สร้างภูมิคุ้มกันทางการเกษตรต่อการเกิดภัยพิบัติทางธรรมชาติและโรคระบาด
- 4) ส่งเสริมพลังงานทดแทนเศรษฐกิจฐานราก และอนุรักษ์ฟื้นฟูทรัพยากรดินและน้ำ เพื่อการทำการเกษตรมูลค่าสูง

ประเด็นการพัฒนาที่ 3 การส่งเสริมเศรษฐกิจชีวภาพ

วัตถุประสงค์

- 1) ส่งเสริมการนำผลงานวิจัย เทคโนโลยีและนวัตกรรมที่เกี่ยวข้องกับเศรษฐกิจชีวภาพมาประยุกต์ใช้งาน และยกระดับการใช้ประโยชน์จากทรัพยากรทางชีวภาพของพื้นที่อย่างมีมาตรฐาน

- 2) สร้างมูลค่าเพิ่ม และมูลค่าใหม่จากทรัพยากรทางชีวภาพของพื้นที่

เป้าหมายและตัวชี้วัด

- 1) จำนวนเกษตรกร และผู้ประกอบการที่ได้รับการถ่ายทอดเทคโนโลยีและพัฒนาความรู้ ทักษะ ในการใช้ประโยชน์จากฐานทรัพยากรชีวภาพ จำนวน 4,000 ราย
- 2) จำนวนสินค้านวัตกรรมที่พัฒนาขึ้นจากฐานทรัพยากรชีวภาพ จำนวน 200 รายการ
- 3) มูลค่าทางเศรษฐกิจที่เกิดขึ้นจากการใช้ประโยชน์ทรัพยากรชีวภาพของพื้นที่ 600 ล้านบาท

ค่าเป้าหมายรายปี/ตัวชี้วัด

วัตถุประสงค์	เป้าหมายและตัวชี้วัด	ค่าเป้าหมาย				
		พ.ศ. 2566	พ.ศ. 2567	พ.ศ. 2568	พ.ศ. 2569	พ.ศ. 2570
1. ส่งเสริมการนำผลงานวิจัย เทคโนโลยีและนวัตกรรมที่เกี่ยวข้องกับเศรษฐกิจชีวภาพ มาประยุกต์ใช้งาน และยกระดับการใช้ประโยชน์จากทรัพยากรทางชีวภาพของพื้นที่อย่างมีมาตรฐาน	1. จำนวนเกษตรกร และผู้ประกอบการ ที่ได้รับการถ่ายทอดเทคโนโลยีและพัฒนาความรู้ ทักษะ ในการใช้ประโยชน์จากฐานทรัพยากรชีวภาพ จำนวน 4,000 ราย	500	500	1,000	1,000	1,000
	2. จำนวนสินค้านวัตกรรมที่พัฒนาขึ้นจากฐานทรัพยากรชีวภาพ จำนวน 200 รายการ	40	40	40	40	40
2. สร้างมูลค่าและมูลค่าใหม่จากทรัพยากรทางชีวภาพของพื้นที่	3. มูลค่าทางเศรษฐกิจที่เกิดขึ้นจากการใช้ประโยชน์ทรัพยากรชีวภาพของพื้นที่ 600 ล้านบาท	50	100	100	150	200

แนวทางการพัฒนา/กลยุทธ์

- 1) ถ่ายทอดเทคโนโลยี ผลงานวิจัยและนวัตกรรมให้แก่เกษตรกร กลุ่มเกษตรกรและผู้ประกอบการ เพื่อให้สามารถแปรรูปและใช้ประโยชน์จากทรัพยากรทางชีวภาพของพื้นที่ได้อย่างมีประสิทธิภาพ
- 2) สร้างและพัฒนาโครงสร้างพื้นฐาน ส่งเสริมมาตรฐาน และส่งเสริมการเข้าถึงการตรวจสอบและรับรองมาตรฐานการแปรรูปผลิตภัณฑ์จากฐานชีวภาพสู่สากล
- 3) สร้างผลิตภัณฑ์มูลค่าสูงเพื่อเป็นผลิตภัณฑ์หลักของจังหวัดอุบลราชธานี (Ubon Premium Products) ด้วยงานวิจัยและนวัตกรรม
- 4) เสริมสร้างการตลาดและการผลิตให้แก่อุตสาหกรรมบนฐานชีวภาพ เพื่อผลักดันให้อุบลราชธานีเป็น Bio Economy Hub ของพื้นที่

ประเด็นการพัฒนาที่ 4 การพัฒนาศูนย์กลางการค้าการลงทุน

วัตถุประสงค์

- 1) เพื่อพัฒนาศักยภาพการค้าชายแดนสู่ประเทศเพื่อนบ้านและอนุภูมิภาคกลุ่มน้ำโขง
- 2) เพื่อพัฒนาขีดความสามารถในการแข่งขันให้กับผู้ประกอบการสู่ตลาดสากล
- 3) เพื่อยกระดับการผลิตสินค้าและบริการให้ได้คุณภาพมาตรฐานสู่สากล
- 4) เพื่อสร้างโอกาสในการเข้าถึงและขยายช่องทางการตลาดทุกระดับ

เป้าหมายและตัวชี้วัด

- 1) มูลค่าการค้าชายแดนเพิ่มขึ้น เป้าหมาย 5 ปี ร้อยละ 3 (ใช้ฐานปี 2565)
- 2) ผลิตภัณฑ์มวลรวมของจังหวัด (GPP) นอกภาคเกษตร เป้าหมาย 5 ปี ร้อยละ 3 (ใช้ฐานปี 2564)
- 3) รายได้จากการจำหน่ายผลิตภัณฑ์ชุมชนเพิ่มขึ้น ร้อยละ 4 ต่อปี

ค่าเป้าหมายรายปี/ตัวชี้วัด

วัตถุประสงค์	เป้าหมายและตัวชี้วัด	ค่าเป้าหมาย				
		พ.ศ. 2566	พ.ศ. 2567	พ.ศ. 2568	พ.ศ. 2569	พ.ศ. 2570
1. เพื่อพัฒนาศักยภาพการค้าชายแดนสู่ประเทศเพื่อนบ้านและอนุภูมิภาคลุ่มน้ำโขง	1. มูลค่าการค้าชายแดนเพิ่มขึ้น	1	1.5	2	2.5	3
2. เพื่อพัฒนาขีดความสามารถในการแข่งขันให้กับผู้ประกอบการสู่ตลาดสากล	2. ผลิตภัณฑ์มวลรวมของจังหวัด (GPP) นอกภาคเกษตร เพิ่มขึ้น	1	1.5	2	2.5	3

แนวทางการพัฒนา/กลยุทธ์

- 1) การเสริมสร้างศักยภาพการค้าชายแดน
- 2) ส่งเสริมผู้ประกอบการและ SMEs เพื่อเพิ่มขีดความสามารถในการแข่งขัน
- 3) พัฒนาผู้ประกอบการและแรงงานด้วยเทคโนโลยีและนวัตกรรม
- 4) สร้างโอกาสเข้าถึงตลาดและขยายช่องทางการตลาดทั้งในและต่างประเทศ

ประเด็นการพัฒนาที่ 5 การส่งเสริมเมืองท่องเที่ยวแห่งความสุขหลายมิติสู่สากล

วัตถุประสงค์

- 1) เพิ่มศักยภาพและสร้างมูลค่าด้านการท่องเที่ยวเชิงคุณภาพ

เป้าหมายและตัวชี้วัด

- 1) ร้อยละที่เพิ่มขึ้นของรายได้ทางการท่องเที่ยว ร้อยละ 2 ต่อปี
- 2) จำนวนแหล่งท่องเที่ยวหรือสินค้าและบริการด้านการท่องเที่ยว ได้รับการพัฒนา 2 แห่งต่อปี

ค่าเป้าหมายรายปี/ตัวชี้วัด

วัตถุประสงค์	เป้าหมายและตัวชี้วัด	ค่าเป้าหมาย				
		พ.ศ. 2566	พ.ศ. 2567	พ.ศ. 2568	พ.ศ. 2569	พ.ศ. 2570
1. เพิ่มศักยภาพและสร้างมูลค่าด้านการท่องเที่ยวเชิงคุณภาพ	1. ร้อยละที่เพิ่มขึ้นของรายได้ทางการท่องเที่ยว ร้อยละ 2 ต่อปี	2	2	2	2	2
	2. จำนวนแหล่งท่องเที่ยวหรือสินค้าและบริการด้านการท่องเที่ยว ได้รับการพัฒนา (ต่อปี)	2	2	2	2	2

แนวทางการพัฒนา/กลยุทธ์

- 1) การพัฒนาโครงสร้างพื้นฐาน และสิ่งอำนวยความสะดวก เพื่อรองรับการขยายตัวของอุตสาหกรรมท่องเที่ยวสู่สากล
- 2) การพัฒนาคุณภาพแหล่งท่องเที่ยว สินค้าและบริการ รูปแบบการท่องเที่ยวที่หลากหลายให้เกิดความสมดุลและยั่งยืน
- 3) การพัฒนาศักยภาพบุคลากรด้านการท่องเที่ยวและสนับสนุนการมีส่วนร่วมของประชาชนในการพัฒนาการท่องเที่ยว
- 4) การส่งเสริมการบูรณาการ การบริหารจัดการ การท่องเที่ยว และสนับสนุนความร่วมมือระหว่างประเทศ

1.6 ยุทธศาสตร์การพัฒนาขององค์กรปกครองส่วนท้องถิ่นในเขตจังหวัด

ยุทธศาสตร์ที่ 1 การพัฒนาโครงสร้างพื้นฐาน

- แนวทางที่ 1 วางผังเมืองรองรับการขยายตัวของชุมชน
- แนวทางที่ 2 พัฒนาระบบการคมนาคมขนส่งที่ได้มาตรฐาน
- แนวทางที่ 3 พัฒนาระบบชลประทานให้ทั่วถึงและเพียงพอ
- แนวทางที่ 4 ขยายเขตการบริการไฟฟ้า ประปา รองรับการพัฒนาของชุมชน
- แนวทางที่ 5 พัฒนาระบบระบายน้ำที่ได้มาตรฐานและทั่วถึง

ยุทธศาสตร์ที่ 2 การส่งเสริมคุณภาพชีวิต

- แนวทางที่ 1 ส่งเสริมการผลิตพืชและสัตว์เศรษฐกิจของจังหวัด
- แนวทางที่ 2 ส่งเสริมการประกอบอาชีพเสริมแก่ประชาชน
- แนวทางที่ 3 ส่งเสริมการป้องกัน ดูแล และรักษาสุขภาพประชาชน
- แนวทางที่ 4 ส่งเสริมสถาบันครอบครัวให้มีความเข้มแข็ง
- แนวทางที่ 5 ส่งเสริมการจัดการเรียนการสอนในระดับท้องถิ่น

ยุทธศาสตร์ที่ 3 การจัดระเบียบชุมชน สังคม และการรักษาความสงบเรียบร้อย

- แนวทางที่ 1 บูรณาการการจัดระเบียบชุมชน สังคม และการรักษาความสงบเรียบร้อยของทุกภาคส่วน
- แนวทางที่ 2 เสริมสร้างองค์ความรู้ประชาธิปไตย สิทธิ หน้าที่ และกฎหมายแก่ประชาชน
- แนวทางที่ 3 ส่งเสริมและบูรณาการระบบการป้องกันและบรรเทาสาธารณภัยของจังหวัด
- แนวทางที่ 4 ส่งเสริมระบบการตรวจสอบการทำงานภาครัฐโดยประชาชน
- แนวทางที่ 5 ส่งเสริมการรวมกลุ่มภาคประชาชนให้เข้มแข็ง

ยุทธศาสตร์ที่ 4 การวางแผนการส่งเสริมการลงทุน พาณิชยกรรม และการท่องเที่ยว

- แนวทางที่ 1 ส่งเสริมสนับสนุนการลงทุนให้เกิดแหล่งท่องเที่ยวใหม่
- แนวทางที่ 2 พัฒนาศักยภาพด้านการบริการแก่นักท่องเที่ยว
- แนวทางที่ 3 อนุรักษ์และพัฒนาทรัพยากรการท่องเที่ยวของส่วนรวม
- แนวทางที่ 4 สร้างเอกลักษณ์ทางวัฒนธรรมเพื่อการท่องเที่ยว
- แนวทางที่ 5 พัฒนาระบบบริหารจัดการในแหล่งท่องเที่ยวให้มีคุณภาพ
- แนวทางที่ 6 ส่งเสริมการลงทุนและการพาณิชยกรรม

ยุทธศาสตร์ที่ 5 การจัดการทรัพยากรธรรมชาติและสิ่งแวดล้อม

- แนวทางที่ 1 บริหารจัดการทรัพยากรป่าไม้ ดินและน้ำ โดยการมีส่วนร่วมของชุมชน
- แนวทางที่ 2 พัฒนาระบบการกำจัดขยะและน้ำเสียให้ถูกสุขลักษณะโดยการมีส่วนร่วมของชุมชน
- แนวทางที่ 3 ส่งเสริมให้ชุมชนปลอดมลภาวะ
- แนวทางที่ 4 จัดให้มีระบบบริหารจัดการพื้นที่สาธารณะ

ยุทธศาสตร์ที่ 6 การบริหารจัดการศิลปวัฒนธรรม จารีตประเพณี และภูมิปัญญาท้องถิ่น

- แนวทางที่ 1 อนุรักษ์ ฟื้นฟู ส่งเสริม และเผยแพร่ศิลปวัฒนธรรม จารีตประเพณี และภูมิปัญญาท้องถิ่น
- แนวทางที่ 2 จัดให้มีศูนย์การเรียนรู้และการอนุรักษ์ด้านศิลปวัฒนธรรม จารีตประเพณี และภูมิปัญญาท้องถิ่นในชุมชน
- แนวทางที่ 3 จัดให้มีศูนย์การเฝ้าระวังทางวัฒนธรรมโดยการมีส่วนร่วมของชุมชน

ยุทธศาสตร์ที่ 7 การบริหารจัดการทรัพยากรขององค์กรปกครองส่วนท้องถิ่น

แนวทางที่ 1 พัฒนาบุคลากรขององค์กรปกครองส่วนท้องถิ่น

แนวทางที่ 2 พัฒนาระบบการบริหารงานขององค์กรปกครองส่วนท้องถิ่น

แนวทางที่ 3 พัฒนาเครื่องมือ เครื่องมือ เครื่องจักรกลขององค์กรปกครองส่วนท้องถิ่น

แนวทางที่ 4 พัฒนาระบบการบริหารงานเชิงบูรณาการขององค์กรปกครองส่วนท้องถิ่น

2. ยุทธศาสตร์ขององค์การบริหารส่วนจังหวัดอุบลราชธานี

1. วิสัยทัศน์

“เป็นกลไกขับเคลื่อนท้องถิ่น ให้พัฒนาอย่างยั่งยืน”

2. ยุทธศาสตร์

- 1) ยุทธศาสตร์ การพัฒนาโครงสร้างพื้นฐาน
- 2) ยุทธศาสตร์ การส่งเสริมการพาณิชย์กรรม และการท่องเที่ยว
- 3) ยุทธศาสตร์ การพัฒนาสังคมและคุณภาพชีวิต
- 4) ยุทธศาสตร์ การพัฒนาคุณภาพการศึกษา

3. เป้าประสงค์

- 1) ประชาชนเดินทางสัญจรไป - มาได้สะดวก มีความปลอดภัยในชีวิตและทรัพย์สิน
- 2) ประชาชนมีน้ำต้นทุนเพื่อการเกษตรกรรม และการอุปโภค - บริโภค
- 3) ประชาชนได้รับความสะดวก รวดเร็ว และปลอดภัย จากการใช้บริการสถานีขนส่งผู้โดยสาร
- 4) ประชาชนได้รับความสะดวก รวดเร็ว และปลอดภัย จากการใช้บริการศูนย์แสดงและจำหน่ายสินค้าหนึ่งตำบลหนึ่งผลิตภัณฑ์ (OTOP Center)
- 5) ประชาชนพึงพอใจในการจัดกิจกรรมส่งเสริมการท่องเที่ยวและการพัฒนาสถานที่ท่องเที่ยวของจังหวัดอุบลราชธานี
- 6) ประชาชนได้รับการบริการด้านการสาธารณสุขอย่างเหมาะสมและเพียงพอ
- 7) ทรัพยากรธรรมชาติและสิ่งแวดล้อมของจังหวัดอุบลราชธานี ได้รับการอนุรักษ์ ฟื้นฟู และดูแลบำรุงรักษา
- 8) ประชาชนมีองค์ความรู้และทักษะในการประกอบอาชีพและพัฒนารายได้
- 9) ผู้พิการ ผู้สูงอายุ ผู้ด้อยโอกาส และผู้ประสบสาธารณภัย ได้รับการสงเคราะห์อย่างเหมาะสมและเพียงพอ
- 10) ประชาชนได้รับการบริการด้านการกีฬาและนันทนาการที่เหมาะสมและเพียงพอ
- 11) ประชาชนมีองค์ความรู้และมีส่วนร่วม ด้านการเมือง การปกครอง ตามระบอบประชาธิปไตย
- 12) ศิลปะ วัฒนธรรม จารีตประเพณี และภูมิปัญญาท้องถิ่น ของจังหวัดอุบลราชธานี ได้รับการอนุรักษ์ ฟื้นฟู และเผยแพร่
- 13) องค์การบริหารส่วนจังหวัดอุบลราชธานีจัดการศึกษาได้อย่างมีคุณภาพ

4. ตัวชี้วัด

- 1) ประชาชนพึงพอใจต่อการเดินทางสัญจรไป - มา ในเส้นทางคมนาคมขององค์การบริหารส่วนจังหวัดอุบลราชธานี
- 2) ประชาชนพึงพอใจต่อการบริหารจัดการน้ำขององค์การบริหารส่วนจังหวัดอุบลราชธานี
- 3) ประชาชนพึงพอใจต่อการใช้บริการสถานีขนส่งผู้โดยสาร ขององค์การบริหารส่วนจังหวัดอุบลราชธานี
- 4) ประชาชนพึงพอใจต่อการใช้บริการศูนย์แสดงและจำหน่ายสินค้าหนึ่งตำบลหนึ่งผลิตภัณฑ์ (OTOP Center)
- 5) ประชาชนพึงพอใจต่อการจัดกิจกรรมส่งเสริมการท่องเที่ยวและการพัฒนาสถานที่ท่องเที่ยวของจังหวัดอุบลราชธานี
- 6) ประชาชนพึงพอใจต่อการให้บริการด้านการสาธารณสุขขององค์การบริหารส่วนจังหวัดอุบลราชธานี
- 7) ประชาชนพึงพอใจต่อการดำเนินงาน อนุรักษ์ ฟื้นฟู และดูแลบำรุงรักษา ทรัพยากรธรรมชาติและสิ่งแวดล้อมของจังหวัดอุบลราชธานี
- 8) ประชาชนพึงพอใจต่อการสร้างงานสร้างอาชีพ และพัฒนารายได้ ขององค์การบริหารส่วนจังหวัดอุบลราชธานี
- 9) ผู้พิการ ผู้สูงอายุ ผู้ด้อยโอกาส และผู้ประสบสาธารณภัย พึงพอใจต่อการให้การสงเคราะห์ขององค์การบริหารส่วนจังหวัดอุบลราชธานี

- 10) ประชาชนพึงพอใจต่อการให้บริการด้านการกีฬาและนันทนาการขององค์การบริหารส่วนจังหวัดอุบลราชธานี
- 11) ประชาชนพึงพอใจต่อการสร้างองค์ความรู้และการมีส่วนร่วม ด้านการเมืองการปกครองตามระบอบประชาธิปไตยขององค์การบริหารส่วนจังหวัดอุบลราชธานี
- 12) ประชาชนพึงพอใจต่อการอนุรักษ์ ฟื้นฟู และเผยแพร่ ศิลปะ วัฒนธรรม จารีตประเพณี และภูมิปัญญาท้องถิ่นขององค์การบริหารส่วนจังหวัดอุบลราชธานี
- 13) องค์การบริหารส่วนจังหวัดอุบลราชธานีจัดการศึกษาผ่านเกณฑ์มาตรฐาน

5. คำเป้าหมาย

- 1) ประชาชนพึงพอใจต่อการเดินทางสัญจรไป - มา ในเส้นทางคมนาคมขององค์การบริหารส่วนจังหวัดอุบลราชธานี
ไม่น้อยกว่า ร้อยละ 75
- 2) ประชาชนพึงพอใจต่อการบริหารจัดการน้ำขององค์การบริหารส่วนจังหวัดอุบลราชธานี
ไม่น้อยกว่า ร้อยละ 75
- 3) ประชาชนพึงพอใจต่อการให้บริการสถานีขนส่งผู้โดยสาร ขององค์การบริหารส่วนจังหวัดอุบลราชธานี
ไม่น้อยกว่า ร้อยละ 80
- 4) ประชาชนพึงพอใจต่อการให้บริการศูนย์แสดงและจำหน่ายสินค้าหนึ่งตำบลหนึ่งผลิตภัณฑ์ (OTOP Center)
ไม่น้อยกว่า ร้อยละ 80
- 5) ประชาชนพึงพอใจต่อการจัดกิจกรรมส่งเสริมการท่องเที่ยวและการพัฒนาสถานที่ท่องเที่ยวของจังหวัดอุบลราชธานี
ไม่น้อยกว่า ร้อยละ 75
- 6) ประชาชนพึงพอใจต่อการให้บริการด้านสาธารณสุขขององค์การบริหารส่วนจังหวัดอุบลราชธานี
ไม่น้อยกว่า ร้อยละ 80
- 7) ประชาชนพึงพอใจต่อการดำเนินงาน อนุรักษ์ ฟื้นฟู และดูแลบำรุงรักษา ทรัพยากรธรรมชาติ และสิ่งแวดล้อมของจังหวัดอุบลราชธานี *ไม่น้อยกว่า ร้อยละ 75*
- 8) ประชาชนพึงพอใจต่อการสร้างงานสร้างอาชีพ และพัฒนารายได้ ขององค์การบริหารส่วนจังหวัดอุบลราชธานี
ไม่น้อยกว่า ร้อยละ 75
- 9) ผู้พิการ ผู้สูงอายุ ผู้ด้อยโอกาส และผู้ประสบสาธารณภัย พึงพอใจต่อการให้การสงเคราะห์ขององค์การบริหารส่วนจังหวัดอุบลราชธานี *ไม่น้อยกว่า ร้อยละ 75*
- 10) ประชาชนพึงพอใจต่อการให้บริการด้านการกีฬาและนันทนาการ ขององค์การบริหารส่วนจังหวัดอุบลราชธานี
ไม่น้อยกว่า ร้อยละ 75
- 11) ประชาชนพึงพอใจต่อการสร้างองค์ความรู้และการมีส่วนร่วม ด้านการเมืองการปกครอง ตามระบอบประชาธิปไตยขององค์การบริหารส่วนจังหวัดอุบลราชธานี *ไม่น้อยกว่า ร้อยละ 75*
- 12) ประชาชนพึงพอใจต่อการอนุรักษ์ ฟื้นฟู และเผยแพร่ ศิลปะ วัฒนธรรม จารีตประเพณี และภูมิปัญญาท้องถิ่นขององค์การบริหารส่วนจังหวัดอุบลราชธานี *ไม่น้อยกว่า ร้อยละ 80*
- 13) องค์การบริหารส่วนจังหวัดจัดการศึกษาผ่านเกณฑ์มาตรฐาน *ไม่น้อยกว่า ร้อยละ 80*

6. กลยุทธ์

- 1) ยุทธศาสตร์การพัฒนาโครงสร้างพื้นฐาน
 - (1) พัฒนาระบบคมนาคมและขนส่ง
 - (2) บริหารจัดการน้ำเพื่อการพัฒนาที่ยั่งยืน
- 2) ยุทธศาสตร์การส่งเสริมการพาณิชย์กรรม และการท่องเที่ยว
 - (1) พัฒนาและส่งเสริมการพาณิชย์กรรม
 - (2) พัฒนาและส่งเสริมการท่องเที่ยว

- 3) ยุทธศาสตร์การพัฒนาสังคมและคุณภาพชีวิต
 - (1) พัฒนาและส่งเสริมการสาธารณสุข
 - (2) บริหารจัดการทรัพยากรธรรมชาติและสิ่งแวดล้อม
 - (3) พัฒนาการความรู้ และทักษะของประชาชน
 - (4) พัฒนาและส่งเสริมการจัดสวัสดิการสังคม
 - (5) พัฒนาและส่งเสริมการศึกษา และนันทนาการ
 - (6) ส่งเสริมประชาธิปไตย สิทธิเสรีภาพ และการมีส่วนร่วมของประชาชน
 - (7) อนุรักษ์ฟื้นฟูและเผยแพร่ ศิลปะวัฒนธรรม จารีตประเพณี และภูมิปัญญาท้องถิ่น
- 4) ยุทธศาสตร์การพัฒนาคุณภาพการศึกษา
 - (1) พัฒนาคุณภาพนักเรียน
 - (2) พัฒนาระบบการบริหารและการจัดการศึกษา
 - (3) พัฒนาระบบการจัดการเรียนการสอนที่เน้นผู้เรียนเป็นสำคัญ

7. จุดยืนทางยุทธศาสตร์

จุดยืนทางยุทธศาสตร์ (Positioning) ของหน่วยงานในภาคเอกชน Positioning คือ การวางตำแหน่งผลิตภัณฑ์สินค้าให้ลูกค้ากลุ่มเป้าหมายมองว่าสินค้านี้เป็นอย่างไร อยู่ระดับใด สินค้ามีไว้เพื่อใคร เพื่อกลุ่มเป้าหมายใด และสินค้าของเราอยู่ระดับใด เมื่อเทียบกับผลิตภัณฑ์ของคู่แข่งในตลาด ในส่วนขององค์กรภาครัฐตำแหน่งการพัฒนา (Positioning) หมายถึง ความมุ่งมั่นอันแน่วแน่ในการวางแผนพัฒนาท้องถิ่นเพื่อให้บรรลุวิสัยทัศน์ขององค์กรปกครองส่วนท้องถิ่น ซึ่งเกิดจากศักยภาพของพื้นที่จริงที่จะนำไปสู่ความสำเร็จทางยุทธศาสตร์ด้วยการกำหนดรูปแบบ วิธีการ จุดเน้น ในการจัดบริการสาธารณะ ซึ่งเป็นไปตามระเบียบข้อกฎหมาย และสอดคล้องกับยุทธศาสตร์การพัฒนาของประเทศในระดับต่างๆ โดยมีเป้าหมายเพื่อประโยชน์สูงสุดของประชาชนในพื้นที่

องค์การบริหารส่วนจังหวัดอุบลราชธานี เป็นองค์กรปกครองส่วนท้องถิ่นระดับบน (Upper tier) มีหลักความรับผิดชอบในการกิจที่เป็นภาพรวมครอบคลุมทั้งจังหวัด ภารกิจที่ระดับล่างทำไม่ได้ และประสานสนับสนุนองค์กรปกครองส่วนท้องถิ่นระดับล่าง (เทศบาล องค์การบริหารส่วนตำบล) ให้เกิดการบูรณาการทั้งในเชิงพื้นที่และหน้าที่ เพื่อการจัดบริการสาธารณะให้ตรงต่อความต้องการของประชาชน อันจะนำมาซึ่งการใช้จ่ายงบประมาณที่มีประสิทธิภาพและประสิทธิผล เกิดประโยชน์สูงสุดต่อประชาชนในพื้นที่อย่างยั่งยืน โดย

- 1) อยู่ในอำนาจหน้าที่ขององค์การบริหารส่วนจังหวัดตามระเบียบ ข้อกฎหมาย ดังนี้
 - (1) พระราชบัญญัติองค์การบริหารส่วนจังหวัด พ.ศ. 2540 และที่แก้ไขเพิ่มเติม มาตรา 45
 - (2) กฎกระทรวง (พ.ศ. 2541) ออกตามความในพระราชบัญญัติองค์การบริหารส่วนจังหวัด พ.ศ. 2540
 - (3) พระราชบัญญัติกำหนดแผนและขั้นตอนการกระจายอำนาจให้แก่องค์กรปกครองส่วนท้องถิ่น พ.ศ. 2542

มาตรา 17

(4) ประกาศคณะกรรมการการกระจายอำนาจให้แก่องค์กรปกครองส่วนท้องถิ่น เรื่อง กำหนดอำนาจ และหน้าที่ในการจัดระบบบริการสาธารณะขององค์การบริหารส่วนจังหวัด พ.ศ. 2546

- 2) มีระเบียบ ข้อกฎหมาย หนังสือสั่งการ ร่องรับการเบิกจ่ายงบประมาณเพื่อการดังกล่าว
- 3) สอดคล้องกับยุทธศาสตร์การพัฒนาในระดับต่างๆ ดังนี้
 - (1) เป้าหมายการพัฒนาที่ยั่งยืน (Sustainable Development Goals : SDGs)
 - (2) ยุทธศาสตร์ชาติ 20 ปี
 - (3) ไทยแลนด์ 4.0 (Thailand 4.0)
 - (4) แผนพัฒนาเศรษฐกิจและสังคมแห่งชาติ ฉบับที่ 12 (พ.ศ. 2560 - 2564)
 - (5) กรอบแผนพัฒนาภาคตะวันออกเฉียงเหนือ (พ.ศ. 2566 – 2570)
 - (6) แผนพัฒนากลุ่มจังหวัดภาคตะวันออกเฉียงเหนือตอนล่าง 2

- (7) แผนพัฒนาจังหวัดอุบลราชธานี 5 ปี (พ.ศ. 2566 - 2570)
- (8) ยุทธศาสตร์การพัฒนาขององค์กรปกครองส่วนท้องถิ่นในเขตจังหวัดอุบลราชธานี
- (9) แผนพัฒนาท้องถิ่น (พ.ศ. 2566 - 2570) ขององค์การบริหารส่วนจังหวัดอุบลราชธานี
- (10) นโยบายนายกองค์การบริหารส่วนจังหวัดอุบลราชธานี (นายกานต์ กัลป์ตินันท์)

การบูรณาการ (Integration) ขององค์กรปกครองส่วนท้องถิ่น หมายถึง กระบวนการวางแผนและการดำเนินงานร่วมกันภายใต้อำนาจหน้าที่และทรัพยากรของแต่ละหน่วยงาน ซึ่งประกอบด้วย บุคลากร งบประมาณ วัสดุ เครื่องมือ เครื่องมือ เครื่องจักรกล ที่ดิน อาคาร หรือสิ่งก่อสร้าง ฯลฯ โดยมีวัตถุประสงค์เดียวกันคือ เพื่อประโยชน์สุขของประชาชนในพื้นที่นั้นๆ ซึ่งมีข้อกฎหมายหนังสือสั่งการที่เกี่ยวข้อง ดังนี้

1. ประกาศคณะกรรมการการกระจายอำนาจให้แก่องค์กรปกครองส่วนท้องถิ่น เรื่อง กำหนดอำนาจและหน้าที่ในการจัดระบบบริการสาธารณะขององค์การบริหารส่วนจังหวัด

ข้อ 1 ลักษณะของการดำเนินงานขององค์การบริหารส่วนจังหวัดในการให้บริการสาธารณะในเขตจังหวัด

1) ดำเนินงานในโครงการที่มีขนาดใหญ่ที่เกินศักยภาพขององค์กรปกครองส่วนท้องถิ่นอื่นในเขตจังหวัด

2) เป็นการดำเนินงานที่ปรากฏถึงกิจกรรมที่เป็นภาพรวมขององค์กรปกครองส่วนท้องถิ่นในจังหวัดที่มุ่งต่อประโยชน์ของท้องถิ่นหรือประชาชนเป็นส่วนรวม และไม่เข้าไปดำเนินงานที่องค์กรปกครองส่วนท้องถิ่นอื่นสามารถดำเนินการได้เอง

3) เข้าไปดำเนินงานตามแผนงาน หรือโครงการในลักษณะที่มีความคาบเกี่ยวต่อเนื่อง หรือมีผู้ได้รับประโยชน์ในองค์กรปกครองส่วนท้องถิ่นมากกว่า 1 แห่งขึ้นไป

ข้อ 2 ในการดำเนินการตาม ตามข้อ 1 ควรจะดำเนินการเพื่อให้เป็นไปในลักษณะดังนี้ คือ

1) การจัดทำแผนพัฒนาท้องถิ่นของตนเองและประสานการจัดทำแผนจังหวัด โดยการสร้างและพัฒนาระบบการประสานแผนการพัฒนาท้องถิ่นในจังหวัด เพื่อนำไปสู่การใช้จ่ายงบประมาณในการพัฒนาขององค์กรปกครองส่วนท้องถิ่น ที่มีความสมดุลและคุ้มค่าทางเศรษฐกิจ

6) ให้บริการด้านเทคนิค วิชาการ เครื่องมือ เครื่องจักรกล บุคลากร แก่องค์กรปกครองส่วนท้องถิ่นอื่นในเขตจังหวัด

2. หนังสือกรมส่งเสริมการปกครองท้องถิ่น ด่วนที่สุด ที่ มท 0808.2/ว 1735 ลงวันที่ 6 กันยายน 2548

โดยกรมส่งเสริมการปกครองท้องถิ่น ได้มีแนวนโยบายที่จะส่งเสริมศักยภาพและพัฒนาความเข้มแข็งขององค์กรปกครองส่วนท้องถิ่นในด้านการบริหารจัดการ การให้บริการสาธารณะและการแก้ไขปัญหาให้แก่ประชาชน รวมทั้งช่วยเหลือองค์กรปกครองส่วนท้องถิ่น ให้มีเครื่องมือเครื่องใช้ที่จำเป็นเพียงพอที่จะนำไปใช้ในการแก้ไขปัญหาและให้บริการประชาชนได้อย่างรวดเร็วทั่วถึง ครอบคลุมตามภารกิจอำนาจหน้าที่ โดยให้องค์กรปกครองส่วนท้องถิ่นที่อยู่ในเขตพื้นที่ใกล้เคียงกัน รวมตัวกันจัดเป็นกลุ่ม (Zoning) โดยความสมัครใจยึดหลักความร่วมมือร่วมใจเพื่อประสานแนวทางการให้ความช่วยเหลือประชาชน และสนธิเครื่องมือเครื่องใช้ในการแก้ไขปัญหาให้แก่ประชาชนร่วมกัน

3. หนังสือกระทรวงมหาดไทย ที่ มท 0810.4/ว 4524 ลงวันที่ 27 ธันวาคม 2549

กระทรวงมหาดไทยได้แจ้งประสานรูปแบบสำหรับการจัดบริการสาธารณะร่วมกันระหว่างองค์กรปกครองส่วนท้องถิ่น จำนวน 2 รูปแบบ ได้แก่

1) การจัดบริการสาธารณะร่วมกันภายใต้ระเบียบกฎหมายที่องค์กรปกครองส่วนท้องถิ่นถือปฏิบัติอยู่โดยไม่มีฐานะเป็นนิติบุคคล และองค์กรปกครองส่วนท้องถิ่นสามารถดำเนินการได้ทันที โดยได้รับความเห็นชอบจากสภาท้องถิ่นแต่ละแห่ง

2) การจัดบริการสาธารณะร่วมกันในลักษณะสหการที่มีฐานะเป็นนิติบุคคล มีอำนาจในการบริหารจัดการภารกิจได้อย่างอิสระ

4. ประกาศคณะกรรมการการกระจายอำนาจให้แก่องค์กรปกครองส่วนท้องถิ่น เรื่อง การทำความตกลงร่วมมือกันจัดทำบริการสาธารณะขององค์กรปกครองส่วนท้องถิ่น ลงวันที่ 22 พฤษภาคม 2558

ข้อ 2 การทำความตกลงร่วมมือกันในการจัดทำบริการสาธารณะขององค์กรปกครองส่วนท้องถิ่น ตั้งแต่สองแห่งขึ้นไป ซึ่งอาจเป็นองค์กรปกครองส่วนท้องถิ่นในเขตจังหวัดเดียวกันหรืออาจข้ามเขตจังหวัดได้ หากเป็นพื้นที่ติดต่อกัน และประชาชนในพื้นที่นั้นได้รับประโยชน์จากการจัดทำบริการสาธารณะนั้นโดยตรง เป็นไปตามหลักเกณฑ์ ดังต่อไปนี้

1) เป็นอำนาจหน้าที่ขององค์กรปกครองส่วนท้องถิ่นตามกฎหมายว่าด้วยการกำหนดแผน และขั้นตอนการกระจายอำนาจให้แก่องค์กรปกครองส่วนท้องถิ่น หรือกฎหมายว่าด้วยการจัดตั้งองค์กรปกครองส่วนท้องถิ่น หรือเป็นภารกิจที่ได้รับการถ่ายโอนตามแผนการกระจายอำนาจให้แก่องค์กรปกครองส่วนท้องถิ่น

2) เป็นภารกิจหรือโครงการที่เกินกว่าศักยภาพหรือไม่คุ้มค่าที่องค์กรปกครองส่วนท้องถิ่นจะดำเนินการเอง หรือเป็นภารกิจหรือโครงการที่องค์กรปกครองส่วนท้องถิ่นร่วมมือกันเพื่อเกิดประโยชน์แก่ประชาชนในท้องถิ่น ในการจัดทำบันทึกข้อตกลงตามวรรคหนึ่ง ให้องค์กรปกครองส่วนท้องถิ่นประชุมปรึกษาหารือร่วมกัน โดยจัดทำบันทึกข้อตกลงเป็นหนังสือ และนำเสนอสภาท้องถิ่นของแต่ละแห่งพิจารณาให้ความเห็นชอบ โดยปฏิบัติตามกฎหมายจัดตั้งองค์กรปกครองส่วนท้องถิ่นนั้น ทั้งนี้ให้รายงานและจัดส่งสำเนาบันทึกข้อตกลงให้ผู้กำกับดูแลองค์กรปกครองส่วนท้องถิ่นทราบด้วย

ข้อ 3 บันทึกข้อตกลงร่วมมือกันอย่างน้อยต้องมีรายละเอียด ดังต่อไปนี้

- 1) รายชื่อองค์กรปกครองส่วนท้องถิ่นที่เข้าร่วมมือกันจัดทำบริการสาธารณะ
- 2) วัตถุประสงค์ของการดำเนินงาน
- 3) ระยะเวลาการดำเนินงาน (ถ้ามี)
- 4) แผนการดำเนินงานและการบริหารการใช้จ่ายตามโครงการ
- 5) งบประมาณ
- 6) ขอบเขตความรับผิดชอบและกิจกรรมของการจัดบริการสาธารณะ

ดังนั้น นอกจากการดำเนินงานปกติ ที่แผนงานโครงการมาจากปัญหาความเดือดร้อนหรือความต้องการของประชาชน ผ่านกระบวนการประสานแผนพัฒนาท้องถิ่นและการประชาคมท้องถิ่นแล้ว องค์การบริหารส่วนจังหวัดอุบลราชธานี จะต้องเน้นการบูรณาการความร่วมมือกับหน่วยงานภาครัฐโดยเฉพาะกับเทศบาล และองค์การบริหารส่วนตำบลในการจัดบริการสาธารณะร่วมกันบริการประชาชน ซึ่งจะเกิดประโยชน์ต่อประชาชน ดังนี้

1) ประชาชนได้รับความสะดวก รวดเร็ว และทั่วถึง จากการจัดบริการสาธารณะร่วมกันขององค์กรปกครองส่วนท้องถิ่นที่มีประสิทธิภาพและประสิทธิผล ตลอดจนขององค์กรปกครองส่วนท้องถิ่นประหยัดงบประมาณในการพัฒนาท้องถิ่น อันจะนำมาซึ่งการประหยัดงบประมาณของประเทศชาติในภาพองค์รวม

2) ลดความซ้ำซ้อนในการทำงานร่วมกันขององค์กรปกครองส่วนท้องถิ่น

3) เครือข่าย (Network) ในการพัฒนาหรือการแก้ไขปัญหาในการพัฒนาท้องถิ่น ขององค์กรปกครองส่วนท้องถิ่น

จุดยืนทางยุทธศาสตร์ (Positioning) ขององค์การบริหารส่วนจังหวัดอุบลราชธานี ซึ่งเป็นองค์กรปกครองส่วนท้องถิ่นระดับบน (Upper tier) มีหลักความรับผิดชอบต่อภารกิจที่เป็นภาพรวมครอบคลุมทั้งจังหวัด ควรจะต้องเน้นการบูรณาการความร่วมมือ (Integration) เพื่อให้การดำเนินงานบรรลุวิสัยทัศน์ “เป็นกลไกขับเคลื่อนท้องถิ่น ให้พัฒนาอย่างยั่งยืน”

8. ความเชื่อมโยงของยุทธศาสตร์ในภาพรวม

ยุทธศาสตร์องค์การบริหารส่วนจังหวัดอุบลราชธานี ที่ 1 การพัฒนาโครงสร้างพื้นฐาน (1)

ประเด็นการพัฒนา กลยุทธ์ นโยบาย นายก อบจ.อบ. ยุทธศาสตร์การพัฒนา	ความสอดคล้องเชื่อมโยง	
	กลยุทธ์ : 1) พัฒนาระบบคมนาคมและขนส่ง	กลยุทธ์ : 2) บริหารจัดการน้ำเพื่อการพัฒนาที่ยั่งยืน
1) ประเด็นการพัฒนา (จากการประชาคมท้องถิ่น)	- ก่อสร้าง ปรับปรุง ซ่อมแซม ถนน สะพาน เพื่อการสัญจร ขนส่งสินค้า เพื่ออุปโภคบริโภคและการเกษตร ให้สอดคล้องกับความต้องการของประชาชนในพื้นที่ - ติดตั้งระบบไฟฟ้าส่องสว่างถนนในเขตชุมชนหนาแน่น และจุดอันตราย เพื่อลดอุบัติเหตุเพิ่มความปลอดภัยแก่ชีวิตและทรัพย์สินของประชาชน - ส่งเสริมสนับสนุนการจัดทำผังเมืองรวมจังหวัดอุบลราชธานี	- พัฒนาแหล่งน้ำของชุมชน ชุดลอกแหล่งน้ำธรรมชาติ การเจาะบ่อบาดาลเพื่อการเกษตร การอุปโภคบริโภค ตลอดจนการป้องกันและแก้ไขปัญหา น้ำท่วมและภัยแล้ง
2) แนวทางการพัฒนา	- การพัฒนาโครงสร้างพื้นฐาน	- การบริหารจัดการน้ำเพื่อการพัฒนาที่ยั่งยืน
3) นโยบายนายกองค์การบริหารส่วนจังหวัดอุบลราชธานี (นายกานต์ กัลป์ตินันท์)	7) นโยบายด้านการพัฒนาโครงสร้างพื้นฐาน	3) นโยบายด้านการเกษตร 7) นโยบายด้านการพัฒนาโครงสร้างพื้นฐาน
4) ยุทธศาสตร์การพัฒนาของ อปท. ในเขตจังหวัดอุบลราชธานี	1) การพัฒนาโครงสร้างพื้นฐาน	1) การพัฒนาโครงสร้างพื้นฐาน
5) แผนพัฒนาจังหวัดอุบลราชธานี 5 ปี (พ.ศ. 2566 - 2570)	1) การพัฒนาเมืองน่าอยู่ทันสมัย	2) การส่งเสริมเกษตรปลอดภัยมูลค่าสูง 5) การส่งเสริมเศรษฐกิจชีวภาพ
6) แผนพัฒนากลุ่มจังหวัดภาคตะวันออกเฉียงเหนือ ตอนล่าง 2	2) เสริมสร้างขีดความสามารถด้านการค้าการลงทุน 3) เพิ่มมูลค่าเศรษฐกิจสร้างสรรค์ด้านการท่องเที่ยวและกีฬา	1) การส่งเสริมเกษตรสร้างมูลค่า 5) การสร้างการเติบโตบนคุณภาพชีวิตที่เป็นมิตรต่อสิ่งแวดล้อม
7) กรอบแผนพัฒนาภาคตะวันออกเฉียงเหนือ (พ.ศ. 2566 - 2570)	4) พัฒนาเมือง เขตเศรษฐกิจพิเศษ และเมืองชายแดน รวมทั้งพื้นที่ระเบียงเศรษฐกิจภาคตะวันออกเฉียงเหนือ (NeEC - Bioeconomy) ให้เป็นพื้นที่เศรษฐกิจหลักของภาค	2) บริหารจัดการน้ำให้เพียงพอ เพื่อรองรับการพัฒนา

“เป็นกลไกขับเคลื่อนท้องถิ่น ให้พัฒนาอย่างยั่งยืน”

ยุทธศาสตร์องค์การบริหารส่วนจังหวัดอุบลราชธานี ที่ 1 การพัฒนาโครงสร้างพื้นฐาน (2)

ประเด็นการพัฒนา กลยุทธ์ นโยบาย นายก อบจ.อบ. ยุทธศาสตร์การพัฒนา	ความสอดคล้องเชื่อมโยง	
	กลยุทธ์ : 1) พัฒนาระบบคมนาคมและขนส่ง	กลยุทธ์ : 2) บริหารจัดการน้ำเพื่อการพัฒนาที่ยั่งยืน
8) แผนพัฒนาเศรษฐกิจและสังคมแห่งชาติ ฉบับที่ 12 (พ.ศ. 2560 - 2564)	7) การพัฒนาโครงสร้างพื้นฐานและระบบโลจิสติกส์	4) การเติบโตที่เป็นมิตรกับสิ่งแวดล้อม เพื่อการพัฒนาอย่างยั่งยืน
9) ไทยแลนด์ 4.0 (Thailand 4.0)	-	1) กลุ่มอาหาร เกษตร และเทคโนโลยีชีวภาพ เช่น สร้างเส้นทางธุรกิจใหม่ (New Startups) ด้านเทคโนโลยีการเกษตร เทคโนโลยีอาหาร เป็นต้น
10) ยุทธศาสตร์ชาติ 20 ปี	1) ความมั่นคง	5) การสร้างการเติบโตบนคุณภาพชีวิตที่เป็นมิตรต่อสิ่งแวดล้อม
11) เป้าหมายการพัฒนาที่ยั่งยืน (Sustainable Development Goals : SDGs)	11) สร้างเมืองและการตั้งถิ่นฐานที่ปลอดภัย	2) จัดความอดอยากสร้างความมั่นคงทางอาหาร 6) จัดการน้ำอย่างยั่งยืนและพร้อมใช้สำหรับทุกคน 7) ให้ทุกคนเข้าถึงพลังงานที่ยั่งยืนได้ตามกำลังของตน 12) สร้างรูปแบบการผลิตและการบริโภคที่ยั่งยืน

ยุทธศาสตร์องค์การบริหารส่วนจังหวัดอุบลราชธานี ที่ 2 การส่งเสริมพาณิชย์กรรม และการท่องเที่ยว (1)

ประเด็นการพัฒนา กลยุทธ์ นโยบาย นายก อบจ.อบ. ยุทธศาสตร์การพัฒนา	ความสอดคล้องเชื่อมโยง	
	กลยุทธ์ : 1) พัฒนาและส่งเสริมการพาณิชย์กรรม	กลยุทธ์ : 2) พัฒนาและส่งเสริมการท่องเที่ยว
1) ประเด็นการพัฒนา (จากการประชาคมท้องถิ่น)	- ส่งเสริมตลาดกลางสินค้าเกษตร เพื่อเป็นแหล่งกระจายสินค้าการเกษตรตามฤดูกาล	- ส่งเสริมและพัฒนาการท่องเที่ยว
2) แนวทางการพัฒนา	- การส่งเสริมการพาณิชย์กรรม	- การพัฒนาและส่งเสริมการท่องเที่ยว
3) นโยบายนายกองค์การบริหารส่วนจังหวัดอุบลราชธานี (นายกานต์ กัลป์ตินันท์)	2) นโยบายด้านเศรษฐกิจ การวางแผน การส่งเสริมการลงทุน พาณิชยกรรม การท่องเที่ยวและกีฬา	2) นโยบายด้านเศรษฐกิจ การวางแผน การส่งเสริมการลงทุน พาณิชยกรรม การท่องเที่ยวและกีฬา
4) ยุทธศาสตร์การพัฒนาของ อปท. ในเขตจังหวัดอุบลราชธานี	4) การวางแผนการส่งเสริมการลงทุน พาณิชยกรรม และการท่องเที่ยว	4) การวางแผนการส่งเสริมการลงทุน พาณิชยกรรม และการท่องเที่ยว 5) การจัดการทรัพยากรธรรมชาติและสิ่งแวดล้อม

ยุทธศาสตร์องค์การบริหารส่วนจังหวัดอุบลราชธานี ที่ 2 การส่งเสริมพาณิชย์กรรม และการท่องเที่ยว (2)

ประเด็นการพัฒนา กลยุทธ์ นโยบาย นายก อบจ.อบ. ยุทธศาสตร์การพัฒนา	ความสอดคล้องเชื่อมโยง	
	กลยุทธ์ : 1) พัฒนาและส่งเสริมการพาณิชย์กรรม	กลยุทธ์ : 2) พัฒนาและส่งเสริมการท่องเที่ยว
5) แผนพัฒนาจังหวัดอุบลราชธานี 5 ปี (พ.ศ. 2566 - 2570)	3) การพัฒนาศูนย์กลางการค้าการลงทุน	4) การส่งเสริมเมืองท่องเที่ยวแห่งความสุขหลายมิติสู่สากล
6) แผนพัฒนากลุ่มจังหวัดภาคตะวันออกเฉียงเหนือ ตอนล่าง 2	2) เสริมสร้างขีดความสามารถด้านการค้าการลงทุน	3) เพิ่มมูลค่าเศรษฐกิจสร้างสรรค์ด้านการท่องเที่ยวและกีฬา
7) กรอบแผนพัฒนาภาคตะวันออกเฉียงเหนือ (พ.ศ. 2566 - 2570)	3) พัฒนาผลิตภัณฑ์พื้นถิ่นไปสู่มาตรฐานสากลเพื่อสร้างเศรษฐกิจในชุมชน 4) พัฒนาเมือง เขตเศรษฐกิจพิเศษ และเมืองชายแดน รวมทั้งพื้นที่ระเบียงเศรษฐกิจภาคตะวันออกเฉียงเหนือ (NeEC-Bioeconomy) ให้เป็นพื้นที่เศรษฐกิจหลักของภาค	5) พัฒนาแหล่งท่องเที่ยวสำคัญและแหล่งท่องเที่ยวชุมชนให้ได้มาตรฐาน
8) แผนพัฒนาเศรษฐกิจและสังคมแห่งชาติ ฉบับที่ 12 (พ.ศ. 2560 – 2564)	3) การสร้างความเข้มแข็งทางเศรษฐกิจและแข่งขันได้อย่างยั่งยืน 9) การพัฒนาภาค เมือง และพื้นที่เศรษฐกิจ	3) การสร้างความเข้มแข็งทางเศรษฐกิจและแข่งขันได้อย่างยั่งยืน
9) ไทยแลนด์ 4.0 (Thailand 4.0)	4) กลุ่มดิจิทัล เทคโนโลยีอินเทอร์เน็ตที่เชื่อมต่อและบังคับอุปกรณ์ต่างๆ ปัญญาประดิษฐ์ และเทคโนโลยีสมองกลฝังตัว เช่น เทคโนโลยีด้านการเงิน อุปกรณ์เชื่อมต่อออนไลน์โดยไม่ต้องใช้คน เทคโนโลยีการศึกษา อี - มาร์เก็ตเพลส (e - Marketplace) อี - คอมเมิร์ซ (e - Commerce)	5) กลุ่มอุตสาหกรรมสร้างสรรค์ วัฒนธรรม และบริการที่มีมูลค่าสูง เช่น เทคโนโลยีการออกแบบ ธุรกิจไลฟ์สไตล์ เทคโนโลยีการท่องเที่ยว การเพิ่มประสิทธิภาพการบริการ เป็นต้น
10) ยุทธศาสตร์ชาติ 20 ปี	2) ด้านการสร้างความสามารถในการแข่งขัน	2) การสร้างความสามารถในการแข่งขัน
11) เป้าหมายการพัฒนาที่ยั่งยืน (Sustainable Development Goals : SDGs)	8) ส่งเสริมการเจริญเติบโตทางเศรษฐกิจที่ยั่งยืน	8) ส่งเสริมการเจริญเติบโตทางเศรษฐกิจที่ยั่งยืน 15) ส่งเสริมการใช้ประโยชน์ที่ยั่งยืนของระบบนิเวศบนบก

ยุทธศาสตร์องค์การบริหารส่วนจังหวัดอุบลราชธานี ที่ 3 การพัฒนาสังคมและคุณภาพชีวิต (1)

ประเด็นการพัฒนา กลยุทธ์ นโยบาย นายก อบจ.อบ. ยุทธศาสตร์การพัฒนา	ความสอดคล้องเชื่อมโยง	
	กลยุทธ์ : 1) พัฒนาและส่งเสริมการสาธารณสุข	กลยุทธ์ : 2) บริหารจัดการทรัพยากรธรรมชาติและสิ่งแวดล้อม
1) ประเด็นการพัฒนา (จากการประชาคมท้องถิ่น)	<ul style="list-style-type: none"> - สนับสนุนการจัดหารถฉุกเฉิน (1669) พร้อมอุปกรณ์ บริการประชาชน 24 ชั่วโมง ครอบคลุมพื้นที่ทั้งจังหวัด - สนับสนุนการจัดระบบเฝ้าระวังโรคติดต่อร้ายแรง โรคอุบัติใหม่ และอุบัติซ้ำ - สนับสนุนการป้องกันและรักษาผู้ป่วยทางไกล ผ่านระบบเทคโนโลยีทางการแพทย์ (หมอมือถือ) - ส่งเสริมสนับสนุนการสร้างเสริมสุขภาพ และงานวิจัย การเฝ้าระวังป้องกันควบคุมโรคในชุมชน - สนับสนุน การป้องกัน การบำบัดและฟื้นฟู ผู้ติดยาเสพติด กลุ่มเสี่ยง - สนับสนุนส่งเสริมพัฒนาการแพทย์แผนไทยและภูมิปัญญาการแพทย์แผนไทย - สนับสนุนและจัดให้มีมีสวนสุขภาพ ลานสุขภาพ ในสถานบริการสาธารณสุข หรือในท้องถิ่น ชุมชน เพื่อการสร้างสุขภาพอนามัยที่ดี 	<ul style="list-style-type: none"> - ส่งเสริมสนับสนุนการประหยัดพลังงานและการผลิตพลังงานทดแทน พลังงานทางเลือก สร้างพลังงานทดแทนจากน้ำ ลม และแสงอาทิตย์ เพื่อการเกษตร และเพื่อลดรายจ่ายเพิ่มรายได้ให้แก่เกษตรกร - สนับสนุนให้ความรู้การบริหารจัดการสิ่งแวดล้อมชุมชน การรักษาคุณภาพน้ำ จัดให้มีระบบกำจัดขยะมูลฝอยรวมทั้งสิ่งปฏิกูล การบำบัดน้ำเสียและมลพิษให้กับชุมชน - ส่งเสริมสนับสนุนองค์กรเครือข่ายชุมชน โดยความร่วมมือของทุกภาคส่วน ร่วมปลูกป่า อนุรักษ์ทรัพยากรธรรมชาติคืนความสมบูรณ์ให้กับผืนป่า เพื่อลดภาวะโลกร้อน - สร้างจิตสำนึกให้แก่เยาวชน ชุมชน ในการร่วมกันอนุรักษ์ทรัพยากรธรรมชาติและสิ่งแวดล้อม รวมทั้งการร่วมมือกับทุกภาคส่วนจัดกิจกรรม ปลูกป่าลดภาวะโลกร้อนในโอกาสต่างๆ - ส่งเสริมสนับสนุนการวิจัยสิ่งแวดล้อม เพื่อสร้างองค์ความรู้สำหรับการบริหารจัดการสิ่งแวดล้อม
2) แนวทางการพัฒนา	- การพัฒนาและส่งเสริมการสาธารณสุข	- การบริหารจัดการทรัพยากรธรรมชาติและสิ่งแวดล้อม
3) นโยบายนายกองค์การบริหารส่วนจังหวัดอุบลราชธานี (นายกานต์ กัลป์ตินันท์)	4) นโยบายด้านการพัฒนาคุณภาพชีวิตและสาธารณสุข	5) นโยบายด้านทรัพยากรธรรมชาติและสิ่งแวดล้อม
4) ยุทธศาสตร์การพัฒนาของ อบท. ในเขตจังหวัดอุบลราชธานี	2) การส่งเสริมคุณภาพชีวิต	5) การจัดการทรัพยากรธรรมชาติและสิ่งแวดล้อม
5) แผนพัฒนาจังหวัดอุบลราชธานี 5 ปี (พ.ศ. 2566 - 2570)	1) การพัฒนาเมืองน่าอยู่ทันสมัย	<ul style="list-style-type: none"> 1) การพัฒนาเมืองน่าอยู่ทันสมัย 2) การส่งเสริมเกษตรปลอดภัยมูลค่าสูง 5) การส่งเสริมเศรษฐกิจชีวภาพ

ยุทธศาสตร์องค์การบริหารส่วนจังหวัดอุบลราชธานี ที่ 3 การพัฒนาสังคมและคุณภาพชีวิต (2)

ประเด็นการพัฒนา กลยุทธ์ นโยบาย นายก อบจ.อบ. ยุทธศาสตร์การพัฒนา	ความสอดคล้องเชื่อมโยง	
	กลยุทธ์ : 1) พัฒนาและส่งเสริมการสาธารณสุข และความมั่นคง	กลยุทธ์ : 2) บริหารจัดการทรัพยากรธรรมชาติและสิ่งแวดล้อม
6) แผนพัฒนากลุ่มจังหวัดภาคตะวันออกเฉียงเหนือ ตอนล่าง 2	4) การพัฒนาทรัพยากรมนุษย์ สร้างโอกาสและความเสมอภาคทางสังคม และความมั่นคง	5) การสร้างการเติบโตบนคุณภาพชีวิตที่เป็นมิตรต่อสิ่งแวดล้อม
7) กรอบแผนพัฒนาภาคตะวันออกเฉียงเหนือ (พ.ศ. 2566 - 2570)	6) ยกระดับคุณภาพชีวิตให้ได้มาตรฐาน และแก้ปัญหาความยากจนให้กับ ผู้มีรายได้น้อย เพื่อลดความเหลื่อมล้ำทางสังคม	1) พัฒนาภาคเกษตรไปสู่เกษตรสมัยใหม่เพื่อต่อยอดไปสู่เศรษฐกิจชีวภาพ
8) แผนพัฒนาเศรษฐกิจและสังคมแห่งชาติ ฉบับที่ 12 (พ.ศ. 2560 – 2564)	1) การเสริมสร้างและพัฒนาศักยภาพทุนมนุษย์	4) การเติบโตที่เป็นมิตรกับสิ่งแวดล้อมเพื่อการพัฒนาอย่างยั่งยืน
9) ไทยแลนด์ 4.0 (Thailand 4.0)	2) กลุ่มสาธารณสุข สุขภาพ และเทคโนโลยีทางการแพทย์ เช่น พัฒนา เทคโนโลยีสุขภาพ เทคโนโลยีการแพทย์ สปา เป็นต้น	1) กลุ่มอาหาร เกษตร และเทคโนโลยีชีวภาพ เช่น สร้างเส้นทางธุรกิจใหม่ (New Startups) ด้านเทคโนโลยีการเกษตร เทคโนโลยีอาหาร เป็นต้น
10) ยุทธศาสตร์ชาติ 20 ปี	4) ด้านการสร้างโอกาสและความเสมอภาคทางสังคม	5) การสร้างการเติบโตบนคุณภาพชีวิตที่เป็นมิตรต่อสิ่งแวดล้อม
11) เป้าหมายการพัฒนาที่ยั่งยืน (Sustainable Development Goals : SDGs)	3) ส่งเสริมความเป็นอยู่ที่ดีของคน	7) ให้ทุกคนเข้าถึงพลังงานที่ยั่งยืนได้ตามกำลังของตน 12) สร้างรูปแบบการผลิตและการบริโภคที่ยั่งยืน 15) ส่งเสริมการใช้ประโยชน์ที่ยั่งยืนของระบบนิเวศบนบก

ยุทธศาสตร์องค์การบริหารส่วนจังหวัดอุบลราชธานี ที่ 3 การพัฒนาสังคมและคุณภาพชีวิต (3)

ประเด็นการพัฒนา กลยุทธ์ นโยบาย นายก อบจ.อบ. ยุทธศาสตร์การพัฒนา	ความสอดคล้องเชื่อมโยง	
	กลยุทธ์ : 3) พัฒนาองค์ความรู้ และทักษะของประชาชน	กลยุทธ์ : 4) พัฒนาและส่งเสริมการจัดสวัสดิการสังคม
1) ประเด็นการพัฒนา (จากการประชาคมท้องถิ่น)	<ul style="list-style-type: none"> - สนับสนุนเครื่องมือ เครื่องจักรกล ที่ใช้ในการเกษตร ตลอดจน อุปกรณ์ในการผลิตที่จำเป็นต่างๆ - สนับสนุนการจัดฝึกอบรมให้ประชาชนมีองค์ความรู้และทักษะ เพื่อสร้างอาชีพและรายได้ - ส่งเสริมสนับสนุนการแปรรูปสินค้าทางการเกษตร - ส่งเสริมการผลิตและการแปรรูป ข้าว ผลิตภัณฑ์ทางการเกษตร เพื่อเพิ่มมูลค่าสู่ตลาดโลก - สนับสนุนการจัดหาเครื่องจักรกล และเทคโนโลยีที่ทันสมัย เพื่อเพิ่มปริมาณและมูลค่าสินค้าการเกษตร 	<ul style="list-style-type: none"> - สนับสนุนส่งเสริมการดูแลและจัดสวัสดิการ ผู้สูงอายุ คนพิการ กลุ่มผู้ป่วยเรื้อรัง ผู้ด้อยโอกาส เด็ก และสตรี - การป้องกันและบรรเทาสาธารณภัย
2) แนวทางการพัฒนา	<ul style="list-style-type: none"> - การพัฒนาและส่งเสริมการเกษตร - พัฒนาองค์ความรู้ และทักษะของประชาชน 	4) การสร้างโอกาสและความเสมอภาคทางสังคม
3) นโยบายนายกองค์การบริหารส่วนจังหวัดอุบลราชธานี (นายกานต์ กัลป์ตินันท์)	2) นโยบายด้านเศรษฐกิจ การวางแผนการส่งเสริมการลงทุน พาณิชยกรรม การท่องเที่ยวและกีฬา 3) นโยบายด้านการเกษตร	4) นโยบายด้านการพัฒนาคุณภาพชีวิตและสาธารณสุข
4) ยุทธศาสตร์การพัฒนาของ อปท. ในเขตจังหวัดอุบลราชธานี	2) การส่งเสริมคุณภาพชีวิต 4) การวางแผนการส่งเสริมการลงทุน พาณิชยกรรม และการท่องเที่ยว	2) การส่งเสริมคุณภาพชีวิต
5) แผนพัฒนาจังหวัดอุบลราชธานี 5 ปี (พ.ศ. 2566 - 2570)	2) การส่งเสริมเกษตรปลอดภัยมูลค่าสูง 3) การพัฒนาศูนย์กลางการค้าการลงทุน 4) การส่งเสริมเมืองท่องเที่ยวแห่งความสุขหลายมิติสู่สากล 5) การส่งเสริมเศรษฐกิจชีวภาพ	1) การพัฒนาเมื่อนำอยู่ทันสมัย

ยุทธศาสตร์องค์การบริหารส่วนจังหวัดอุบลราชธานี ที่ 3 การพัฒนาสังคมและคุณภาพชีวิต (4)

ประเด็นการพัฒนา กลยุทธ์ นโยบาย นายก อบจ.อบ. ยุทธศาสตร์การพัฒนา	ความสอดคล้องเชื่อมโยง	
	กลยุทธ์ : 3) พัฒนางองค์ความรู้ และทักษะของประชาชน	กลยุทธ์ : 4) พัฒนาและส่งเสริมการจัดสวัสดิการสังคม
6) แผนพัฒนากลุ่มจังหวัดภาคตะวันออกเฉียงเหนือ ตอนล่าง 2	1) การส่งเสริมเกษตรสร้างมูลค่า 2) เสริมสร้างขีดความสามารถด้านการค้าการลงทุน 3) เพิ่มมูลค่าเศรษฐกิจสร้างสรรค์ด้านการท่องเที่ยวและกีฬา 4) การพัฒนาทรัพยากรมนุษย์ สร้างโอกาสและความเสมอภาคทางสังคม และความมั่นคง 5) การสร้างการเติบโตบนคุณภาพชีวิตที่เป็นมิตรต่อสิ่งแวดล้อม	4) การพัฒนาทรัพยากรมนุษย์ สร้างโอกาสและความเสมอภาคทางสังคม และความมั่นคง
7) กรอบแผนพัฒนาภาคตะวันออกเฉียงเหนือ (พ.ศ. 2566 - 2570)	1) พัฒนาภาคเกษตรไปสู่เกษตรสมัยใหม่เพื่อต่อยอดไปสู่เศรษฐกิจชีวภาพ 3) พัฒนาผลิตภัณฑ์พื้นถิ่นไปสู่มาตรฐานสากลเพื่อสร้างเศรษฐกิจในชุมชน 6) ยกระดับคุณภาพชีวิตให้ได้มาตรฐาน และแก้ปัญหาความยากจนให้กับ ผู้มีรายได้น้อย เพื่อลดความเหลื่อมล้ำทางสังคม	6) ยกระดับคุณภาพชีวิตให้ได้มาตรฐาน และแก้ปัญหาความยากจนให้กับ ผู้มีรายได้น้อย เพื่อลดความเหลื่อมล้ำทางสังคม
8) แผนพัฒนาเศรษฐกิจและสังคมแห่งชาติ ฉบับที่ 12 (พ.ศ. 2560 – 2564)	1) การเสริมสร้างและพัฒนาศักยภาพทุนมนุษย์ 2) การสร้างความเป็นธรรมและลดความเหลื่อมล้ำในสังคม 4) การเติบโตที่เป็นมิตรกับสิ่งแวดล้อมเพื่อการพัฒนาอย่างยั่งยืน	2) การสร้างความเป็นธรรมและลดความเหลื่อมล้ำในสังคม

ยุทธศาสตร์องค์การบริหารส่วนจังหวัดอุบลราชธานี ที่ 3 การพัฒนาสังคมและคุณภาพชีวิต (4)

ประเด็นการพัฒนา กลยุทธ์ นโยบาย นายก อบจ.อบ. ยุทธศาสตร์การพัฒนา	ความสอดคล้องเชื่อมโยง	
	กลยุทธ์ : 3) พัฒนางองค์ความรู้ และทักษะของประชาชน	กลยุทธ์ : 4) พัฒนาและส่งเสริมการจัดสวัสดิการสังคม
9) ไทยแลนด์ 4.0 (Thailand 4.0)	<p>1) กลุ่มอาหารเกษตร และเทคโนโลยีชีวภาพ เช่น สร้างเส้นทางธุรกิจใหม่ (New Startups) ด้านเทคโนโลยีการเกษตร เทคโนโลยีอาหาร เป็นต้น</p> <p>2) กลุ่มสาธารณสุข สุขภาพ และเทคโนโลยีทางการแพทย์ เช่น พัฒนาเทคโนโลยีสุขภาพเทคโนโลยีการแพทย์ สปา ฯลฯ</p> <p>3) กลุ่มเครื่องมือ อุปกรณ์อัจฉริยะ หุ่นยนต์ และระบบเครื่องกลที่ใช้ระบบอิเล็กทรอนิกส์ควบคุม เช่น เทคโนโลยีหุ่นยนต์ ฯลฯ</p> <p>4) กลุ่มดิจิทัล เทคโนโลยีอินเทอร์เน็ตที่เชื่อมต่อและบังคับอุปกรณ์ต่างๆ ปัญญาประดิษฐ์ และเทคโนโลยีสมองกลฝังตัว เช่น เทคโนโลยีด้านการเงิน อุปกรณ์เชื่อมต่อออนไลน์ โดยไม่ต้องใช้คน เทคโนโลยีการศึกษา อี-มาร์เก็ตเพลส อี-คอมเมิร์ซ ฯลฯ</p> <p>5) กลุ่มอุตสาหกรรมสร้างสรรค์ วัฒนธรรมและบริการที่มีมูลค่าสูง เช่น เทคโนโลยีการออกแบบธุรกิจ ไลฟ์สไตล์ เทคโนโลยีการท่องเที่ยว การเพิ่มประสิทธิภาพการบริการ ฯลฯ</p>	<p>2) กลุ่มสาธารณสุข สุขภาพและเทคโนโลยีทางการแพทย์ เช่น พัฒนาเทคโนโลยีสุขภาพ เทคโนโลยี การแพทย์ สปา เป็นต้น</p>
10) ยุทธศาสตร์ชาติ 20 ปี	<p>3) การพัฒนาและเสริมสร้างศักยภาพทรัพยากรมนุษย์</p> <p>4) การสร้างโอกาสและความเสมอภาคทางสังคม</p> <p>5) ยุทธศาสตร์ชาติด้านการสร้างการเติบโตบนคุณภาพชีวิตที่เป็นมิตรต่อสิ่งแวดล้อม</p>	<p>4) การสร้างโอกาสและความเสมอภาคทางสังคม</p>
11) เป้าหมายการพัฒนาที่ยั่งยืน (Sustainable Development Goals : SDGs)	<p>1) ขจัดความยากจน</p> <p>2) ขจัดความอดอยากสร้างความมั่นคงทางอาหาร</p> <p>3) ส่งเสริมความเป็นอยู่ที่ดีของทุกคน</p> <p>4) ส่งเสริมโอกาสในการเรียนรู้</p> <p>10) ลดความเหลื่อมล้ำทั้งภายในและระหว่างประเทศ</p> <p>12) สร้างรูปแบบการผลิตและการบริโภคที่ยั่งยืน</p>	<p>1) ขจัดความยากจน</p> <p>3) ส่งเสริมความเป็นอยู่ที่ดีของทุกคน</p> <p>5) สร้างความเท่าเทียมทางเพศสตรีและเด็กหญิงทุกคน</p>

ยุทธศาสตร์องค์การบริหารส่วนจังหวัดอุบลราชธานี ที่ 3 การพัฒนาสังคมและคุณภาพชีวิต (5)

ประเด็นการพัฒนา กลยุทธ์ นโยบาย นายก อบจ.อบ. ยุทธศาสตร์การพัฒนา	ความสอดคล้องเชื่อมโยง	
	กลยุทธ์ : 5) พัฒนาและส่งเสริมการกีฬา และนันทนาการ	กลยุทธ์ : 6) ส่งเสริมประชาธิปไตย สิทธิเสรีภาพ และการมีส่วนร่วม ของประชาชน
1) ประเด็นการพัฒนา (จากการประชาคมท้องถิ่น)	- สนับสนุนส่งเสริมและพัฒนาการกีฬา ให้ประชาชนออกกำลังกาย - สนับสนุนและส่งเสริมความเป็นเลิศทางการกีฬา สร้างนักกีฬาให้กับ จังหวัดอุบลราชธานี - สนับสนุนส่งเสริม การอนุรักษ์และพัฒนา การกีฬาพื้นบ้านและกีฬาสากล เพื่อการท่องเที่ยว	- ประสานความร่วมมือกับทุกภาคส่วน เพื่อสนับสนุนเครื่องมือ เครื่องจักรกล เจ้าหน้าที่ปฏิบัติงานที่มีความชำนาญการ ในการก่อสร้างซ่อมแซม ปรับปรุง โครงสร้างพื้นฐานในพื้นที่จังหวัดอุบลฯ - การส่งเสริมการมีส่วนร่วมของประชาชนในการพัฒนาท้องถิ่นของ อบจ.อบ.
2) แนวทางการพัฒนา	- การพัฒนาและส่งเสริมการกีฬา	- การบูรณาการความร่วมมือในการจัดบริการสาธารณะร่วมกัน - การส่งเสริมประชาธิปไตย ความเสมอภาค และสิทธิ เสรีภาพของประชาชน
3) นโยบายนายกองค์การบริหารส่วนจังหวัด อุบลราชธานี (นายกานต์ กัลป์ตินันท์)	2) นโยบายด้านเศรษฐกิจ การวางแผนการส่งเสริมการลงทุน พาณิชยกรรม การท่องเที่ยวและกีฬา	1) นโยบายการบริหาร การเมือง การปกครอง
4) ยุทธศาสตร์การพัฒนาของ อบท. ในเขตจังหวัดอุบลราชธานี	2) การส่งเสริมคุณภาพชีวิต	7) การบริหารจัดการทรัพยากรขององค์กรปกครองส่วนท้องถิ่น 3) การจัดระเบียบชุมชน สังคม และการรักษาความสงบเรียบร้อย
5) แผนพัฒนาจังหวัดอุบลราชธานี 5 ปี (พ.ศ. 2566 - 2570)	1) การพัฒนาเมืองน่าอยู่ทันสมัย	1) การพัฒนาเมืองน่าอยู่ทันสมัย
6) แผนพัฒนากลุ่มจังหวัดภาคตะวันออกเฉียงเหนือ ตอนล่าง 2	3) เพิ่มมูลค่าเศรษฐกิจสร้างสรรค์ด้านการท่องเที่ยวและกีฬา	4) การพัฒนาทรัพยากรมนุษย์ สร้างโอกาส และความเสมอภาคทางสังคม และความมั่นคง
7) กรอบแผนพัฒนาภาคตะวันออกเฉียงเหนือ (พ.ศ. 2566 - 2570)	-	-
8) แผนพัฒนาเศรษฐกิจและสังคมแห่งชาติ ฉบับที่ 12 (พ.ศ. 2560 – 2564)	1) การเสริมสร้างและพัฒนาศักยภาพทุนมนุษย์	1) การเสริมสร้างและพัฒนาศักยภาพทุนมนุษย์ 2) การสร้างความเป็นธรรมและลดความเหลื่อมล้ำในสังคม

ยุทธศาสตร์องค์การบริหารส่วนจังหวัดอุบลราชธานี ที่ 3 การพัฒนาสังคมและคุณภาพชีวิต (5)

ประเด็นการพัฒนา กลยุทธ์ นโยบาย นายก อบจ.อบ. ยุทธศาสตร์การพัฒนา	ความสอดคล้องเชื่อมโยง	
	กลยุทธ์ : 5) พัฒนาและส่งเสริมการกีฬา และนันทนาการ	กลยุทธ์ : 6) ส่งเสริมประชาธิปไตย สิทธิเสรีภาพ และการมีส่วนร่วม ของประชาชน
9) ไทยแลนด์ 4.0 (Thailand 4.0)	2) กลุ่มสาธารณสุข สุขภาพ และเทคโนโลยีทางการแพทย์ เช่น พัฒนาเทคโนโลยีสุขภาพ เทคโนโลยีการแพทย์ สปา ฯลฯ	
10) ยุทธศาสตร์ชาติ 20 ปี	3) การพัฒนาและเสริมสร้างศักยภาพทรัพยากรมนุษย์ 4) การสร้างโอกาสและความเสมอภาคทางสังคม	4) การสร้างโอกาสและความเสมอภาคทางสังคม 6) การปรับสมดุลและพัฒนาระบบการบริหารจัดการภาครัฐ
11) เป้าหมายการพัฒนาที่ยั่งยืน (Sustainable Development Goals : SDGs)	3) ส่งเสริมความเป็นอยู่ที่ดีของทุกคน	3) ส่งเสริมความเป็นอยู่ที่ดีของทุกคน 5) สร้างความเท่าเทียมทางเพศสตรีและเด็กหญิงทุกคน 10) ลดความเหลื่อมล้ำทั้งภายในและระหว่างประเทศ 11) สร้างเมืองและการตั้งถิ่นฐานที่ปลอดภัย 16) ส่งเสริมสันติภาพและการเข้าถึงระบบยุติธรรมอย่างเท่าเทียมกัน

ยุทธศาสตร์องค์การบริหารส่วนจังหวัดอุบลราชธานี ที่ 3 การพัฒนาสังคมและคุณภาพชีวิต (6)

ประเด็นการพัฒนา กลยุทธ์ นโยบาย นายก อบจ.อบ. ยุทธศาสตร์การพัฒนา	ความสอดคล้องเชื่อมโยง	
	กลยุทธ์ : 7) อนุรักษ์ฟื้นฟูและเผยแพร่ ศิลปะ วัฒนธรรม จารีตประเพณี และภูมิปัญญาท้องถิ่น	
1) ประเด็นการพัฒนา (จากการประชาคมท้องถิ่น)	<ul style="list-style-type: none"> - บำรุงรักษา สืบสาน ศิลปะ จารีต ประเพณี ภูมิปัญญาท้องถิ่น และวัฒนธรรมอันดีงาม ของท้องถิ่น - ส่งเสริมการเรียนรู้และปฏิบัติตามหลักธรรมของศาสนา เพื่อปลูกฝังให้เยาวชนและประชาชนสามารถนำมาใช้ในการเสริมสร้างคุณธรรมและพัฒนาคุณภาพชีวิต - ส่งเสริมสนับสนุนจัดสร้างพิพิธภัณฑ์ภูมิปัญญาท้องถิ่น เพื่อรวบรวมเป็นแหล่งเรียนรู้และอนุรักษ์ภูมิปัญญาท้องถิ่น ประชาชนชาวบ้าน สำหรับการเรียนรู้ประวัติศาสตร์ท้องถิ่น เผยแพร่ และสืบทอดสิ่งดีงาม - ส่งเสริมการจัดกิจกรรมในโอกาสวันสำคัญของชาติ วันสำคัญทางศาสนาของแต่ละศาสนา 	
2) แนวทางการพัฒนา	- การอนุรักษ์ฟื้นฟูและเผยแพร่ ศิลปวัฒนธรรมจารีตประเพณี และภูมิปัญญาท้องถิ่น	

“เป็นกลไกขับเคลื่อนท้องถิ่น ให้พัฒนาอย่างยั่งยืน”

ยุทธศาสตร์องค์การบริหารส่วนจังหวัดอุบลราชธานี ที่ 3 การพัฒนาสังคมและคุณภาพชีวิต (6)

ประเด็นการพัฒนา กลยุทธ์ นโยบาย นายก อบจ.อบ. ยุทธศาสตร์การพัฒนา	ความสอดคล้องเชื่อมโยง กลยุทธ์ : 7) อนุรักษ์ฟื้นฟูและเผยแพร่ ศิลปะ วัฒนธรรม จารีตประเพณี และภูมิปัญญาท้องถิ่น
3) นโยบายนายกองค์การบริหารส่วนจังหวัดอุบลราชธานี (นายกานต์ กัลป์ตินันท์)	2) นโยบายด้านเศรษฐกิจ การวางแผน การส่งเสริมการลงทุน พาณิชยกรรม การท่องเที่ยวและกีฬา 6) นโยบายด้านการศึกษา ศาสนา และวัฒนธรรม
4) ยุทธศาสตร์การพัฒนา ของ อบท. ในเขตจังหวัดอุบลราชธานี	4) การวางแผนการส่งเสริมการลงทุน พาณิชยกรรม และการท่องเที่ยว 6) การบริหารจัดการ ศิลปวัฒนธรรม จารีตประเพณี และภูมิปัญญาท้องถิ่น
5) แผนพัฒนาจังหวัดอุบลราชธานี 5 ปี (พ.ศ. 2566 - 2570)	4) การส่งเสริมเมืองท่องเที่ยวแห่งความสุขหลายมิติสู่สากล
6) แผนพัฒนากลุ่มจังหวัดภาคตะวันออกเฉียงเหนือตอนล่าง 2	3) เพิ่มมูลค่าเศรษฐกิจสร้างสรรค์ด้านการท่องเที่ยวและกีฬา
7) กรอบแผนพัฒนาภาคตะวันออกเฉียงเหนือ (พ.ศ. 2566 – 2570)	5) พัฒนาแหล่งท่องเที่ยวสำคัญและแหล่งท่องเที่ยวชุมชนให้ได้มาตรฐาน
8) แผนพัฒนาเศรษฐกิจและสังคมแห่งชาติ ฉบับที่ 12 (พ.ศ. 2560- 2564)	1) การเสริมสร้างและพัฒนาศักยภาพทุนมนุษย์
9) ไทยแลนด์ 4.0 (Thailand 4.0)	5) กลุ่มอุตสาหกรรมสร้างสรรค์ วัฒนธรรม และบริการที่มีมูลค่าสูง เช่น เทคโนโลยีการออกแบบธุรกิจ ไลฟ์สไตล์ เทคโนโลยีการท่องเที่ยว การเพิ่มประสิทธิภาพการบริการ เป็นต้น
10) ยุทธศาสตร์ชาติ 20 ปี	2) การสร้างความสามารถในการแข่งขัน 3) การพัฒนาและเสริมสร้างศักยภาพทรัพยากรมนุษย์
11) เป้าหมายการพัฒนาที่ยั่งยืน (Sustainable Development Goals : SDGs)	4) ส่งเสริมโอกาสในการเรียนรู้ 8) ส่งเสริมการเจริญเติบโตทางเศรษฐกิจที่ยั่งยืน

ยุทธศาสตร์องค์การบริหารส่วนจังหวัดอุบลราชธานี ที่ 4 การพัฒนาการศึกษา (1)

ประเด็นการพัฒนา กลยุทธ์ นโยบาย นายก อบจ.อบ. ยุทธศาสตร์การพัฒนา	ความสอดคล้องเชื่อมโยง กลยุทธ์ : 1) พัฒนาคุณภาพนักเรียน 2) พัฒนาระบบการบริหารและการจัดการศึกษา 3) พัฒนาระบบการจัดการเรียนการสอน ที่เน้นผู้เรียนเป็นสำคัญ
1) ประเด็นการพัฒนา (จากการประชาคมท้องถิ่น)	- พัฒนาบุคลากร พัฒนาหลักสูตรสถานศึกษา พัฒนาสื่ออุปกรณ์การเรียนการสอนพัฒนาอาคารสถานที่ พัฒนาภูมิทัศน์และสภาพแวดล้อมที่เอื้อต่อการเรียนรู้แก่โรงเรียนในสังกัดองค์การบริหารส่วนจังหวัดอุบลราชธานี
2) แนวทางการพัฒนา	- การบริหารจัดการการศึกษาโรงเรียนในสังกัดองค์การบริหารส่วนจังหวัดอุบลราชธานี
3) นโยบายนายกองค์การบริหารส่วนจังหวัด อุบลราชธานี (นายกานต์ กัลป์ตินันท์)	6) นโยบายด้านการศึกษา ศาสนาและวัฒนธรรม
4) ยุทธศาสตร์การพัฒนา ของ อปท. ในเขตจังหวัดอุบลราชธานี	2) การส่งเสริมคุณภาพชีวิต
5) แผนพัฒนาจังหวัดอุบลราชธานี 5 ปี (พ.ศ. 2566 - 2570)	1) การพัฒนาเมืองน่าอยู่ทันสมัย
6) แผนพัฒนากลุ่มจังหวัดภาคตะวันออกเฉียง เหนือตอนล่าง 2	4) การพัฒนาทรัพยากรมนุษย์ สร้างโอกาสและความเสมอภาคทางสังคมและความมั่นคง
7) กรอบแผนพัฒนาภาคตะวันออกเฉียงเหนือ (พ.ศ. 2566 – 2570)	-
8) แผนพัฒนาเศรษฐกิจและสังคมแห่งชาติ ฉบับที่ 12 (พ.ศ. 2560- 2564)	1) การเสริมสร้างและพัฒนาศักยภาพทุนมนุษย์
9) ไทยแลนด์ 4.0 (Thailand 4.0)	3) กลุ่มเครื่องมือ อุปกรณ์อัจฉริยะ หุ่นยนต์ และระบบเครื่องกลที่ใช้ระบบอิเล็กทรอนิกส์ควบคุม เช่น เทคโนโลยีหุ่นยนต์ เป็นต้น 4) กลุ่มดิจิทัล เทคโนโลยีอินเทอร์เน็ตที่เชื่อมต่อและบังคับอุปกรณ์ต่างๆ ปัญญาประดิษฐ์ และเทคโนโลยีสมองกลฝังตัว เช่น เทคโนโลยีด้านการเงิน อุปกรณ์เชื่อมต่อออนไลน์โดยไม่ต้องใช้คน เทคโนโลยีการศึกษา อี - มาร์เก็ตเพลส อี - คอมเมิร์ซ เป็นต้น
10) ยุทธศาสตร์ชาติ 20 ปี	3) การพัฒนาและเสริมสร้างศักยภาพทรัพยากรมนุษย์
11) เป้าหมายการพัฒนาที่ยั่งยืน (Sustainable Development Goals : SDGs)	4) ส่งเสริมโอกาสในการเรียนรู้ 5) สร้างความเท่าเทียมทางเพศสตรีและเด็กหญิงทุกคน 10) ลดความเหลื่อมล้ำทั้งภายในและระหว่างประเทศ

3. การวิเคราะห์เพื่อการพัฒนาท้องถิ่น

3.1 การวิเคราะห์กรอบการจัดทำยุทธศาสตร์ขององค์กรปกครองส่วนท้องถิ่น

1. ผลการวิเคราะห์ศักยภาพเพื่อประเมินสถานภาพการพัฒนาในปัจจุบันและโอกาสการพัฒนาในอนาคตของท้องถิ่น ด้วยเทคนิค SWOT Analysis (จุดแข็ง จุดอ่อน โอกาส และอุปสรรค)

ในการวิเคราะห์สภาพแวดล้อม (SWOT Analysis) ได้อาศัยข้อมูลจากการดำเนินงานในแผนพัฒนาท้องถิ่น (พ.ศ. 2561-2565) ขององค์การบริหารส่วนจังหวัดอุบลราชธานีภายใต้กรอบอำนาจและหน้าที่ตามพระราชบัญญัติองค์การบริหารส่วนจังหวัด พ.ศ. 2540 แก้ไขเพิ่มเติมถึงฉบับที่ 5 พ.ศ. 2562 กฎกระทรวง (พ.ศ. 2541) ออกตามความในพระราชบัญญัติองค์การบริหารส่วนจังหวัด พ.ศ. 2540 พระราชบัญญัติกำหนดแผนและขั้นตอนการกระจายอำนาจให้แก่องค์กรปกครองส่วนท้องถิ่น พ.ศ. 2542 และประกาศคณะกรรมการการกระจายอำนาจให้แก่องค์กรปกครองส่วนท้องถิ่น เรื่อง กำหนดอำนาจ และหน้าที่ ในการจัดระบบบริการสาธารณะขององค์การบริหารส่วนจังหวัด พ.ศ. 2546 โดยมีผลการวิเคราะห์ ดังนี้

จุดแข็ง (Strengths)	จุดอ่อน (Weaknesses)
<p>1) มีระบบโครงสร้างพื้นฐาน สาธารณูปโภค สิ่งอำนวยความสะดวกที่สามารถรองรับการพัฒนาที่หลากหลายและมีประสิทธิภาพ สามารถเชื่อมโยงกับพื้นที่ทั้งภายในและต่างประเทศได้อย่างมีประสิทธิภาพ</p> <p>2) มีเขตแดนติดต่อกับ สปป.ลาว และราชอาณาจักรกัมพูชา มีด่านการค้าชายแดนและจุดผ่อนปรนการค้า 7 แห่ง</p> <p>3) พื้นที่ส่วนใหญ่เป็นที่ราบลุ่ม มีแหล่งกักเก็บน้ำขนาดใหญ่หลายแห่ง สามารถรองรับการกสิกรรม การปศุสัตว์ และการประมงได้เป็นอย่างดี</p> <p>4) มีทรัพยากรการท่องเที่ยวที่หลากหลาย เช่น แหล่งท่องเที่ยวทางธรรมชาติ แหล่งท่องเที่ยวที่สร้างขึ้นใหม่ แหล่งท่องเที่ยวเชิงเกษตรกรรม แหล่งท่องเที่ยวทางด้านพุทธศาสนา</p> <p>5) เป็นศูนย์กลางด้านการสาธารณสุข และการศึกษาของภูมิภาค</p> <p>6) มีสถาบันการศึกษา ระดับอาชีวศึกษา อุดมศึกษา ในพื้นที่หลายแห่ง สามารถสนับสนุนการดำเนินงานขององค์กรปกครองส่วนท้องถิ่นได้เป็นอย่างดี</p> <p>7) การดำเนินงานโครงการบริการการแพทย์ฉุกเฉิน 1669 ที่มีประสิทธิภาพในระดับประเทศ</p> <p>8) อบจ. อบ. มีสนามกีฬาากลางจังหวัดอุบลราชธานี (ทุ่งบูรพา) ที่รองรับการจัดการแข่งขันกีฬาได้ในระดับจังหวัด ระดับภาค และระดับอนุภูมิภาค</p> <p>9) อบจ. อบ. มีศูนย์แสดงและจำหน่ายสินค้าหนึ่งตำบลหนึ่งผลิตภัณฑ์ ตั้งอยู่บนทำเลที่มีศักยภาพ</p> <p>10) อบจ. อบ. มีเครื่องมือเครื่องมือ เครื่องจักรกลหนัก ในการซ่อมปรับปรุง/พัฒนา เส้นทางคมนาคมและแหล่งน้ำ</p>	<p>1) โครงสร้างประชากรมีแนวโน้มเป็นสังคมสูงอายุ และขาดแคลนแรงงานภาคการเกษตร</p> <p>2) เป็นจังหวัดสุดท้ายที่รองรับการระบายน้ำหลักของภาคตะวันออกเฉียงเหนือ</p> <p>3) ลักษณะดินของจังหวัดอุบลราชธานี ส่วนใหญ่เป็นดินทราย ชั้นดินตื้น และดินเค็ม ส่งผลต่อศักยภาพการเพาะปลูก</p> <p>4) พื้นที่ระบบชลประทานและการจัดการน้ำยังไม่เพียงพอในภาคการเกษตร</p> <p>5) ประชาชนในภาคการเกษตรและการค้าส่วนใหญ่ ยังขาดองค์ความรู้และทักษะที่จำเป็นในด้านการผลิต การบริหารจัดการ และการตลาด</p>

โอกาสในการพัฒนา (Opportunity)	อุปสรรคต่อการพัฒนา (Threat)
<p>1) นโยบายการพัฒนาจังหวัดอุบลราชธานีเป็นศูนย์กลาง การพัฒนาและบริการของภาคตะวันออกเฉียงเหนือ ตอนล่าง รวมถึงการพัฒนาบทบาทด้านการค้าชายแดน การท่องเที่ยว อุตสาหกรรมการแปรรูปพืชอาหาร การศึกษา และการสาธารณสุข</p> <p>2) นโยบายการพัฒนาบทบาทจังหวัดอุบลราชธานีภายใต้ กรอบความร่วมมือระหว่างประเทศ โดยเฉพาะประชาคม เศรษฐกิจอาเซียน (AEC) และสามเหลี่ยมมรกต เพื่อพัฒนา ด้านการค้า โลจิสติกส์ และการท่องเที่ยวบริเวณลุ่มแม่น้ำ โขง</p> <p>3) นโยบายพัฒนาประเทศ สปป.ลาว และราชอาณาจักร กัมพูชา ในการพัฒนาระบบและโครงข่ายโลจิสติกส์ ตามแนวระเบียงเศรษฐกิจ</p> <p>4) นโยบายการพัฒนาพื้นที่บริเวณจุดผ่านแดนถาวร ช่องเม็ก และจุดผ่านแดนถาวรบ้านปากแซง</p> <p>5) มีโครงการพัฒนาเส้นทางคมนาคมเชื่อมโยงการค้า ชายแดนสะพานมิตรภาพไทย-ลาว แห่งที่ 6 และรถไฟ สายใหม่ อุบลราชธานี -ช่องเม็ก</p> <p>6) นโยบายความมั่นคงด้านอาหารและพลังงาน ส่งผลต่อ ความต้องการและศักยภาพพืชอาหารและพืชพลังงาน โดยเฉพาะข้าว มันสำปะหลัง และอ้อย</p> <p>7) ความก้าวหน้าของระบบเครือข่ายอินเทอร์เน็ต ระบบ อิเล็กทรอนิกส์ เทคโนโลยีที่ทันสมัย และการพัฒนาสู่ การเป็นเมืองอัจฉริยะ (Smart City)</p> <p>8) สังคมผู้สูงอายุมีความต้องการบริโภคอาหารปลอดภัย (food safety) อาหารเพื่อสุขภาพ (healthy food)</p>	<p>1) ปัญหาการลักลอบขนยาเสพติด การลักลอบ เข้าเมือง และอาชญากรรม โดยอาศัยจุดผ่านแดน และเส้นทางในจังหวัดอุบลราชธานี</p> <p>2) สถานการณ์การแพร่ระบาดของไวรัสโคโรนา- 2019 ส่งผลกระทบต่อการพัฒนาด้านเศรษฐกิจ และการท่องเที่ยว</p> <p>3) ภาวะเศรษฐกิจโลกถดถอย ส่งผลกระทบต่อ เศรษฐกิจของจังหวัดอุบลราชธานี</p> <p>4) ราคาสินค้าเกษตรหลักขึ้นอยู่กับกลไกราคา ของตลาดโลก มีความผันผวนและไม่สามารถ กำหนดได้</p>

SWOT MATRIX

SWOT Matrix เป็นอีกหนึ่งเครื่องมือสำหรับการสร้างกลยุทธ์ใหม่จากสภาพแวดล้อมและสถานการณ์ ปัจจุบันขององค์กร ที่มีการต่อยอดมาจาก SWOT Analysis ด้วยการจับคู่ระหว่างปัจจัยภายในและปัจจัยภายนอก ขององค์กร 2 ปัจจัยภายในและภายนอกองค์กร ได้แก่

1. ปัจจัยภายใน ประกอบด้วย Strength (จุดแข็ง) และ Weakness (จุดอ่อน)
2. ปัจจัยภายนอก ประกอบด้วย Opportunity (โอกาส) และ Threat (ความเสี่ยง)

เมื่อนำปัจจัยภายในและปัจจัยภายนอกมาจับคู่กัน จะทำให้เกิดเป็นการวิเคราะห์ของ TOWS Matrix ได้ออกมา เป็นกลยุทธ์ 4 รูปแบบด้วยกัน ได้แก่

1. กลยุทธ์เชิงรุก (SO Strategy)

เป็นการนำข้อมูลการประเมินสภาพแวดล้อมที่เป็นจุดแข็งและโอกาสมาพิจารณาร่วมกัน ใช้จุดแข็งร่วมกับโอกาส (Strength and Opportunity) กลยุทธ์ในส่วนนี้มีความสำคัญอย่างมากต่อองค์กร เนื่องจากเป็นกลยุทธ์ที่เน้นสร้างผลลัพธ์ที่ให้ประโยชน์สูงสุดแก่องค์กร ผ่านการวิเคราะห์จุดแข็งร่วมกับโอกาสที่เกิดขึ้น เพื่อเป็นการส่งเสริมความสามารถขององค์กร เนื่องจากบางครั้งจุดแข็งของเราเพียงอย่างเดียวอาจจะไม่สามารถขับเคลื่อนองค์กรได้อย่างที่ต้องการ จึงจำเป็นต้องมองถึงโอกาสในปัจจุบันหรือโอกาสที่กำลังจะมาถึง เพื่อที่จะนำมากำหนดเป็นยุทธศาสตร์หรือกลยุทธ์ในเชิงรุก

2. กลยุทธ์เชิงแก้ไข (WO Strategy)

เป็นการนำข้อมูลการประเมินสภาพแวดล้อมที่เป็นจุดอ่อนและโอกาสมาพิจารณาร่วมกัน ใช้โอกาสลดจุดอ่อน (Weakness and Opportunity) ทุกองค์กรล้วนมีจุดอ่อน ซึ่งอาจจะเป็นเรื่องกระบวนการดำเนินงาน โดยบางครั้งการลดจุดอ่อนอาจเป็นเรื่องของจังหวะเวลาที่จะเป็นตัวช่วยให้องค์กรแก้ไขจุดอ่อน หรือลดทอนจุดอ่อนของตนเองลงไปได้ เพื่อที่จะนำมากำหนดเป็นยุทธศาสตร์หรือกลยุทธ์ในเชิงแก้ไข

3. กลยุทธ์เชิงป้องกัน (ST Strategy)

เป็นการนำข้อมูลการประเมินสภาพแวดล้อมที่เป็นจุดแข็งและข้อจำกัดมาพิจารณาร่วมกัน ใช้จุดแข็งรับมืออุปสรรค (Strength and Threat) เป็นการใช้จุดแข็งที่มีอยู่มาป้องกันหรือหลีกเลี่ยงอุปสรรคที่อาจจะเกิดขึ้น ไม่ว่าจะเป็นเรื่องทรัพยากรบุคคลหรือเครื่องมือในองค์กรก็ตาม เนื่องจากหลายองค์กรมักมีความต้องการใช้จุดแข็งเพื่อขับเคลื่อนกลยุทธ์เชิงรุกเพียงอย่างเดียวจนอาจมองข้ามการนำจุดแข็งมาเตรียมรับมือกับอุปสรรคที่อาจจะเกิดขึ้นจากภายนอกที่ไม่สามารถควบคุมได้ ดังนั้น การวางกลยุทธ์ที่ดีไม่ใช่แค่เพียงการมุ่งไปข้างหน้าแต่ยังจำเป็นต้องระมัดระวังตัวให้รอบด้าน เพราะมิฉะนั้นอาจทำให้องค์กรสะดุดได้

4. กลยุทธ์เชิงรับ (WT Strategy)

เป็นการนำข้อมูลการประเมินสภาพแวดล้อมที่เป็นจุดอ่อนและข้อจำกัดมาพิจารณาร่วมกันแก้ไขจุดอ่อนและเลี่ยงอุปสรรค (Weakness and Threat) กลยุทธ์แบบนี้จะแตกต่างจาก 3 กลยุทธ์ที่ผ่านมา เนื่องจากมีไว้เพื่อรับมือกับสถานการณ์ต่างๆ ที่อาจเกิดขึ้น ที่ไม่ได้ใช้เพื่อให้องค์กรมุ่งหวังไปข้างหน้า แต่เป็นกลยุทธ์เชิงรับที่มีไว้เพื่อพยามสถานการณ์ที่เกิดขึ้นไม่ให้อา่แย่ง ด้วยการพยายามบรรเทาปัญหาหรือหลีกเลี่ยงไม่ให้ปัญหาเกิดเพิ่ม ซึ่งบางครั้งเราอาจจะไม่จำเป็นต้องเดินหน้าทุกครั้ง แต่ต้องหยุดเพื่อที่จะรอเวลาและโอกาสเหมาะสมให้สามารถดำเนินงานต่อได้อย่างยั่งยืน

S : จุดแข็ง (Strengths)	O : โอกาสในการพัฒนา (Opportunity)	SO : เชิงรุก
1) มีระบบโครงสร้างพื้นฐาน สาธารณูปโภค สิ่งอำนวยความสะดวกที่สามารถรองรับการพัฒนาที่หลากหลาย และมีประสิทธิภาพ สามารถเชื่อมโยงกับพื้นที่ทั้งภายในและต่างประเทศได้อย่างมีประสิทธิภาพ	1) นโยบายการพัฒนาจังหวัดอุบลราชธานี เป็นศูนย์กลางการพัฒนา และบริการของภาคตะวันออกเฉียงเหนือตอนล่าง รวมถึงการพัฒนาบทบาทด้านการค้าชายแดน การท่องเที่ยวอุตสาหกรรม การแปรรูปพืช อาหาร การศึกษา และการสาธารณสุข	- พัฒนาเส้นทางคมนาคมและขนส่งในส่วนรับผิดชอบ ตามอำนาจหน้าที่ของ อบจ.อบ. เชื่อมโยงกับระบบคมนาคมสายหลักของจังหวัดอุบลราชธานี รองรับการพัฒนาภายใต้กรอบความร่วมมือด้านการค้า โลจิสติกส์ และการท่องเที่ยวบริเวณลุ่มน้ำโขง

S : จุดแข็ง (Strengths)	O : โอกาสในการพัฒนา (Opportunity)	SO : เชิงรุก
<p>2) มีเขตแดนติดต่อกับ สปป.ลาว และราชอาณาจักรกัมพูชา มีด้านการค้าชายแดน และจุดผ่อนปรนการค้า 7 แห่ง</p>	<p>2) นโยบายการพัฒนาบาทจังหวัด อุบลราชธานีภายใต้กรอบความร่วมมือระหว่างประเทศ โดยเฉพาะประชาคมเศรษฐกิจอาเซียน (AEC) และสามเหลี่ยมมรกต เพื่อพัฒนาด้านการค้าโลจิสติกส์ และการท่องเที่ยวบริเวณลุ่มน้ำโขง</p> <p>3) นโยบายพัฒนาประเทศ สปป.ลาว และราชอาณาจักรกัมพูชาในการพัฒนาระบบและโครงข่ายโลจิสติกส์ตามแนวระเบียงเศรษฐกิจ</p> <p>4) นโยบายการพัฒนาพื้นที่บริเวณจุดผ่านแดนถาวรช่องเม็ก และจุดผ่านแดนถาวรบ้านปากแซง</p> <p>5) โครงการพัฒนาเส้นทางคมนาคมเชื่อมโยงการค้าชายแดนได้แก่ สะพานมิตรภาพไทย-ลาว แห่งที่ 6 และรถไฟสายอุบลราชธานี – ช่องเม็ก</p>	<p>- ส่งเสริมการพัฒนาเกษตรปลอดภัย เกษตรอินทรีย์ สู่อุตสาหกรรมที่ยั่งยืน (เศรษฐกิจชีวภาพเศรษฐกิจหมุนเวียน และเศรษฐกิจสีเขียว หรือ Bio Circular Green Economy) อาหารปลอดภัย (food safety) อาหารเพื่อสุขภาพ (healthy food) ตลอดจนพืชพลังงาน โดยใช้ องค์ความรู้ เทคโนโลยี นวัตกรรม และความคิดสร้างสรรค์ ด้วยการบูรณาการความร่วมมือทางวิชาการจากสถาบันการศึกษาในพื้นที่ และใช้โอกาสจากการเชื่อมโยงเศรษฐกิจชายแดน ระเบียงเศรษฐกิจพิเศษ พัฒนาการค้า การลงทุน การท่องเที่ยว และโลจิสติกส์ การตลาดผ่านระบบเครือข่ายอินเทอร์เน็ต เช่น (e - Marketplace) อี - คอมเมิร์ซ (e - Commerce) ฯลฯ</p>
<p>3) พื้นที่ส่วนใหญ่เป็นที่ราบลุ่ม มีแหล่งกักเก็บน้ำขนาดใหญ่หลายแห่ง สามารถรองรับการกสิกรรม การปศุสัตว์ และการประมงได้ เป็นอย่างดี</p> <p>6) มีสถาบันการศึกษา ระดับอาชีวศึกษา อุดมศึกษาในพื้นที่หลายแห่ง สามารถสนับสนุนการดำเนินงานขององค์กรปกครองส่วนท้องถิ่นได้เป็นอย่างดี</p>	<p>1) นโยบายการพัฒนาจังหวัดอุบลราชธานี เป็นศูนย์กลางการพัฒนาและบริการของภาคตะวันออกเฉียงเหนือตอนล่าง รวมถึงการพัฒนาบาทด้านการค้าชายแดน การท่องเที่ยวอุตสาหกรรมแปรรูปพืชอาหาร การศึกษา และการสาธารณสุข</p> <p>2) นโยบายการพัฒนาบาทจังหวัด อุบลราชธานีภายใต้กรอบความร่วมมือระหว่างประเทศ โดยเฉพาะประชาคมเศรษฐกิจอาเซียน (AEC) และสามเหลี่ยมมรกต เพื่อพัฒนาด้านการค้า โลจิสติกส์ และการท่องเที่ยวบริเวณลุ่มแม่น้ำโขง</p> <p>3) นโยบายพัฒนาประเทศ สปป.ลาว และราชอาณาจักรกัมพูชา ในการพัฒนาระบบและโครงข่ายโลจิสติกส์ตามแนวระเบียงเศรษฐกิจ</p> <p>4) นโยบายการพัฒนาพื้นที่บริเวณจุดผ่านแดนถาวรช่องเม็ก และจุดผ่านแดนถาวรบ้านปากแซง</p> <p>5) โครงการพัฒนาเส้นทางคมนาคมเชื่อมโยงการค้าชายแดนสะพานมิตรภาพไทย-ลาว แห่งที่ 6 และรถไฟสายใหม่ อุบลราชธานี – ช่องเม็ก</p>	<p>- ส่งเสริมการพัฒนาเกษตรปลอดภัย เกษตรอินทรีย์สู่อุตสาหกรรมที่ยั่งยืน (เศรษฐกิจชีวภาพ เศรษฐกิจหมุนเวียน และเศรษฐกิจสีเขียว หรือ Bio Circular Green Economy) อาหารปลอดภัย (food safety) อาหารเพื่อสุขภาพ (healthy food) ตลอดจนพืชพลังงาน โดยใช้ องค์ความรู้ เทคโนโลยี นวัตกรรม และความคิดสร้างสรรค์ ด้วยการบูรณาการความร่วมมือทางวิชาการ จากสถาบันการศึกษาในพื้นที่และใช้โอกาสจากการเชื่อมโยงเศรษฐกิจชายแดน ระเบียงเศรษฐกิจพิเศษ พัฒนาการค้า การลงทุน การท่องเที่ยว และโลจิสติกส์ การตลาดผ่านระบบเครือข่ายอินเทอร์เน็ต เช่น (e - Marketplace) อี - คอมเมิร์ซ (e - Commerce) ฯลฯ</p>

S : จุดแข็ง (Strengths)	O : โอกาสในการพัฒนา (Opportunity)	SO : เชิงรุก
	<p>6) นโยบายความมั่นคงด้านอาหาร และพลังงาน ส่งผลต่อความต้องการ และศักยภาพพืชอาหารและพืชพลังงาน โดยเฉพาะข้าวมันสำปะหลัง และอ้อย</p> <p>7) ความก้าวหน้าของระบบเครือข่าย อินเทอร์เน็ต ระบบอิเล็กทรอนิกส์ เทคโนโลยี ที่ทันสมัย และการพัฒนาสู่การเป็นเมืองอัจฉริยะ (Smart City)</p> <p>8) สังคมผู้สูงอายุมีความต้องการบริโภค อาหารปลอดภัย (food safety) อาหารเพื่อสุขภาพ (healthy food)</p>	
<p>4) มีทรัพยากรการท่องเที่ยวที่หลากหลาย เช่น แหล่งท่องเที่ยวทางธรรมชาติ แหล่งท่องเที่ยวที่สร้างขึ้นใหม่ แหล่งท่องเที่ยวเชิงเกษตรกรรม แหล่งท่องเที่ยวทางด้านพุทธศาสนา</p> <p>6) มีสถาบันการศึกษา ระดับ อาชีวศึกษา อุดมศึกษาในพื้นที่ หลายแห่ง สามารถสนับสนุน การดำเนินงานขององค์กรปกครอง ส่วนท้องถิ่นได้เป็นอย่างดี</p>	<p>1) นโยบายการพัฒนาจังหวัดอุบลราชธานี เป็นศูนย์กลางการพัฒนาและบริการ ของภาคตะวันออกเฉียงเหนือตอนล่าง รวมถึง การพัฒนาบทบาทด้านการค้าชายแดน การท่องเที่ยว อุตสาหกรรมบริการแปรรูปพืช อาหาร การศึกษา และการสาธารณสุข</p> <p>2) นโยบายการพัฒนาบทบาทจังหวัด อุบลราชธานีภายใต้กรอบความร่วมมือ ระหว่างประเทศ โดยเฉพาะประชาคม เศรษฐกิจอาเซียน (AEC) และสามเหลี่ยม มรกต เพื่อพัฒนาด้านการค้า โลจิสติกส์ และการท่องเที่ยวบริเวณลุ่มแม่น้ำโขง</p> <p>3) นโยบายพัฒนาประเทศ สปป.ลาว และราชอาณาจักรกัมพูชา ในการพัฒนาระบบ และโครงข่ายโลจิสติกส์ ตามแนวระเบียง เศรษฐกิจ</p> <p>4) นโยบายการพัฒนาพื้นที่บริเวณจุดผ่าน แดนถาวรช่องเม็ก และจุดผ่านแดนถาวร บ้านปากแซง</p> <p>5) โครงการพัฒนาเส้นทางคมนาคมเชื่อมโยง การค้าชายแดนสะพานมิตรภาพไทย-ลาว แห่งที่ 6 และรถไฟสายใหม่ อุบลราชธานี - ช่องเม็ก</p> <p>7) ความก้าวหน้าของระบบเครือข่าย อินเทอร์เน็ต ระบบอิเล็กทรอนิกส์ เทคโนโลยี ที่ทันสมัย และการพัฒนาสู่การเป็นเมืองอัจฉริยะ (Smart City)</p> <p>8) สังคมผู้สูงอายุมีความต้องการบริโภค อาหารปลอดภัย (food safety) อาหาร เพื่อสุขภาพ (healthy food)</p>	<p>- ส่งเสริมการท่องเที่ยวภายในจังหวัด อุบลราชธานี ในทุกๆ ด้าน อาทิ การก่อสร้างแหล่งท่องเที่ยวใหม่ การปรับปรุงพัฒนาสถานที่ท่องเที่ยวเดิม ทั้งแหล่งท่องเที่ยวทางธรรมชาติ แหล่งท่องเที่ยวเชิงเกษตร แหล่งท่องเที่ยวทางด้านพุทธศาสนา ฯลฯ</p> <p>- การพัฒนาบุคลากรที่เกี่ยวข้อง การสร้างเครือข่ายการท่องเที่ยว การประชาสัมพันธ์การท่องเที่ยว ผ่านสื่ออิเล็กทรอนิกส์ทางสังคม ออนไลน์ (Social Media) เชื่อมโยง การท่องเที่ยวสู่ประเทศเพื่อนบ้าน ด้วยการบูรณาการความร่วมมือ ทางวิชาการ จากสถาบันการศึกษา ในพื้นที่</p>

S : จุดแข็ง (Strengths)	O : โอกาสในการพัฒนา (Opportunity)	SO : เชิงรุก
<p>5) เป็นศูนย์กลางด้านการสาธารณสุขและการศึกษาของภูมิภาค</p> <p>7) การดำเนินงานโครงการบริการการแพทย์ฉุกเฉิน 1669 ที่มีประสิทธิภาพในระดับประเทศ</p>	<p>7) ความก้าวหน้าของระบบเครือข่ายอินเทอร์เน็ต ระบบอิเล็กทรอนิกส์ เทคโนโลยีที่ทันสมัย และการพัฒนาสู่การเป็นเมืองอัจฉริยะ (Smart City)</p>	<p>- พัฒนาโครงการบริการการแพทย์ฉุกเฉิน 1669 ของจังหวัดอุบลราชธานี โดยนำระบบเครือข่ายอินเทอร์เน็ต ระบบอิเล็กทรอนิกส์ ระบบเทคโนโลยีที่ทันสมัยมาสนับสนุนการดำเนินงาน โดยบูรณาการความร่วมมือของเครือข่ายหน่วยงานภาครัฐและภาคประชาชนเพื่อก้าวสู่เมืองอัจฉริยะ (Smart City)</p>
<p>8) อบจ. อบ. มีสนามกีฬากลางทุ่งบูรพาที่รองรับการจัดการแข่งขันกีฬาได้ในระดับจังหวัด ระดับภาค และระดับอนุภูมิภาค</p>	<p>1) นโยบายการพัฒนาจังหวัดอุบลราชธานี เป็นศูนย์กลางการพัฒนาและบริการของภาคตะวันออกเฉียงเหนือตอนล่าง รวมถึงการพัฒนาบทบาทด้านการค้าชายแดน การท่องเที่ยว อุตสาหกรรมการแปรรูปพืช อาหาร การศึกษา และการสาธารณสุข</p> <p>2) นโยบายการพัฒนาบทบาทจังหวัดอุบลราชธานีภายใต้กรอบความร่วมมือระหว่างประเทศ โดยเฉพาะประชาคมเศรษฐกิจอาเซียน (AEC) และสามเหลี่ยมมรกต เพื่อพัฒนาด้านการค้า โลจิสติกส์ และการท่องเที่ยวบริเวณลุ่มแม่น้ำโขง</p> <p>3) นโยบายพัฒนาประเทศ สปป.ลาว และราชอาณาจักรกัมพูชา ในการพัฒนาระบบและโครงข่ายโลจิสติกส์ตามแนวระเบียงเศรษฐกิจ</p> <p>4) นโยบายการพัฒนาพื้นที่บริเวณจุดผ่านแดนถาวรช่องเม็ก และจุดผ่านแดนถาวรบ้านปากแซง</p> <p>5) มีโครงการพัฒนาเส้นทางคมนาคมเชื่อมโยงการค้าชายแดนสะพานมิตรภาพไทย-ลาว แห่งที่ 6 และรถไฟสายใหม่อุบลราชธานี – ช่องเม็ก</p>	<p>- ส่งเสริมการกีฬาของจังหวัดอุบลราชธานี และกีฬาระดับนานาชาติกับประเทศเพื่อนบ้าน เชื่อมโยงและเสริมสร้างกับการท่องเที่ยว การจำหน่ายสินค้าที่มีศักยภาพของจังหวัดอุบลราชธานี</p>

S : จุดแข็ง (Strengths)	O : โอกาสในการพัฒนา (Opportunity)	SO : เชิงรุก
<p>9) มีศูนย์แสดงและจำหน่ายสินค้าหนึ่งตำบล หนึ่งผลิตภัณฑ์ ตั้งอยู่บนทำเลที่มีศักยภาพ</p>	<p>1) นโยบายการพัฒนาจังหวัดอุบลราชธานี เป็นศูนย์กลางการพัฒนาและบริการของภาคตะวันออกเฉียงเหนือตอนล่าง รวมถึงการพัฒนาบทบาทด้านการค้าชายแดน การท่องเที่ยว อุตสาหกรรมการแปรรูปพืชอาหาร การศึกษา และการสาธารณสุข</p> <p>2) นโยบายการพัฒนาบทบาทจังหวัดอุบลราชธานีภายใต้กรอบความร่วมมือระหว่างประเทศ โดยเฉพาะประชาคมเศรษฐกิจอาเซียน (AEC) และสามเหลี่ยมมรกต เพื่อพัฒนาด้านการค้า โลจิสติกส์ และการท่องเที่ยวบริเวณลุ่มแม่น้ำโขง</p> <p>3) นโยบายพัฒนาประเทศ สปป.ลาว และราชอาณาจักรกัมพูชา ในการพัฒนาระบบและโครงข่ายโลจิสติกส์ ตามแนวระเบียงเศรษฐกิจ</p> <p>4) นโยบายการพัฒนาพื้นที่บริเวณจุดผ่านแดนถาวรช่องเม็ก และจุดผ่านแดนถาวรบ้านปากแซง</p> <p>5) โครงการพัฒนาเส้นทางคมนาคม เชื่อมโยงการค้าชายแดน สะพานมิตรภาพไทย-ลาว แห่งที่ 6 และรถไฟสายใหม่อุบลราชธานี - ช่องเม็ก</p> <p>6) นโยบายความมั่นคงด้านอาหาร และพลังงาน ส่งผลต่อความต้องการ และศักยภาพพืชอาหารและพืชพลังงาน โดยเฉพาะข้าว มันสำปะหลัง และอ้อย</p> <p>7) ความก้าวหน้าของระบบเครือข่ายอินเทอร์เน็ต ระบบอิเล็กทรอนิกส์ เทคโนโลยีที่ทันสมัย และการพัฒนาสู่การเป็นเมืองอัจฉริยะ (Smart City)</p> <p>8) สังคมผู้สูงอายุมีความต้องการบริโภคอาหารปลอดภัย (food safety) อาหารเพื่อสุขภาพ (healthy food)</p>	<p>- ส่งเสริมการจำหน่ายสินค้าหนึ่งตำบล หนึ่งผลิตภัณฑ์ สินค้าเป็นที่ต้องการของตลาด สินค้าอาหารปลอดภัย (food safety) อาหารเพื่อสุขภาพ (healthy food) ตลอดจนการตลาดผ่านสื่ออิเล็กทรอนิกส์ทางสังคมออนไลน์ (Social Media) เช่น อี - มาร์เก็ตเพลส (e - Marketplace) อี - คอมเมิร์ซ (e - Commerce) ฯลฯ เชื่อมโยงการท่องเที่ยว และการกีฬาของจังหวัดอุบลราชธานี</p>

S : จุดแข็ง (Strengths)	O : โอกาสในการพัฒนา (Opportunity)	SO : เชิงรุก
<p>10) อบจ. อบ. มีเครื่องมือเครื่องมือเครื่องจักรกลหนักในการซ่อมปรับปรุง /พัฒนาเส้นทางคมนาคมและแหล่งน้ำ</p>	<p>1) นโยบายการพัฒนาจังหวัดอุบลราชธานี เป็นศูนย์กลางการพัฒนาและบริการของภาคตะวันออกเฉียงเหนือตอนล่าง รวมถึงการพัฒนาบทบาทด้านการค้าชายแดน การท่องเที่ยว อุตสาหกรรม การแปรรูปพืชอาหาร การศึกษา และการสาธารณสุข</p> <p>2) นโยบายการพัฒนาบทบาทจังหวัดอุบลราชธานีภายใต้กรอบความร่วมมือระหว่างประเทศ โดยเฉพาะประชาคมเศรษฐกิจอาเซียน (AEC) และสามเหลี่ยมมรกต เพื่อพัฒนาด้านการค้าโลจิสติกส์ และการท่องเที่ยวบริเวณแม่น้ำโขง</p> <p>3) นโยบายพัฒนาประเทศ สปป.ลาว และราชอาณาจักรกัมพูชา ในการพัฒนาระบบและโครงข่ายโลจิสติกส์ตามแนวระเบียงเศรษฐกิจ</p> <p>4) นโยบายการพัฒนาพื้นที่บริเวณจุดผ่านแดนถาวรช่องเม็ก และจุดผ่านแดนถาวรบ้านปากแซง</p> <p>5) โครงการพัฒนาเส้นทางคมนาคมเชื่อมโยงการค้าชายแดน สะพานมิตรภาพไทย - ลาว แห่งที่ 6 และรถไฟสายใหม่ อุบลราชธานี - ช่องเม็ก</p> <p>6) นโยบายความมั่นคงด้านอาหารและพลังงาน ส่งผลต่อความต้องการและศักยภาพพืชอาหารและพืชพลังงาน โดยเฉพาะข้าว มันสำปะหลัง และอ้อย</p> <p>7) ความก้าวหน้าของระบบเครือข่ายอินเทอร์เน็ต ระบบอิเล็กทรอนิกส์ เทคโนโลยีที่ทันสมัย และการพัฒนาสู่การเป็นเมืองอัจฉริยะ (Smart City)</p> <p>8) สังคมผู้สูงอายุมีความต้องการบริโภคอาหารปลอดภัย (food safety) อาหารเพื่อสุขภาพ (healthy food)</p>	<p>- สนับสนุนเครื่องจักรกลหนักในการพัฒนาเส้นทางคมนาคมสายรอง ในส่วนความรับผิดชอบ ของ อบจ.อบ. เชื่อมโยงกับระบบคมนาคมสายหลักของจังหวัดอุบลราชธานี รองรับการพัฒนาภายใต้กรอบความร่วมมือด้านการค้า โลจิสติกส์ และการท่องเที่ยว บริเวณลุ่มแม่น้ำโขง</p> <p>- สนับสนุนเครื่องจักรกลหนักในการพัฒนาแหล่งน้ำสาธารณะ แหล่งน้ำของเกษตรกร เพื่อเป็นแหล่งกักเก็บน้ำต้นทุนในการผลิตอาหารปลอดภัย (food safety) อาหารเพื่อสุขภาพ (healthy food) รวมทั้งการผลิตพืชพลังงาน โดยการบูรณาการ (Integration) ความร่วมมือขององค์กรปกครองท้องถิ่น หรือหน่วยงานภาครัฐ และการมีส่วนร่วมของภาคเกษตรกร ผ่านกระบวนการประสานแผนพัฒนาท้องถิ่น</p>

จุดอ่อน (Weaknesses)	โอกาสในการพัฒนา (Opportunity)	WO : เจริญพัฒนา
1) โครงสร้างประชากรมีแนวโน้มเป็นสังคมสูงอายุ และขาดแคลนแรงงานภาคการเกษตร	7) ความก้าวหน้าของระบบเครือข่ายอินเทอร์เน็ต ระบบอิเล็กทรอนิกส์ เทคโนโลยีที่ทันสมัย และการพัฒนาสู่การเป็นเมืองอัจฉริยะ (Smart City) 8) สังคมผู้สูงอายุมีความต้องการบริโภคอาหารปลอดภัย (food safety) อาหารเพื่อสุขภาพ (healthy food)	- สนับสนุนในการนำเทคโนโลยีที่ทันสมัยมาใช้ทดแทนแรงงานภาคเกษตรในการผลิตอาหารปลอดภัย (food safety) อาหารเพื่อสุขภาพ (healthy food) ภายใต้กรอบอำนาจหน้าที่ขององค์การบริหารส่วนจังหวัดอุบลราชธานี
2) เป็นจังหวัดสุดท้ายที่รองรับการระบายน้ำหลักของภาคตะวันออกเฉียงเหนือ	7) ความก้าวหน้าของระบบเครือข่ายอินเทอร์เน็ต ระบบอิเล็กทรอนิกส์ เทคโนโลยีที่ทันสมัย และการพัฒนาสู่การเป็นเมืองอัจฉริยะ (Smart City)	- นำระบบอิเล็กทรอนิกส์และเทคโนโลยีที่ทันสมัยมาสนับสนุนการบริหารจัดการน้ำของจังหวัดอุบลราชธานีให้มีประสิทธิภาพเพิ่มขึ้น
3) ลักษณะดินส่วนใหญ่เป็นดินทราย ชั้นดินตื้นและดินเค็ม ส่งผลต่อศักยภาพการเพาะปลูก	6) นโยบายความมั่นคงด้านอาหารและพลังงาน ส่งผลต่อความต้องการและศักยภาพพืชอาหารและพืชพลังงาน โดยเฉพาะข้าว มันสำปะหลัง และอ้อย 8) สังคมผู้สูงอายุมีความต้องการบริโภคอาหารปลอดภัย (food safety) อาหารเพื่อสุขภาพ (healthy food)	- ส่งเสริมการวิจัยเพื่อพัฒนาองค์ความรู้และทักษะของประชาชนในการเพาะปลูกพืชที่เหมาะสมกับสภาพของดิน
4) พื้นที่ระบบชลประทานและการจัดการน้ำยังไม่เพียงพอในภาคการเกษตร	6) นโยบายความมั่นคงด้านอาหารและพลังงาน ส่งผลต่อความต้องการและศักยภาพพืชอาหารและพืชพลังงาน โดยเฉพาะข้าว มันสำปะหลัง และอ้อย 7) ความก้าวหน้าของระบบเครือข่ายอินเทอร์เน็ต ระบบอิเล็กทรอนิกส์ เทคโนโลยีที่ทันสมัย และการพัฒนาสู่การเป็นเมืองอัจฉริยะ (Smart City) 8) สังคมผู้สูงอายุมีความต้องการบริโภคอาหารปลอดภัย (food safety) อาหารเพื่อสุขภาพ (healthy food)	- สนับสนุนการขยายพื้นที่ชลประทานโดยนำเทคโนโลยีที่ทันสมัยมาใช้ในการบริหารจัดการน้ำ เพื่อสร้างความมั่นคงด้านอาหารและพลังงานของประเทศ รวมทั้งการผลิตอาหารปลอดภัย (food safety) อาหารเพื่อสุขภาพ (healthy food) ที่เป็นที่ต้องการของตลาด
5) ประชาชนในภาคการเกษตรและการค้า ส่วนใหญ่ยังขาดองค์ความรู้และทักษะที่จำเป็นในด้านการผลิต การบริหารจัดการ และการตลาด	1) นโยบายการพัฒนาจังหวัดอุบลราชธานี เป็นศูนย์กลางการพัฒนาและบริการของภาคตะวันออกเฉียงเหนือตอนล่าง รวมถึงการพัฒนาบทบาทด้านการค้าชายแดน การท่องเที่ยว อุตสาหกรรม การแปรรูปพืช อาหาร การศึกษา และการสาธารณสุข 6) นโยบายความมั่นคงด้านอาหารและพลังงาน ส่งผลต่อความต้องการและศักยภาพพืชอาหารและพืชพลังงาน โดยเฉพาะข้าวมันสำปะหลัง และอ้อย	- พัฒนาองค์ความรู้และทักษะของประชาชนในภาคการเกษตรและการค้า ทั้งในด้านการผลิต การบริหารจัดการ และการตลาด เพื่อเพิ่มมูลค่าด้วยนวัตกรรม เปลี่ยนจากผู้ผลิตไปสู่ผู้ประกอบการ (Thailand 4.0)

จุดอ่อน (Weaknesses)	โอกาสในการพัฒนา (Opportunity)	WO : เชิงพัฒนา
	7) ความก้าวหน้าของระบบเครือข่ายอินเทอร์เน็ต ระบบอิเล็กทรอนิกส์ เทคโนโลยีที่ทันสมัย และการพัฒนาสู่การเป็นเมืองอัจฉริยะ (Smart City) 8) สังคมผู้สูงอายุมีความต้องการบริโภคอาหารปลอดภัย (food safety) อาหารเพื่อสุขภาพ (healthy food)	

S : จุดแข็ง (Strengths)	อุปสรรคต่อการพัฒนา (Threat)	ST : ป้องกัน
1) มีระบบโครงสร้างพื้นฐาน สาธารณูปโภค สิ่งอำนวยความสะดวกที่สามารถรองรับการพัฒนาที่หลากหลายและมีประสิทธิภาพ สามารถเชื่อมโยงกับพื้นที่ทั้งภายในและต่างประเทศได้อย่างมีประสิทธิภาพ 2) มีเขตแดนติดต่อกับ สปป.ลาว และราชอาณาจักร กัมพูชา มีด่านการค้าชายแดนและจุดผ่อนปรนการค้า 7 แห่ง	1) ปัญหาการลักลอบขนยาเสพติด การลักลอบเข้าเมืองและอาชญากรรม โดยอาศัยจุดผ่านแดนและเส้นทางในจังหวัด	- ประสานงาน และบูรณาการความร่วมมือกับส่วนราชการหลักของจังหวัดอุบลราชธานี ในการป้องกันการลักลอบขนยาเสพติด การลักลอบเข้าเมือง และอาชญากรรมในทุกมิติ
3) พื้นที่ส่วนใหญ่เป็นที่ราบลุ่ม มีแหล่งกักเก็บน้ำขนาดใหญ่หลายแห่ง สามารถรองรับการกสิกรรม การปศุสัตว์ และการประมงได้เป็นอย่างดี 6) มีสถาบันการศึกษา ระดับอาชีวศึกษา อุดมศึกษา ในพื้นที่หลายแห่ง สามารถสนับสนุนการดำเนินงานขององค์กรปกครองส่วนท้องถิ่นได้เป็นอย่างดี	2) สถานการณ์การแพร่ระบาดของไวรัสโคโรนา (Covid - 2019) ส่งผลกระทบต่อการพัฒนาด้านเศรษฐกิจ และการท่องเที่ยว 3) ภาวะเศรษฐกิจโลกถดถอย ส่งผลกระทบต่อเศรษฐกิจของจังหวัด	- ส่งเสริมเกษตรกรในการวางแผนการผลิต ปริมาณการผลิตให้เหมาะสมกับความต้องการของตลาด การลดต้นทุนการผลิต การเพิ่มมูลค่าผลผลิต ด้วยนวัตกรรม ด้วยการบูรณาการความร่วมมือทางวิชาการ จากสถาบันการศึกษาในพื้นที่
4) มีทรัพยากรการท่องเที่ยวที่หลากหลาย เช่น แหล่งท่องเที่ยวทางธรรมชาติ แหล่งท่องเที่ยวที่สร้างขึ้นใหม่ แหล่งท่องเที่ยวเชิงเกษตรกรรม แหล่งท่องเที่ยวทางด้านพุทธศาสนา 6) มีสถาบันการศึกษา ระดับอาชีวศึกษา อุดมศึกษา ในพื้นที่หลายแห่ง สามารถสนับสนุนการดำเนินงานขององค์กรปกครองส่วนท้องถิ่นได้เป็นอย่างดี	2) สถานการณ์การแพร่ระบาดของไวรัสโคโรนา (Covid - 2019) ส่งผลกระทบต่อการพัฒนาด้านเศรษฐกิจ และการท่องเที่ยว 3) ภาวะเศรษฐกิจโลกถดถอย ส่งผลกระทบต่อเศรษฐกิจของจังหวัด	- ส่งเสริมผู้ประกอบการท่องเที่ยวในการวางแผนและกำหนดมาตรการรองรับการท่องเที่ยวในสถานการณ์การแพร่ระบาดของไวรัสโคโรนา (Covid - 2019) ด้วยการบูรณาการความร่วมมือทางวิชาการ จากสถาบันการศึกษาในพื้นที่
9) อบจ. อบ. มีศูนย์แสดงและจำหน่ายสินค้าหนึ่งตำบลหนึ่งผลิตภัณฑ์ ตั้งอยู่บนทำเลที่มีศักยภาพ	2) สถานการณ์การแพร่ระบาดของไวรัสโคโรนา (Covid - 2019) ส่งผลกระทบต่อการพัฒนาด้านเศรษฐกิจ และการท่องเที่ยว	- กำหนดมาตรการในการให้บริการของศูนย์แสดงและจำหน่ายสินค้าหนึ่งตำบลหนึ่งผลิตภัณฑ์ในสถานการณ์การแพร่ระบาดของไวรัสโคโรนา (Covid - 2019)

จุดอ่อน (Weaknesses)	อุปสรรคต่อการพัฒนา (Threat)	WT : แก้ไขปัญหา
1) โครงสร้างประชากรมีแนวโน้มเป็นสังคมสูงอายุ และขาดแคลนแรงงานภาคการเกษตร	3) ภาวะเศรษฐกิจโลกถดถอย ส่งผลกระทบต่อเศรษฐกิจของจังหวัด	- ส่งเสริมการวางแผนทำการเกษตรกรรมให้เหมาะสมกับความต้องการของตลาดในภาวะเศรษฐกิจโลกถดถอย
3) ลักษณะดินส่วนใหญ่เป็นดินทราย ชั้นดินตื้นและดินเค็มส่งผลต่อศักยภาพการเพาะปลูก	3) ภาวะเศรษฐกิจโลกถดถอย ส่งผลกระทบต่อเศรษฐกิจของจังหวัด 4) ราคาสินค้าเกษตรหลักขึ้นอยู่กับกลไกราคาของตลาดโลก มีความผันผวนและไม่สามารถกำหนดได้	- ส่งเสริมการวิจัยเพื่อพัฒนาองค์ความรู้และทักษะของประชาชนในการเพาะปลูกการผลิตให้มีปริมาณเหมาะสมกับความต้องการของตลาด ในภาวะเศรษฐกิจโลกถดถอย
4) พื้นที่ระบบชลประทานและการจัดการน้ำยังไม่เพียงพอในภาคการเกษตร	3) ภาวะเศรษฐกิจโลกถดถอย ส่งผลกระทบต่อเศรษฐกิจของจังหวัด 4) ราคาสินค้าเกษตรหลักขึ้นอยู่กับกลไกราคาของตลาดโลก มีความผันผวนและไม่สามารถกำหนดได้	- วางแผนการบริหารจัดการระบบชลประทาน เพื่อรองรับการผลิตให้มีปริมาณเหมาะสมกับความต้องการของตลาด ในภาวะเศรษฐกิจโลกถดถอย
5) ประชาชนในภาคการเกษตรและการค้าส่วนใหญ่ยังขาดองค์ความรู้ และทักษะที่จำเป็นในด้านการผลิต การบริหารจัดการ และการตลาด	2) สถานการณ์การแพร่ระบาดของไวรัสโคโรนา (Covid - 2019) ส่งผลกระทบต่อการพัฒนาด้านเศรษฐกิจ และการท่องเที่ยว 3) ภาวะเศรษฐกิจโลกถดถอย ส่งผลกระทบต่อเศรษฐกิจของจังหวัด 4) ราคาสินค้าเกษตรหลักขึ้นอยู่กับกลไกราคาของตลาดโลก มีความผันผวนและไม่สามารถกำหนดได้	- พัฒนาองค์ความรู้ และทักษะของประชาชนในภาคการเกษตรและการค้าทั้งในด้านการผลิต การบริหารจัดการ และการตลาด เพื่อเพิ่มมูลค่าด้วยนวัตกรรม เปลี่ยนจากผู้ผลิตไปสู่ผู้ประกอบการ ให้เหมาะสมกับความต้องการของตลาด ในภาวะเศรษฐกิจโลกถดถอย - สนับสนุนเกษตรกรรวมกลุ่มการผลิต การแปรรูป และการตลาด เพื่อความเข้มแข็ง และศักยภาพในการกำหนดราคาจำหน่าย

2. การวิเคราะห์ผังเมืองรวมจังหวัดอุบลราชธานี พ.ศ. 2558

กฎกระทรวงที่ใช้บังคับผังเมืองรวมจังหวัดอุบลราชธานี พ.ศ. 2558 ได้ประกาศในราชกิจจานุเบกษา เมื่อวันที่ 21 ธันวาคม 2558 มีวัตถุประสงค์เพื่อใช้เป็นแนวทางการพัฒนา และการดำรงรักษาเมืองและบริเวณที่เกี่ยวข้อง หรือชนบท ในด้านการใช้ประโยชน์ที่ดิน การคมนาคมและการขนส่ง การสาธารณสุขูปโภค บริการสาธารณะ และสภาพแวดล้อมให้สอดคล้องกับการพัฒนาระบบเศรษฐกิจและสังคมของประเทศตามแผนพัฒนาเศรษฐกิจและสังคมแห่งชาติ

ผังเมืองรวมจังหวัดอุบลราชธานี มีนโยบายและมาตรการเพื่อจัดระบบการใช้ประโยชน์ที่ดิน โครงข่ายคมนาคมขนส่งและบริการสาธารณะให้มีประสิทธิภาพ สามารถรองรับและสอดคล้องกับการขยายตัวของชุมชนในอนาคต รวมทั้งส่งเสริมและพัฒนาเศรษฐกิจ โดยมีสาระสำคัญ ดังต่อไปนี้

- 1) ดำรงรักษาพื้นที่ที่มีคุณค่าทางการเกษตรให้เป็นแหล่งผลิตอาหารอย่างเพียงพอและเป็นศูนย์กลางการเกษตรของกลุ่มจังหวัด รวมถึงการรักษาวิถีชีวิตของชุมชนที่เป็นเอกลักษณ์ท้องถิ่น
- 2) ส่งเสริมและพัฒนาให้เป็นแหล่งท่องเที่ยวเชิงอนุรักษ์ศิลปวัฒนธรรมและเชิงนิเวศ
- 3) ส่งเสริมและพัฒนาการบริการทางสังคม การสาธารณสุขูปโภคและสาธารณูปการให้เพียงพอและได้มาตรฐาน
- 4) อนุรักษ์ทรัพยากรธรรมชาติและสิ่งแวดล้อม

การใช้ประโยชน์ที่ดิน

1. ที่ดินประเภทชุมชน (สีชมพู)

ให้ใช้ประโยชน์เพื่อการอยู่อาศัย พาณิชยกรรม เกษตรกรรม สถาบันการศึกษา สถาบันศาสนา สถาบันราชการ การสาธารณสุขูปโภคและสาธารณูปการ หรือสาธารณประโยชน์ สำหรับการให้ประโยชน์ที่ดินเพื่อกิจการอื่น ให้เป็นไปตามที่กำหนด ดังต่อไปนี้

- 1) ให้ดำเนินการหรือประกอบกิจการได้ในอาคารที่ไม่ใช่อาคารขนาดใหญ่หรืออาคารสูง แต่ไม่หมายความรวมถึงโครงสร้างสำหรับใช้ในการรับส่งสัญญาณวิทยุ สัญญาณโทรทัศน์ หรือสัญญาณสื่อสารทุกชนิด
- 2) ให้มีที่ว่างไม่น้อยกว่า ร้อยละห้าสิบ ของแปลงที่ดินที่ยื่นขออนุญาต
ที่ดินประเภทนี้ ห้ามใช้ประโยชน์ที่ดินเพื่อกิจการตามที่กำหนด ดังต่อไปนี้
 - 1) โรงงานทุกจำพวกตามกฎหมายว่าด้วยโรงงาน เว้นแต่โรงงานตามประเภท ชนิด และจำพวกที่กำหนดให้ดำเนินการได้ตามบัญชีท้ายกฎกระทรวงนี้ และโรงงานบำบัดน้ำเสียรวมของชุมชน
 - 2) คลังน้ำมันและสถานที่เก็บรักษาน้ำมันลักษณะที่สาม ตามกฎหมายว่าด้วยการควบคุมน้ำมันเชื้อเพลิงเพื่อการจำหน่าย
 - 3) คลังก๊าซปิโตรเลียมเหลว สถานที่บรรจุก๊าซปิโตรเลียมเหลวประเภทโรงบรรจุ สถานที่บรรจุก๊าซปิโตรเลียมเหลวประเภทห้องบรรจุ และสถานที่เก็บรักษาก๊าซปิโตรเลียมเหลวประเภทโรงเก็บ ตามกฎหมายว่าด้วยการควบคุมน้ำมันเชื้อเพลิง
 - 4) เลี้ยงม้า โค กระบือ สุกร แพะ แกะ ห่าน เป็ด ไก่ งู จระเข้ หรือสัตว์ป่า ตามกฎหมายว่าด้วยการสงวนและคุ้มครองสัตว์ป่า เพื่อการค้า
 - 5) จัดสรรที่ดินเพื่อประกอบอุตสาหกรรม
 - 6) ไซโลเก็บผลิตผลทางการเกษตร
 - 7) การกำจัดมูลฝอย เว้นแต่เป็นกิจการที่อยู่ภายใต้การควบคุมดูแลของราชการส่วนท้องถิ่น หรือได้รับอนุญาตให้ดำเนินการจากเจ้าพนักงานท้องถิ่นตามกฎหมายว่าด้วยการสาธารณสุข

ที่ดินประเภทนี้ในเขตปฏิรูปที่ดิน ให้ใช้ประโยชน์ที่ดินเพื่อเกษตรกรรมตามกฎหมายว่าด้วยการปฏิรูปที่ดินเพื่อเกษตรกรรมหรือสาธารณประโยชน์เท่านั้น

การใช้ประโยชน์ที่ดินริมฝั่งแม่น้ำ ลำคลอง หรือแหล่งน้ำสาธารณะ ให้มีที่ว่างตามแนวนานริมฝั่งตามสภาพธรรมชาติของแม่น้ำ ลำคลอง หรือแหล่งน้ำสาธารณะไม่น้อยกว่า 6 เมตร เว้นแต่เป็นการก่อสร้างเพื่อการคมนาคมทางน้ำ หรือการสาธารณสุข

2. ที่ดินประเภทชนบทและเกษตรกรรม

ให้ใช้ประโยชน์ที่ดินเพื่อเกษตรกรรม หรือเกี่ยวข้องกับเกษตรกรรม การอยู่อาศัย พาณิชยกรรม สถาบันการศึกษา สถาบันศาสนา สถาบันราชการ การสาธารณสุขและสาธารณูปการ สำหรับการ ใช้ประโยชน์ที่ดิน เพื่อกิจการอื่นให้เป็นไปตามที่กำหนด ดังต่อไปนี้

1) ให้ดำเนินการหรือประกอบกิจการได้ในอาคารที่ไม่ใช่อาคารขนาดใหญ่หรืออาคารสูงแต่ไม่หมายความรวมถึงโครงสร้างสำหรับใช้ในการรับส่งสัญญาณวิทยุ สัญญาณโทรทัศน์ หรือสัญญาณสื่อสารทุกชนิด

2) ให้มีที่ว่างไม่น้อยกว่าร้อยละห้าสิบของแปลงที่ดินที่ยื่นขออนุญาต

ที่ดินประเภทนี้ ห้ามใช้ประโยชน์ที่ดินเพื่อกิจการตามที่กำหนด ดังต่อไปนี้

1) โรงงานทุกจำพวกตามกฎหมายว่าด้วยโรงงาน เว้นแต่โรงงานตามประเภท ชนิด และจำพวกที่กำหนด ให้ดำเนินการได้ตามบัญชีท้ายกฎกระทรวงนี้ และโรงงานบำบัดน้ำเสียรวมของชุมชน

2) จัดสรรที่ดินเพื่อประกอบพาณิชยกรรม เว้นแต่เป็นส่วนหนึ่งของการจัดสรรที่ดินเพื่อการอยู่อาศัย และมีพื้นที่ไม่เกินร้อยละห้าของพื้นที่โครงการทั้งหมด

3) การอยู่อาศัยหรือประกอบพาณิชยกรรมประเภทอาคารขนาดใหญ่

ที่ดินประเภทนี้ในเขตปฏิรูปที่ดิน ให้ใช้ประโยชน์ที่ดินเพื่อเกษตรกรรมตามกฎหมายว่าด้วยการปฏิรูปที่ดิน เพื่อเกษตรกรรมหรือสาธารณประโยชน์เท่านั้น

การใช้ประโยชน์ที่ดินริมฝั่งแม่น้ำ ลำคลอง หรือแหล่งน้ำสาธารณะ ให้มีที่ว่างตามแนวนานริมฝั่งตามสภาพธรรมชาติของแม่น้ำ ลำคลอง หรือแหล่งน้ำสาธารณะไม่น้อยกว่า 6 เมตร เว้นแต่เป็นการก่อสร้างเพื่อการคมนาคมทางน้ำ หรือการสาธารณสุข

3. ที่ดินประเภทอนุรักษ์ชนบทและเกษตรกรรม

ให้ใช้ประโยชน์ที่ดินเพื่อเกษตรกรรม หรือที่เกี่ยวข้องกับเกษตรกรรม การอยู่อาศัย พาณิชยกรรม สถาบันการศึกษา สถาบันศาสนา สถาบันราชการ การสาธารณสุขและสาธารณูปการ และการอนุรักษ์และรักษา คุณภาพสิ่งแวดล้อม หรือสาธารณประโยชน์ สำหรับการ ใช้ประโยชน์ที่ดินเพื่อกิจการอื่นให้เป็นไปตามที่กำหนด ดังต่อไปนี้

1) ให้ดำเนินการหรือประกอบกิจการได้ในอาคารที่ไม่ใช่อาคารขนาดใหญ่หรืออาคารสูง แต่ไม่หมายความรวมถึงโครงสร้างสำหรับใช้ในการรับส่งสัญญาณวิทยุ สัญญาณโทรทัศน์ หรือสัญญาณสื่อสารทุกชนิด

2) ให้มีที่ว่างไม่น้อยกว่าร้อยละห้าสิบของแปลงที่ดินที่ยื่นขออนุญาต

ที่ดินประเภทนี้ ห้ามใช้ประโยชน์ที่ดินเพื่อกิจการตามที่กำหนด ดังต่อไปนี้

1) โรงงานทุกจำพวกตามกฎหมายว่าด้วยโรงงาน เว้นแต่โรงงานตามประเภท ชนิด และจำพวกที่กำหนด ให้ดำเนินการได้ตามบัญชีท้ายกฎกระทรวงนี้ และโรงงานบำบัดน้ำเสียรวมของชุมชน

2) คลังน้ำมันและสถานที่เก็บรักษาน้ำมัน ลักษณะที่สาม ตามกฎหมายว่าด้วยการควบคุมน้ำมันเชื้อเพลิง เพื่อการจำหน่าย

3) คลังก๊าซปิโตรเลียมเหลว สถานที่บรรจุก๊าซปิโตรเลียมเหลวประเภทโรงบรรจุ สถานที่บรรจุก๊าซปิโตรเลียมเหลวประเภทห้องบรรจุ และสถานที่เก็บรักษาก๊าซปิโตรเลียมเหลวประเภทโรงเก็บตามกฎหมายว่าด้วยการควบคุมน้ำมันเชื้อเพลิง

4) โรงแรมตามกฎหมายว่าด้วยโรงแรม

5) จัดสรรที่ดินเพื่อประกอบอุตสาหกรรม

6) จัดสรรที่ดินเพื่อประกอบพาณิชยกรรม

- 7) จัดสรรที่ดินเพื่อการอยู่อาศัย
- 8) การอยู่อาศัยหรือประกอบพาณิชย์กรรมประเภทอาคารขนาดใหญ่
- 9) สวนสนุก
- 10) สนามกอล์ฟ
- 11) การกำจัดมูลฝอย เว้นแต่เป็นกิจการที่อยู่ภายใต้การควบคุมดูแลของราชการส่วนท้องถิ่น หรือได้รับอนุญาตให้ดำเนินการจากเจ้าพนักงานท้องถิ่นตามกฎหมายว่าด้วยการสาธารณสุข

12) ซ้ำขายหรือเก็บเศษวัสดุ
ที่ดินประเภทนี้ในเขตปฏิรูปที่ดิน ให้ใช้ประโยชน์ที่ดินเพื่อเกษตรกรรมตามกฎหมายว่าด้วยการปฏิรูปที่ดินเพื่อเกษตรกรรมหรือสาธารณประโยชน์เท่านั้น

การใช้ประโยชน์ที่ดินริมฝั่งลำคลอง หรือแหล่งน้ำสาธารณะให้มีที่ว่างตามแนวขนานริมฝั่งตามสภาพธรรมชาติของลำคลอง หรือแหล่งน้ำสาธารณะไม่น้อยกว่า 6 เมตร เว้นแต่เป็นการก่อสร้างเพื่อการคมนาคม ทางน้ำ หรือการสาธารณสุข

4. ที่ดินประเภทอนุรักษ์ป่าไม้

ให้ใช้ประโยชน์ที่ดินเพื่อการสงวนและคุ้มครองดูแลรักษาหรือบำรุงป่าไม้ สัตว์ป่า ต้นน้ำ ลำธาร และทรัพยากรธรรมชาติอื่นๆ ตามมติคณะรัฐมนตรีและกฎหมายเกี่ยวกับการป่าไม้ การสงวนและคุ้มครองสัตว์ป่า และการส่งเสริมและรักษาคุณภาพสิ่งแวดล้อมแห่งชาติเท่านั้น

ที่ดินประเภทนี้ที่เอกชนเป็นเจ้าของหรือผู้ครอบครองโดยชอบด้วยกฎหมาย ให้ใช้ประโยชน์ที่ดินเพื่อเกษตรกรรม หรือการอยู่อาศัยประเภทบ้านเดี่ยวที่มีขนาดพื้นที่อาคารไม่เกิน 200 ตารางเมตร มีความสูงอาคารไม่เกิน 7 เมตร แต่ไม่หมายความรวมถึงโครงสร้างที่ใช้ในการรับส่งสัญญาณวิทยุ สัญญาณโทรทัศน์ หรือสัญญาณสื่อสารทุกชนิด และมีใช้การจัดสรรที่ดินเท่านั้น การวัดความสูงของอาคารให้วัดจากระดับพื้นดินที่ก่อสร้างถึงพื้นดาดฟ้าสำหรับอาคารทรงจั่วหรือปั้นหยาให้วัดจากระดับพื้นดินที่ก่อสร้างถึงยอดผนังของชั้นสูงสุด

ที่ดินประเภทนี้ในเขตปฏิรูปที่ดิน ให้ใช้ประโยชน์ที่ดินเพื่อเกษตรกรรมตามกฎหมายว่าด้วยการปฏิรูปที่ดินเพื่อเกษตรกรรมหรือสาธารณประโยชน์เท่านั้น

การใช้ประโยชน์ที่ดินริมฝั่งแม่น้ำ ลำคลอง หรือแหล่งน้ำสาธารณะ ให้มีที่ว่างตามแนวขนานริมฝั่งตามสภาพธรรมชาติของแม่น้ำ ลำคลอง หรือแหล่งน้ำสาธารณะไม่น้อยกว่า 6 เมตร เว้นแต่เป็นการก่อสร้างเพื่อการคมนาคมทางน้ำหรือการสาธารณสุข

5. ที่ดินประเภทที่โล่งเพื่อการรักษาคุณภาพสิ่งแวดล้อม

ให้ใช้ประโยชน์ที่ดินเพื่อการรักษาคุณภาพสิ่งแวดล้อมหรือเกี่ยวข้องกับการรักษาคุณภาพสิ่งแวดล้อม การประมง การท่องเที่ยว การประกอบกิจการดูตทรายซึ่งอยู่ภายใต้การควบคุมดูแลของหน่วยงานของรัฐที่เกี่ยวข้องหรือสาธารณประโยชน์เท่านั้น

ให้ผู้มีอำนาจหน้าที่ในการควบคุมการก่อสร้างอาคารหรือการประกอบกิจการในเขตผังเมืองรวมปฏิบัติให้เป็นไปตามกฎกระทรวงนี้

1. อำนาจหน้าที่

กฎกระทรวง (พ.ศ. 2541) ออกตามความในพระราชบัญญัติองค์การบริหารส่วนจังหวัด พ.ศ. 2540 (5) วางผังเมือง

2. นโยบายของผู้บริหาร

นายกานต์ กัลป์ตินันท์ นายกองค์การบริหารส่วนจังหวัดอุบลราชธานี ได้แถลงนโยบายต่อสภาองค์การบริหารส่วนจังหวัดอุบลราชธานี เมื่อวันที่ 22 กุมภาพันธ์ พ.ศ. 2564

7) นโยบายด้าน การพัฒนาโครงสร้างพื้นฐาน

การพัฒนาโครงสร้างพื้นฐานประเภทสาธารณูปโภค สาธารณูปการ ซึ่งเป็นปัจจัยหลักพื้นฐานที่ก่อให้เกิดความสะดวกรสบายกับชีวิต และความเป็นอยู่ของประชาชน ทั้งด้านเศรษฐกิจ และการคมนาคม โดยเน้นความต้องการของประชาชนในท้องถิ่น ซึ่งมีแนวทางการดำเนินการดังนี้

(7.5) ส่งเสริมสนับสนุนการจัดทำผังเมืองรวมจังหวัดอุบลราชธานี

3. ส่วนราชการ บุคลากร

ฝ่ายผังเมือง กองช่าง มีหน้าที่และบุคลากรรับผิดชอบในการดำเนินงานด้านผังเมืองขององค์การบริหารส่วนจังหวัดอุบลราชธานี

องค์การบริหารส่วนจังหวัดอุบลราชธานี ในฐานะหน่วยงานที่รับผิดชอบงานวางผังเมืองรวมจังหวัด การประชาสัมพันธ์เรื่องผังเมืองก็เป็นสิ่งสำคัญ เพราะประชาชนส่วนใหญ่ยังขาดความรู้ความเข้าใจและประโยชน์สาธารณะของกฎหมายผังเมือง ดังนั้นควรจะวางแผนในการประชาสัมพันธ์ให้เป็นที่รู้จักแพร่หลายตั้งแต่เด็กและเยาวชน เป็นต้นมา และมาตรการตรวจสอบ ควบคุมให้เป็นไปตามกฎหมายผังเมือง

(ข้อมูลอ้างอิง : กฎกระทรวงให้ใช้บังคับผังเมืองรวมจังหวัดอุบลราชธานี พ.ศ. 2558)

3. การวิเคราะห์ข้อมูลด้านสังคม

1. กำลังแรงงาน

สถานการณ์แรงงานของจังหวัดอุบลราชธานี ไตรมาส 1 ปี 2564 จากการสำรวจภาวะการทำงานของประชากรในจังหวัดอุบลราชธานีของสำนักงานสถิติจังหวัดอุบลราชธานี พบว่า

ประชากรวัยแรงงานไตรมาส 1 ปี 2564 จังหวัดอุบลราชธานีมีประชากรที่อยู่ในวัยแรงงาน หรือผู้ที่มีอายุ 15 ปีขึ้นไป จำนวน 1,362,111 คน เป็นผู้อยู่ในกำลังแรงงาน 871,021 คน ประกอบด้วยผู้มีงานทำ 841,550 คน ผู้ว่างงาน 12,287 คน ผู้รอฤดูกาล 17,184 คน และเป็นผู้อยู่นอกกำลังแรงงาน 491,090 คน พบว่า ร้อยละ 48.37 ของประชากรอายุ 15 ปี ขึ้นไป ผู้มีงานทำในภาคเกษตร จำนวน 407,081 คน ร้อยละ 48.37 นอกภาคเกษตร จำนวน 434,469 คน ร้อยละ 51.63 โดยทำงานในอุตสาหกรรม การขายส่งขายปลีก ซ่อมแซมยานยนต์รถจักรยานยนต์มากที่สุดจำนวน 114,484 คน ร้อยละ 26.35 และผู้มีงานทำส่วนใหญ่มีการศึกษาระดับประถมศึกษา จำนวน 244,246 คน ร้อยละ 29.02

การว่างงานจังหวัดอุบลราชธานี มีผู้ว่างงานประมาณ 12,287 หรือมีอัตราการว่างงาน ร้อยละ 1.41 แรงงานนอกระบบ จากข้อมูลปี 2563 มีแรงงานนอกระบบจำนวน 730,745 คน ร้อยละ 81.85 ของประชากรที่มีงานทำโดยส่วนใหญ่จะทำงานในภาคเกษตรจำนวน 570,581 คน ร้อยละ 63.91 นอกภาคเกษตร จำนวน 322,213 คน ร้อยละ 36.09 อุตสาหกรรม ที่มีแรงงานนอกระบบสูงสุด คือ การขายส่งขายปลีก การซ่อมแซมยานยนต์ ฯลฯ จำนวน 101,385 คน ร้อยละ 31.47 รองลงมาได้แก่ การผลิต 41,738 คน ร้อยละ 12.95 การบริหารราชการการป้องกันประเทศ 37,279 คน ร้อยละ 11.57 การก่อสร้าง 38,801 คน ร้อยละ 11.11 และการศึกษา 25,064 คน ร้อยละ 7.78 ส่วนอาชีพที่มีการทำงานนอกระบบสูงสุด ผู้ปฏิบัติงานที่มีฝีมือด้านเกษตร และประมง จำนวน 588,074 คน ร้อยละ 80.48 สำหรับด้านการศึกษาแรงงานนอกระบบส่วนใหญ่มีการศึกษาในระดับประถมศึกษา คือ มีจำนวน 260,624 คน ร้อยละ 35.67

อัตราการเปลี่ยนแปลงของจำนวนผู้ประกันตนในระบบประกันสังคม (ม.33) อัตราการเปลี่ยนแปลงของผู้ประกันตนที่ขอรับประโยชน์ทดแทนกรณีว่างงาน และอัตราการเลิกจ้างลูกจ้างในระบบประกันสังคมจำนวนผู้ประกันตนมาตรา 33 ของสำนักงานประกันสังคม ไตรมาส 1 ปี 2564 มีจำนวน 11,852 คน อัตราเปลี่ยนแปลงของจำนวนผู้ประกันตน (มาตรา 33) ขยายตัวร้อยละ 2.55 เพิ่มขึ้นจากไตรมาสก่อนที่ขยายตัวร้อยละ 1.50 จำนวนผู้ประกันตนที่ขอรับประโยชน์ทดแทนกรณีว่างงาน จำนวน 101 คน (ใช้ข้อมูลจากสำนักงานประกันสังคม) อัตราเปลี่ยนแปลงของผู้ประกันตนที่ขอรับประโยชน์ทดแทนกรณีว่างงาน ร้อยละ 4.91 เพิ่มขึ้นเมื่อเทียบกับไตรมาสก่อนที่ ร้อยละ 1.99 สำหรับจำนวนผู้ประกันตนที่รับประโยชน์ทดแทนกรณีว่างงาน จากสาเหตุเลิกจ้างอัตราการเลิกจ้างลูกจ้างในระบบประกันสังคมมาตรา 33 อยู่ที่ ร้อยละ 2.05 เพิ่มขึ้นจากไตรมาสก่อนที่ 1.03 อัตราการบรรจุงานต่อตำแหน่งงานว่างไตรมาส 1 ปี 2564 อยู่ที่ร้อยละ 80.62

อัตราการจ้างงานแรงงานต่างด้าว ต่อจำนวนผู้มีงานทำทั้งหมด คิดเป็น ร้อยละ 8.69 หมายถึง ผู้มีงานทำทุกๆ 100 คน จะมีการจ้างแรงงานต่างด้าวประมาณ 0 - 1 คน และอัตราการจ้างแรงงานต่างด้าว 3 สัญชาติ (เมียนมา ลาว กัมพูชา) ต่อจำนวนผู้มีงานทำทั้งหมดอยู่ที่ ร้อยละ 7.98 แสดงว่าผู้มีงานทำทุกๆ 100 คน จะเป็นการจ้างแรงงานต่างด้าวสัญชาติ เมียนมา ลาว กัมพูชา 0 - 1 คน

อัตราแรงงานที่เป็นผู้ประกันตนในจังหวัด อัตราแรงงานที่เป็นผู้ประกันตนคิดจากจำนวนผู้ประกันตนของกองทุนประกันสังคมตาม มาตรา 33,39 และ 40 ต่อจำนวนผู้มีงานทำของสำนักงานสถิติแห่งชาติ เป็นอัตราที่แสดงให้เห็นว่าแรงงานไทยมีหลักประกันการทำงานที่ดีมีความมั่นคง ไตรมาส 1 ปี 2564 คิดเป็น ร้อยละ 15.95

1. อำนาจหน้าที่

1) กฎกระทรวง (พ.ศ. 2541) ออกตามความในพระราชบัญญัติองค์การบริหารส่วนจังหวัด พ.ศ. 2540 ให้กิจการดังต่อไปนี้เป็นกิจการที่ราชการส่วนท้องถิ่นอื่นสมควรให้องค์การบริหารส่วนจังหวัดร่วมดำเนินการ หรือให้องค์การบริหารส่วนจังหวัดจัดทำ

(17) ส่งเสริมและแก้ไขปัญหาการประกอบอาชีพ

2) ประกาศคณะกรรมการการกระจายอำนาจให้แก่องค์กรปกครองส่วนท้องถิ่น เรื่อง กำหนดอำนาจและหน้าที่ ในการจัดระบบบริการสาธารณะขององค์การบริหารส่วนจังหวัด พ.ศ. 2546

ข้อ 1 ลักษณะของการดำเนินงานขององค์การบริหารส่วนจังหวัดในการให้บริการสาธารณะในเขตจังหวัด

(2) เป็นการดำเนินงานที่ปรากฏถึงกิจกรรมซึ่งเป็นภาพรวมขององค์การปกครองส่วนท้องถิ่นในจังหวัดที่มุ่งต่อประโยชน์ของท้องถิ่นหรือประชาชนเป็นส่วนรวมและไม่เข้าไปดำเนินงานที่องค์การปกครองส่วนท้องถิ่นอื่นในจังหวัดสามารถดำเนินการได้เอง

ข้อ 2 ในการดำเนินการตาม ข้อ 1 ควรจะดำเนินการเพื่อให้เป็นไปในลักษณะดังนี้ คือ

(3) การจัดการศึกษา สาธารณสุข การสังคมสงเคราะห์ การพัฒนาคุณภาพชีวิตให้กับประชาชนในระดับจังหวัด และไม่เป็นการซ้ำซ้อนกับองค์การปกครองส่วนท้องถิ่นอื่นในจังหวัด โดยมีวัตถุประสงค์เพื่อขยายศักยภาพและมุ่งต่อผลสัมฤทธิ์ในการพัฒนาการศึกษา สาธารณสุข การสังคมสงเคราะห์ การพัฒนาคุณภาพชีวิตของประชาชนขององค์การปกครองส่วนท้องถิ่นอื่นในจังหวัด

2. นโยบายของผู้บริหาร

นายกานต์ กัลป์ตินันท์ นายกองค์การบริหารส่วนจังหวัดอุบลราชธานี ได้แถลงนโยบายต่อสภาองค์การบริหารส่วนจังหวัดอุบลราชธานี เมื่อวันที่ 22 กุมภาพันธ์ พ.ศ. 2564

2) นโยบายด้าน เศรษฐกิจ การวางแผน การส่งเสริมการลงทุนพาณิชย์ยกรรมการท่องเที่ยว และกีฬา

จังหวัดอุบลราชธานี เป็นจังหวัดที่มีแหล่งท่องเที่ยวทางธรรมชาติ โบราณสถาน โบราณวัตถุ และประเพณีวัฒนธรรมที่ดึงดูด ด้านเศรษฐกิจการลงทุนที่เพิ่มมากขึ้นทุกปี ดังนั้นองค์การบริหารส่วนจังหวัดอุบลราชธานี มีนโยบายในการส่งเสริม ดังนี้

(2.8) ส่งเสริมสนับสนุนการแปรรูปสินค้าทางการเกษตรอย่างมีคุณภาพ สนับสนุนจัดหาเครื่องจักรและเทคโนโลยีใหม่ๆ ที่ทันสมัยเพื่อเพิ่มมูลค่าสินค้าและปริมาณการผลิตสินค้า

(2.9) สนับสนุนให้ประชาชนในทุกพื้นที่ที่สนใจการประกอบอาชีพ ทั้งด้านการเกษตร อุตสาหกรรม ช่างฝีมือแรงงานทุกด้าน เข้ารับการฝึกอบรม ประสานงานกับหน่วยงานและองค์กรที่เกี่ยวข้อง จัดการฝึกอบรมให้ตรงกับความต้องการ เพื่อให้เกิดอาชีพและสร้างรายได้โดยตรงแก่ประชาชน

3) นโยบายด้านการเกษตร

เพื่อสนับสนุนเกษตรกรในจังหวัดอุบลราชธานี ได้มีองค์ความรู้ใหม่ๆ สนับสนุนเครื่องมือเครื่องจักรกลที่ใช้ในการเกษตร ตลอดจนอุปกรณ์ในการผลิตที่จำเป็นต่างๆ และส่งเสริมการทำเกษตรทฤษฎีใหม่ เกษตรผสมผสาน เกษตรอินทรีย์ เพื่อลดต้นทุนในการผลิต นำมาซึ่งการมีรายได้เพิ่มขึ้นของเกษตรกร และประชาชนผู้เกี่ยวข้อง จึงมีแนวนโยบายในการดำเนินการ ดังนี้

(3.1) ส่งเสริมและสนับสนุนให้เกษตรกร ทำการเกษตรแบบผสมผสาน ตามแนวพระราชดำริ เศรษฐกิจพอเพียง ประยุกต์สู่โคก หนอง นา โมเดล ลดการใช้ปุ๋ยเคมี ส่งเสริมการใช้ปุ๋ยชีวภาพในการเพิ่มผลผลิต โดยการประสานงานกับส่วนราชการที่เกี่ยวข้องให้มีการฝึกอบรมแก่เกษตรกร เพื่อเพิ่มความรู้ความสามารถให้กับเกษตรกร

(3.2) ส่งเสริมการผลิตและการแปรรูปข้าวของจังหวัดอุบลราชธานีเพื่อเพิ่มมูลค่าสู่ตลาดโลก

(3.3) พัฒนาแหล่งกักเก็บน้ำ เช่น คู คลอง หนอง บึง โดยการขุดลอกตามลำดับความจำเป็น เพื่อให้เกษตรกรมีแหล่งน้ำเพื่อการเกษตรและอุปโภคบริโภค

(3.4) บริหารจัดการระบบน้ำเพื่อการเกษตรเพื่อการพัฒนาที่ยั่งยืน ตลอดจนการใช้พลังงานทดแทนเพื่อการเกษตร เพื่อลดรายจ่ายเพิ่มรายได้ให้แก่เกษตรกร

(3.5) ส่งเสริมทางการตลาดให้กับสินค้าเกษตร โดยใช้ตลาดกลางเป็นแหล่งกระจายสินค้า การเกษตรตามฤดูกาล และให้การสนับสนุนการจัดตั้งตลาดเอกชนในการกระจายสินค้าเกษตรในทุกพื้นที่ ประสานกับส่วนราชการในการแก้ปัญหาสินค้าทางการเกษตรตกต่ำ ตลอดจนสนับสนุนการค้าขายในตลาดออนไลน์

3. ส่วนราชการ บุคลากร

องค์การบริหารส่วนจังหวัดอุบลราชธานี ได้แบ่งส่วนราชการและแต่งตั้งบุคลากรรับผิดชอบงานด้านการพัฒนาอาชีพ ได้แก่ ฝ่ายส่งเสริมและพัฒนาอาชีพ กองสวัสดิการสังคม ในการพัฒนาองค์ความรู้และทักษะแก่ประชาชน และฝ่ายกิจการพาณิชย์ กองกิจการพาณิชย์ ในการส่งเสริมสนับสนุนช่องทางการจัดจำหน่าย

จากข้อมูลดังกล่าวองค์การบริหารส่วนจังหวัดอุบลราชธานี มีศักยภาพในการดำเนินงานการพัฒนาคุณภาพชีวิตของประชาชน ดังนี้

1) ส่งเสริมการเพาะปลูกนอกฤดูกาล อาทิ ข้าวหอมมะลิ การปลูกถั่วเหลือง พืชผัก ที่เป็นที่ต้องการของตลาด อาทิ กลุ่มอาหารปลอดภัย (food safety) อาหารเพื่อสุขภาพ (healthy food) ฯลฯ โดยใช้เงินจากโครงการชลประทานระบบท่อขององค์การบริหารส่วนจังหวัด หรือตามศักยภาพของพื้นที่ที่มีแหล่งน้ำต้นทุน และความต้องการของกลุ่มเป้าหมาย

2) ส่งเสริมการพัฒนาอาชีพต่างๆ อาทิ การแนะนำอาชีพและการฝึกอบรมระยะสั้น การส่งเสริมอาชีพด้านการปศุสัตว์ หรือการปลูกพืชเศรษฐกิจ การพัฒนาเกษตรกรตามแนวทางเศรษฐกิจพอเพียง เป็นต้น แก่กลุ่มผู้ที่รอฤดูกาลและผู้ว่างงาน ตามศักยภาพและความต้องการของกลุ่มเป้าหมาย รวมทั้งคนอายุมากกว่า 60 ปีขึ้นไป

3) ส่งเสริมการแปรรูปผลผลิตเพื่อเพิ่มมูลค่า ส่งเสริมการจัดจำหน่าย ณ ศูนย์แสดงและจำหน่ายสินค้าหนึ่งตำบลหนึ่งผลิตภัณฑ์ (OTOP Center) ตลอดจนการตลาดผ่านสื่ออิเล็กทรอนิกส์ทางสังคมออนไลน์ (Social Media) เช่น อี - มาร์เก็ตเพลส (e - Marketplace) อี - คอมเมิร์ซ (e - Commerce) ฯลฯ เชื่อมโยงการท่องเที่ยว และการกีฬาของจังหวัดอุบลราชธานี

2. การศึกษา

องค์การบริหารส่วนจังหวัดอุบลราชธานี มีโรงเรียนในสังกัด จำนวน 12 แห่ง ซึ่งได้รับถ่ายโอนมาวันที่ 16 เมษายน 2550 จำนวน 1 แห่ง คือ โรงเรียนพิบูลมังสาหาร และวันที่ 1 มิถุนายน 2551 จำนวน 11 แห่ง ซึ่งในการดำเนินงานจะต้องใช้มาตรฐานการศึกษาขั้นพื้นฐาน พ.ศ. 2561 มีจำนวน 3 มาตรฐาน 21 ประเด็นพิจารณา ได้แก่

มาตรฐานที่ 1 คุณภาพของผู้เรียน

1. ผลสัมฤทธิ์ทางวิชาการของผู้เรียน

- 1) มีความสามารถในการอ่าน การเขียน การสื่อสาร และการคิดคำนวณ
- 2) มีความสามารถในการคิดวิเคราะห์ คิดอย่างมีวิจารณญาณ อภิปรายแลกเปลี่ยน ความคิดเห็น และแก้ปัญหา
- 3) มีความสามารถในการสร้างนวัตกรรม
- 4) มีความสามารถในการใช้เทคโนโลยีสารสนเทศและการสื่อสาร
- 5) มีผลสัมฤทธิ์ทางการเรียนตามหลักสูตรสถานศึกษา
- 6) มีความรู้ ทักษะพื้นฐาน และเจตคติที่ดีต่องานอาชีพ

2. คุณลักษณะที่พึงประสงค์ของผู้เรียน

- 1) การมีคุณลักษณะและค่านิยมที่ดีตามที่สถานศึกษากำหนด
- 2) ความภูมิใจในท้องถิ่นและความเป็นไทย
- 3) การยอมรับที่จะอยู่ร่วมกันบนความแตกต่างและหลากหลาย
- 4) สุขภาวะทางร่างกาย และจิตสังคม

มาตรฐานที่ 2 กระบวนการบริหารและการจัดการ

1. มีเป้าหมาย วิสัยทัศน์ และพันธกิจที่สถานศึกษาชัดเจน
2. มีระบบบริหารจัดการคุณภาพของสถานศึกษา
3. ดำเนินงานพัฒนาวิชาการที่เน้นคุณภาพผู้เรียนรอบด้านตามหลักสูตรสถานศึกษาและทุกกลุ่มเป้าหมาย
4. พัฒนาครูและบุคลากรให้มีความเชี่ยวชาญทางวิชาชีพ
5. จัดสภาพแวดล้อมทางกายภาพและสังคมที่เอื้อต่อการเรียนรู้
6. จัดระบบเทคโนโลยีสารสนเทศเพื่อสนับสนุนการบริหารจัดการและการจัดการเรียนรู้

มาตรฐานที่ 3 กระบวนการจัดการเรียนการสอนที่เน้นผู้เรียนเป็นสำคัญ

1. จัดการเรียนรู้ผ่านกระบวนการคิดและปฏิบัติจริง และสามารถนำไปประยุกต์ใช้ในการดำเนินชีวิต
2. ใช้สื่อ เทคโนโลยีสารสนเทศ และแหล่งเรียนรู้ที่เอื้อต่อการเรียนรู้
3. มีการบริหารจัดการชั้นเรียนเชิงบวก
4. ตรวจสอบและประเมินผู้เรียนอย่างเป็นระบบ และนำผลมาพัฒนาผู้เรียน
5. มีการแลกเปลี่ยนเรียนรู้และให้ข้อมูลป้อนกลับเพื่อปรับปรุงและพัฒนาการจัดการเรียนรู้
12. สถานศึกษามีการร่วมมือกันระหว่างบ้าน องค์กรทางศาสนา สถาบันวิชาการเพื่อพัฒนาวิถีการเรียนรู้

1. อำนาจหน้าที่

1) พระราชบัญญัติกำหนดแผนและขั้นตอนการกระจายอำนาจให้แก่องค์กรปกครองส่วนท้องถิ่น พ.ศ. 2542 มาตรา 17 (6) การจัดการศึกษา

2) ประกาศคณะกรรมการการกระจายอำนาจให้แก่องค์กรปกครองส่วนท้องถิ่น เรื่อง กำหนดอำนาจ และหน้าที่ในการจัดระบบบริการสาธารณสุขขององค์การบริหารส่วนจังหวัด พ.ศ. 2546

ข้อ 2 ในการดำเนินการตามข้อ 1 ควรจะดำเนินการเพื่อให้เป็นไปในลักษณะดังนี้ คือ

(3) การจัดการศึกษา สาธารณสุข การสังคมสงเคราะห์ การพัฒนาคุณภาพชีวิตให้กับประชาชน ในระดับจังหวัด และไม่เป็นการซ้ำซ้อนกับองค์กรปกครองส่วนท้องถิ่นอื่นในจังหวัด โดยมีวัตถุประสงค์เพื่อขยายศักยภาพ และมุ่งต่อผลสัมฤทธิ์ในการพัฒนาการศึกษา สาธารณสุข การสังคมสงเคราะห์ การพัฒนาคุณภาพชีวิตของประชาชน ขององค์กรปกครองส่วนท้องถิ่นอื่นในจังหวัด

2. นโยบายของผู้บริหาร

นายกานต์ กัลป์ตินันท์ นายกองค์การบริหารส่วนจังหวัดอุบลราชธานี ได้แถลงนโยบายต่อสภาองค์การบริหารส่วนจังหวัดอุบลราชธานี เมื่อวันที่ 22 กุมภาพันธ์ พ.ศ. 2564

6) นโยบายด้าน การศึกษา ศาสนาและวัฒนธรรม

ดำเนินการส่งเสริมจังหวัดอุบลราชธานี เป็นจังหวัดแห่งการเรียนรู้ เป็นการเปิดโอกาสให้ประชาชน ในจังหวัดอุบลราชธานีได้เรียนรู้ในทุกช่วงวัยทั้งในระบบ และนอกระบบการศึกษา ทั้งทางตรง และทางอ้อม โดยมีนโยบายดำเนินการ ดังนี้

(6.1) สนับสนุนพัฒนาโรงเรียนในสังกัดองค์การบริหารส่วนจังหวัดอุบลราชธานี อย่างเป็นระบบ ครบวงจร โดยดำเนินการพัฒนาบุคลากร อาคารสถานที่ ภูมิทัศน์และสภาพแวดล้อมที่เอื้อต่อการเรียนรู้ ยกย่องคุณภาพผู้เรียนสู่ระดับมาตรฐานการศึกษาของชาติ สร้างความเป็นเลิศทางวิชาการ เป็นผู้นำสังคมและชุมชน และพัฒนาโรงเรียนให้เป็นศูนย์การเรียนรู้ชุมชน ตามอำนาจหน้าที่ที่สามารถดำเนินการได้

(6.2) สนับสนุนครูสอนภาษาต่างประเทศ 5 ภาษา ในโรงเรียนสังกัดขององค์การบริหารส่วนจังหวัดอุบลราชธานี

(6.3) ส่งเสริมการจัดการศึกษาของสถานศึกษาและชุมชนในจังหวัดอุบลราชธานี เพื่อพัฒนาผู้เรียน และกลุ่มผู้สนใจให้มีความรู้ความสามารถทางภาษา การสนับสนุนกิจกรรมการเรียนการสอน โดยวิทยากรเจ้าของภาษา ที่มีคุณภาพ เพื่อให้นักเรียนและกลุ่มผู้สนใจได้รับการพัฒนาทักษะทางภาษาทั้งการฟัง พูด อ่าน เขียน รองรับการเข้าสู่ประชาคมอาเซียน

(6.4) สนับสนุนสถานศึกษาในด้านสื่ออุปกรณ์การเรียนการสอน ส่งเสริมการจัดกิจกรรมเสริมสร้างคุณลักษณะอันพึงประสงค์ให้กับนักเรียน การจัดทำหลักสูตรท้องถิ่นของโรงเรียนเพื่อมีส่วนร่วมในการพัฒนาชุมชน ส่งเสริมการเรียนการสอนตามแนวเศรษฐกิจพอเพียง เพื่อเสริมสร้างความรู้เกี่ยวกับการประกอบอาชีพและส่งเสริมการสร้างงานสร้างรายได้

3. ส่วนราชการ บุคลากร

องค์การบริหารส่วนจังหวัดอุบลราชธานี ได้แบ่งส่วนราชการรับผิดชอบงานด้านการศึกษา ได้แก่ สำนักงานการศึกษา ศาสนา และวัฒนธรรม แบ่งเป็น 2 ส่วน 6 ฝ่าย 1 กลุ่มงาน ประกอบด้วย

- 1) ส่วนบริหารการศึกษา มี 2 ฝ่าย ดังนี้ ฝ่ายบริหารการศึกษา ฝ่ายส่งเสริมคุณภาพการศึกษา
- 2) ส่วนส่งเสริมการศึกษา ศาสนาและวัฒนธรรม มี 3 ฝ่าย ดังนี้ ฝ่ายการศึกษาในระบบ ฝ่ายส่งเสริมศาสนา ศิลปะและวัฒนธรรม และฝ่ายส่งเสริมกีฬาและนันทนาการ
- 3) ฝ่ายบริหารงานทั่วไป
- 4) กลุ่มงานนิเทศ ติดตามประเมินผลการจัดการศึกษา
- 5) โรงเรียนในสังกัดองค์การบริหารส่วนจังหวัด จำนวน 12 โรงเรียน ดังนี้

โรงเรียน	อำเภอ	โรงเรียน	อำเภอ
1. โรงเรียนพิบูลมังสาหาร	พิบูลมังสาหาร	7. โรงเรียนนาสะไมพิทยาคม	ตระการพืชผล
2. โรงเรียนไร่ใต้ประชาคม	พิบูลมังสาหาร	8. โรงเรียนเบ็ตตี้ดูเมน 2 ช่องเม็ก	สิรินธร
3. โรงเรียนโนนกลางพิทยาคม	พิบูลมังสาหาร	9. โรงเรียนบัวงามวิทยา	เดชอุดม
4. โรงเรียนหนองบัวฮีวิทยา	พิบูลมังสาหาร	10. โรงเรียนนาคำวิทยา	เขื่องใน
5. โรงเรียนน้ำขุ่นวิทยา	น้ำขุ่น	11. โรงเรียนแก้งเหนือพิทยาคม	เขมราฐ
6. โรงเรียนห้วยข่าพิทยาคม	บุญศรี	12. โรงเรียนเหล่างามพิทยาคม	โพธิ์ไทร

จากข้อมูลด้านการศึกษาและอำนาจหน้าที่ขององค์การบริหารส่วนจังหวัด และศักยภาพของบุคลากร ควรจะดำเนินงานด้านการจัดการศึกษาของโรงเรียนในสังกัด ดังนี้

- 1) การพัฒนาคุณภาพนักเรียน
- 2) การพัฒนากระบวนการบริหารและการจัดการศึกษา
- 3) การพัฒนากระบวนการจัดการเรียนการสอน

ตารางสรุปผลการทดสอบระดับชาติ (O-NET) ชั้นมัธยมศึกษา ปีการศึกษา 2563

ระดับชั้น	วิชา	คะแนนเฉลี่ย	
		โรงเรียนในสังกัด อบจ.อบ.	โรงเรียนทั่วประเทศ
มัธยมศึกษาปีที่ 3	ภาษาไทย	49.88	54.29
	ภาษาอังกฤษ	28.86	34.38
	คณิตศาสตร์	20.83	25.46
	วิทยาศาสตร์	27.44	29.89
	ค่าเฉลี่ยรวม	31.76	36.01
มัธยมศึกษาปีที่ 6	ภาษาไทย	34.17	44.36
	สังคมศึกษา	32.07	35.93
	ภาษาอังกฤษ	22.20	29.94
	คณิตศาสตร์	18.43	26.04
	วิทยาศาสตร์	26.92	32.68
	ค่าเฉลี่ยรวม	26.76	33.79

ตั้งแต่รับถ่ายโอนโรงเรียนระดับมัธยมศึกษา ทั้ง 12 แห่ง องค์การบริหารส่วนจังหวัดอุบลราชธานี ได้ตั้งงบประมาณดำเนินงานด้านโครงสร้างพื้นฐานของโรงเรียนในสังกัด ไม่ว่าจะเป็น อาคารเรียน อาคารประกอบ เช่น โรงอาหาร ห้องน้ำ อาคารและสนามกีฬา ครุภัณฑ์ สื่อการเรียนการสอน ฯลฯ รวมทั้งจำนวนบุคลากรในการจัดการเรียนการสอน ค่อนข้างที่จะพร้อมและสมบูรณ์ แต่จากผลการทดสอบระดับชาติ (O-NET) ชั้นมัธยมศึกษาปีที่ 3 และมัธยมศึกษาปีที่ 6 ปีการศึกษา 2563 พบว่าค่าเฉลี่ยรวมระดับคะแนนยังต่ำกว่าค่าเฉลี่ยรวมของโรงเรียนทั่วประเทศ ดังนั้นองค์การบริหารส่วนจังหวัดอุบลราชธานี จะต้องมุ่งเน้นในด้านผลสัมฤทธิ์ทางการเรียนของนักเรียนโรงเรียนในสังกัด โดยวางเป้าหมายไว้อย่างน้อยควรไม่ต่ำกว่าค่าเฉลี่ยรวมผลการทดสอบระดับชาติ (O-NET) ของโรงเรียนทั่วประเทศ

3. การสาธารณสุขและสวัสดิการสังคม

องค์การบริหารส่วนจังหวัดอุบลราชธานี ร่วมกับสถาบันการแพทย์ฉุกเฉินแห่งชาติ และสำนักงานสาธารณสุขจังหวัดอุบลราชธานี และองค์กรปกครองส่วนท้องถิ่น สถานพยาบาลชุมชน ร่วมจัดตั้งและดำเนินงานหน่วยกู้ชีพในนาม “หน่วยกู้ชีพเฉลิมราชย์ 60 ปี” ซึ่งมีผู้ปฏิบัติการฉุกเฉินที่ผ่านการฝึกอบรมหลักสูตรเวชกรฉุกเฉินระดับต้น (EMT-B 110 ชั่วโมง) บริการประชาชนอย่างมีคุณภาพ เสมอภาค และทั่วถึงทุกพื้นที่ของจังหวัด ตลอด 24 ชั่วโมง ผ่านทางหมายเลข 1669 ให้บริการการแพทย์ฉุกเฉิน ในปีงบประมาณ พ.ศ. 2563 จำนวนปฏิบัติการ 46,859 ครั้ง ผู้ป่วยจำนวน 46,857 ราย และมีการจัดประชุมสัมมนาเครือข่ายระบบบริการการแพทย์ฉุกเฉินจังหวัดอุบลราชธานี เพื่อรับทราบผลการดำเนินงาน ปัญหา อุปสรรคในการดำเนินงานและพัฒนาระบบบริการการแพทย์ฉุกเฉินจังหวัดอุบลราชธานี เพื่อเป็นการซักซ้อมเจ้าหน้าที่ในการป้องกันตนเองขณะออกปฏิบัติงานผู้ป่วยกลุ่มเสี่ยงโรคติดเชื้อไวรัสโคโรนา 2019 (COVID -19) จำนวน 5 รุ่น

ศูนย์รับแจ้งเหตุและสั่งการจังหวัดอุบลราชธานี องค์การบริหารส่วนจังหวัดอุบลราชธานี โดยมีภารกิจหลักในการให้บริการ คือ การรับแจ้งเหตุและการสั่งการ ควบคุม กำกับ ให้คำปรึกษาแก่หน่วยปฏิบัติการขณะกำลังปฏิบัติการ เพื่อให้เป็นไปตามมาตรฐานที่สถาบันการแพทย์ฉุกเฉิน (สพฉ.) กำหนดทางโทรศัพท์หมายเลข 1669/ทางวิทยุสื่อสาร กรณีแจ้งเหตุฉุกเฉินอื่นๆ เช่น ไฟไหม้ ไฟฟ้าดับ น้ำท่วม น้ำไม่ไหล ภูเขาบ้าน ดูแลผู้ป่วยระยะสุดท้าย แบบประคับประคอง หรือให้คำปรึกษาปัญหาสุขภาพหรือคำแนะนำทางโทรศัพท์กับประชาชนโดยพยาบาลวิชาชีพ ได้รับรางวัลการบริหารจัดการการแพทย์ฉุกเฉินดีเด่น กลุ่มจังหวัดขนาดใหญ่ ประจำปี 2561 เมื่อวันที่ 29 พฤษภาคม 2562

องค์การบริหารส่วนจังหวัดได้จัดตั้งศูนย์เฝ้าอาทรคนพิการ องค์การบริหารส่วนจังหวัดอุบลราชธานี เมื่อวันที่ 17 มีนาคม 2553 เพื่อผลิต ซ่อม บำรุงรักษา แลกเปลี่ยนบำรุงรักษาอุปกรณ์เครื่องช่วยความพิการ สำหรับคนพิการ คนสูงอายุ ผู้ยากไร้ และผู้ป่วยในระยะพึ่งพิง และได้จัดซื้อรถบรรทุก (ดีเซล) ขนาด 1 ตัน ขับเคลื่อน 2 ล้อ แบบดับเบิ้ลแค้น พร้อมหลังคาถาวรบรรทุกขนาด 1 ตัน เป็นหลังคาไฟเบอร์กลาสหรือเหล็ก จำนวน 1 คัน เพื่อนำช่างกายอุปกรณ์ออกหน่วยบริการตรวจเยี่ยม ซ่อม บำรุง แลกเปลี่ยน รับบริจาคอุปกรณ์ที่จำเป็นพิเศษของคนพิการ นำนักกายภาพบำบัดออกหน่วยบริการฟื้นฟูสมรรถภาพคนพิการ และดำเนินการประสานงานด้านการจัดสิทธิประโยชน์ในด้านต่างๆ แก่คนพิการ เพื่อให้คนพิการ ผู้สูงอายุ ผู้ยากไร้ และผู้ป่วยที่อยู่ในภาวะพึ่งพิง ในเขตพื้นที่จังหวัดอุบลราชธานี ได้รับบริการอย่างทั่วถึง เท่าเทียมและเพียงพอต่อความต้องการ ตลอดจนการฟื้นฟูสมรรถภาพคนพิการและการได้รับสิทธิประโยชน์ด้านต่างๆ อย่างรวดเร็ว สามารถดำรงชีวิตประจำวันร่วมกับทุกคนในสังคมอย่างมีความสุข ในปีงบประมาณ พ.ศ. 2564 ได้ดำเนินโครงการจัดหาวัสดุอุปกรณ์จำเป็นพิเศษสำหรับคนพิการ ผู้ยากไร้ ผู้สูงอายุ และผู้ด้อยโอกาส ซ่อมกายอุปกรณ์ สรุปลงได้ดังนี้

- | | |
|---|---------------|
| 1) บริการตรวจเยี่ยม/รับฟังปัญหาความต้องการ | จำนวน 881 ราย |
| 2) บริการซ่อมกายอุปกรณ์ในพื้นที่ | จำนวน 92 ราย |
| 3) บริการซ่อมกายอุปกรณ์ที่ศูนย์เฝ้าอาทรคนพิการ | จำนวน 377 ราย |
| 4) มอบการอุปกรณ์ให้กับคนพิการ ผู้สูงอายุ ผู้ป่วยที่อยู่ในระยะพึ่งพิงจำนวน | 253 ราย |
| 5) มอบถุงยังชีพ เครื่องอุปโภค-บริโภค | จำนวน 24 ราย |
| 6) แจ้งขอความอนุเคราะห์/ความช่วยเหลืออื่นๆ | จำนวน 187 ราย |

รวมทั้งสิ้น จำนวน 1,744 ราย

1. อำนาจหน้าที่

1) กฎกระทรวง (พ.ศ. 2541) ออกตามความในพระราชบัญญัติองค์การบริหารส่วนจังหวัด พ.ศ. 2540 ให้กิจการดังต่อไปนี้เป็นกิจการที่ราชการส่วนท้องถิ่นอื่นสมควรให้องค์การบริหารส่วนจังหวัดร่วมดำเนินการหรือให้องค์การบริหารส่วนจังหวัดจัดทำ

(14) ป้องกันและบำบัดรักษาโรค

(15) จัดตั้งและการบำรุงสถานพยาบาล

2) พระราชบัญญัติกำหนดแผนและขั้นตอนการกระจายอำนาจให้แก่องค์กรปกครองส่วนท้องถิ่น พ.ศ. 2542 มาตรา 17 (19) การจัดให้มีโรงพยาบาลจังหวัด การรักษาพยาบาล การป้องกันและควบคุมโรคติดต่อ

3) ประกาศคณะกรรมการการกระจายอำนาจให้แก่องค์กรปกครองส่วนท้องถิ่น เรื่อง กำหนดอำนาจและหน้าที่ ในการจัดระบบบริการสาธารณสุขขององค์การบริหารส่วนจังหวัด พ.ศ. 2546

ข้อ 2 ในการดำเนินการตาม ข้อ 1 ควรจะดำเนินการเพื่อให้เป็นไปในลักษณะดังนี้ คือ

(3) การจัดการศึกษา สาธารณสุข การสังคมสงเคราะห์ การพัฒนาคุณภาพชีวิตให้กับประชาชนในระดับจังหวัด และไม่เป็นการซ้ำซ้อนกับองค์กรปกครองส่วนท้องถิ่นอื่นในจังหวัด โดยมีวัตถุประสงค์เพื่อขยายศักยภาพและมุ่งต่อผลสัมฤทธิ์ในการพัฒนาการศึกษา สาธารณสุข การสังคมสงเคราะห์ การพัฒนาคุณภาพชีวิตของประชาชนขององค์กรปกครองส่วนท้องถิ่นอื่นในจังหวัด

2. นโยบายของผู้บริหาร

นายกานต์ กัลปตินันท์ นายกองค์การบริหารส่วนจังหวัดอุบลราชธานี ได้แถลงนโยบายต่อสภาองค์การบริหารส่วนจังหวัดอุบลราชธานี เมื่อวันที่ 22 กุมภาพันธ์ พ.ศ. 2564

4) นโยบายด้าน การพัฒนาคุณภาพชีวิตและสาธารณสุข

เพื่อให้การบริหารจัดการเกี่ยวกับงานรักษาพยาบาล งานส่งเสริมสุขภาพ งานสาธารณสุขมูลฐาน ในการดูแลสุขภาพอนามัยของชาวจังหวัดอุบลราชธานี ให้ประชาชนมีโอกาสในการเข้าถึงการบริการ ทางด้านการแพทย์ และการสาธารณสุขที่มีประสิทธิภาพและได้มาตรฐาน จึงมีแนวนโยบายในการดำเนินการ ดังนี้

(4.1) สนับสนุนส่งเสริมพัฒนาการแพทย์แผนไทย และภูมิปัญญาการแพทย์แผนไทย การผลิตและแปรรูป วิจัยและพัฒนาสมุนไพร เพื่อเสริมสร้างสุขภาพและคุณภาพชีวิตที่ดีของชุมชน

(4.2) ส่งเสริมสนับสนุนจัดหารถฉุกเฉิน (1669) พร้อมอุปกรณ์เครื่องมือที่จำเป็นและจัดระบบบริการ การแพทย์ฉุกเฉิน โดยร่วมมือกับภาคีเครือข่ายสำหรับให้บริการประชาชนกรณีเจ็บป่วยฉุกเฉินไว้บริการประชาชนตลอด 24 ชั่วโมง ให้ครอบคลุมทั้งจังหวัด

(4.3) สนับสนุนการป้องกันและรักษาผู้ป่วยทางไกลผ่านระบบเทคโนโลยีทางการแพทย์ (หมอมือถือ)

(4.4) สนับสนุนส่งเสริมการดูแลและจัดสวัสดิการผู้สูงอายุ คนพิการ กลุ่มผู้ป่วยเรื้อรัง ผู้ด้อยโอกาส เด็ก และสตรี ด้วยกระบวนการเชิงรุกเพื่อการมีคุณภาพชีวิตที่ดี อยู่ในสังคมได้อย่างเท่าเทียม เป็นสังคมแห่งการเรียนรู้ โดยการประสานการดำเนินงานกับ อสม. และหน่วยบริการสาธารณสุขที่เกี่ยวข้อง

(4.5) ส่งเสริม สนับสนุนวัสดุอุปกรณ์ เวชภัณฑ์ ครุภัณฑ์การแพทย์ เพื่อเพิ่มประสิทธิภาพในการรักษาพยาบาล ส่งเสริมสุขภาพ ป้องกันควบคุมโรคและฟื้นฟูสมรรถภาพ

(4.6) ส่งเสริมสนับสนุนทุนการศึกษาแก่นักเรียนในพื้นที่ ให้ได้รับทุนสำหรับการศึกษาเพื่อกลับมา ปฏิบัติงานในท้องถิ่น

(4.7) สนับสนุนการจัดสวัสดิการกองทุนสำหรับ อสม. และองค์กรประชาชนด้านสุขภาพ สนับสนุน กิจกรรมของ อสม. องค์กรผู้สูงอายุ และองค์กรอื่นๆ ที่เกี่ยวข้อง เพื่อเพิ่มศักยภาพให้มีความเข้มแข็งและมีบทบาทในด้าน การส่งเสริมสุขภาพ การเฝ้าระวังป้องกันควบคุมโรคในชุมชน โดยการเชื่อมโยงการดำเนินงานร่วมกับองค์กรปกครอง ส่วนท้องถิ่น และหน่วยงานสุขภาพอื่นๆ

(4.8) ดำเนินการจัดระบบเฝ้าระวังโรคติดต่อร้ายแรง โรคอุบัติใหม่และอุบัติซ้ำ

(4.9) ส่งเสริมสนับสนุนหน่วยงานสาธารณสุข และ อสม. สำหรับการสร้างสุขภาพ และงานวิจัย รวมทั้ง สนับสนุนและจัดให้มีสวนสุขภาพ ลานสร้างสุขภาพในสถานบริการสาธารณสุข หรือในท้องถิ่นชุมชน เพื่อการสร้างสุขภาพ อนามัยที่ดี

3. ส่วนราชการ บุคลากร

ด้านสาธารณสุข องค์การบริหารส่วนจังหวัดอุบลราชธานี ได้แบ่งส่วนราชการรับผิดชอบงาน ด้านการสาธารณสุข ได้แก่ ฝ่ายบริหารงานสาธารณสุข ฝ่ายบริการสาธารณสุข ฝ่ายบริการการแพทย์ฉุกเฉิน กองสาธารณสุข และมีสถานพยาบาล จำนวน 1 แห่ง แยกเป็น 3 กลุ่มงาน ดังนี้

1) ด้านรับแจ้งเหตุและสั่งการ จำนวน 50 คน

2) หน่วยปฏิบัติการฯ ระดับต้น (BLS) จำนวน 53 คน และระดับสูง (ALS) จำนวน 73 คน

3) ศูนย์บริการสาธารณสุข จำนวน 5 คน

การดำเนินงานโครงการหน่วยกู้ชีพเฉลิมราชย์ 60 ปี จังหวัดอุบลราชธานีได้รับความพึงพอใจจากประชาชน ในภาพรวมในระดับมาก (ร้อยละ 86.64) และเป็นต้นแบบขององค์กรปกครองส่วนท้องถิ่นที่ดำเนินงานด้านการแพทย์ ฉุกเฉินในระดับประเทศ ซึ่งควรจะดำเนินการอย่างต่อเนื่องและพัฒนาคุณภาพการให้บริการให้ดียิ่งขึ้น โดยเฉพาะการนำ เทคโนโลยีสารสนเทศมาใช้ในการติดต่อสื่อสาร การช่วยเหลือผู้ประสบภัย รวมถึงการควบคุมสั่งการของศูนย์ควบคุมฯ

ด้านสวัสดิการสังคม องค์การบริหารส่วนจังหวัดอุบลราชธานี ได้แบ่งส่วนราชการ และบุคลากรรับผิดชอบงานสวัสดิการสังคม ได้แก่ ฝ่ายส่งเสริมสวัสดิการสังคม กองสวัสดิการสังคม

ดังนั้นองค์การบริหารส่วนจังหวัดอุบลราชธานีควรวางแผนงานโครงการในการพัฒนาคุณภาพชีวิตของประชาชนด้านสาธารณสุข โดยเน้นการป้องกันโรค เช่น การให้ความรู้แก่ประชาชนด้านการดูแลสุขภาพของตนเองและคนในครอบครัว การตรวจคัดกรองโรคต่างๆ ฯลฯ โดยการบูรณาการร่วมมือกับสำนักงานสาธารณสุขจังหวัดอุบลราชธานี สำนักงานสาธารณสุขอำเภอ หรือสถานพยาบาลของรัฐในการดำเนินงานที่ผ่านมา ได้แก่ โครงการองค์การบริหารส่วนจังหวัดห่วงใยใส่ใจประชาชน (พาหมอไปคำคัง/ตรวจคัดกรองสุขภาพ) ประชาชนมีความพึงพอใจในภาพรวมของโครงการในระดับมาก (ร้อยละ 89.06) ดังนั้น จึงควรดำเนินโครงการดังกล่าวให้ต่อเนื่องครอบคลุมทั่วถึงประชาชนทุกพื้นที่ในจังหวัดรวมทั้งการพัฒนาคุณภาพการบริการให้ดียิ่งขึ้น

4. อาชญากรรม ยาเสพติด การรักษาความสงบเรียบร้อยและความปลอดภัยในชีวิตและทรัพย์สิน

จากข้อมูลของตำรวจภูธรจังหวัดอุบลราชธานี ปีงบประมาณ 2562 มีสถิติความผิดคดีอาญาที่สำคัญเกิดขึ้น 19,898 คดี เรียงตามลำดับ ได้แก่

ประเภทความผิด	จำนวนคดีที่จับกุม	ร้อยละ
1. ความผิดที่รัฐเป็นผู้เสียหาย (ยาเสพติด)	15,513	73.59
2. การพนัน	3,223	15.29
3. ความผิดเกี่ยวกับทรัพย์	745	3.54
4. อาวุธปืนและวัตถุระเบิด	825	3.91
5. ฐานความผิดพิเศษ	428	2.03
7. ความผิดเกี่ยวกับชีวิต ร่างกาย และเพศ	346	1.64

ส่วนความผิดย่อยในแต่ละประเภทความผิดที่เกิดขึ้นและจับกุมมาก 3 ลำดับแรก ได้แก่

1. ความผิดที่รัฐเป็นผู้เสียหาย (คดียาเสพติด) ประกอบด้วย
 - 1) เสพยาเสพติด (10,949 คดี)
 - 2) ครอบครองยาเสพติด (1,647 คดี)
 - 3) ครอบครองเพื่อจำหน่าย (1,675 คดี)
2. ความผิดการพนัน ประกอบด้วย
 - 1) การพนันอื่นๆ (2,031 คดี)
 - 2) การขายผลฟุตบอลออนไลน์ (645 คดี)
 - 3) สลากกินรวบ (547 คดี)
3. ความผิดเกี่ยวกับทรัพย์ ประกอบด้วย
 - 1) ลักทรัพย์ (292 คดี)
 - 2) ยักยอกทรัพย์ (132 คดี)
 - 3) ฉ้อโกง (106 คดี)
4. อาวุธปืนและวัตถุระเบิด ประกอบด้วย
 - 1) อาวุธปืนธรรมดาไม่มีทะเบียน (696 คดี)
 - 2) อาวุธปืนธรรมดามีทะเบียน (94 คดี)
 - 3) อาวุธปืนสงครามไม่สามารถออกไปอนุญาตได้ (13 คดี)

5. ฐานความผิดพิเศษ ประกอบด้วย

- 1) พ.ร.บ.ป่าไม้ พ.ศ. 2484 / พ.ร.บ.ป่าสงวนแห่งชาติ พ.ศ. 2522 / พ.ร.บ.ป่าสงวนแห่งชาติ พ.ศ. 2528 / พ.ร.บ.อุทยานแห่งชาติ / พ.ร.บ.สงวนและคุ้มครองสัตว์ป่า พ.ศ. 2535 (278 คดี)
- 2) พ.ร.บ.ลิขสิทธิ์ พ.ศ. 2537 (49 คดี)
- 3) พ.ร.บ.ห้ามเรียกดอกเบี้ยเกินอัตรา พ.ศ. 2475 (44 คดี)

6. ความผิดเกี่ยวกับชีวิต ร่างกาย และเพศ ประกอบด้วย

- 1) ทำร้ายร่างกาย (193 คดี)
- 2) พยายามฆ่า / ฆ่าผู้อื่น (66 คดี)
- 3) ทำร้ายผู้อื่นถึงแก่ความตาย (20 คดี)

จากการวิเคราะห์ข้อมูล พบว่าปัญหาเสพติดยังเป็นปัญหาสำคัญอันดับที่ 1 จังหวัดอุบลราชธานี ทั้งการเสพและการจำหน่าย เป็นปัญหาหนึ่งที่ประชาชนต้องการให้แก้ไขปัญหอย่างเร่งด่วน ส่วนปัญหารองลงมา คือ ปัญหาการพนัน โดยเฉพาะการทนายผลฟุตบอลออนไลน์ สลากกินรวบ รวมทั้งคดีลักทรัพย์ และคดีอาวุธปืนและวัตถุระเบิด ส่วนอีกคดีที่เกิดขึ้นเป็นจำนวนมากและมีนัยสำคัญคือ ความผิดเกี่ยวกับ พ.ร.บ.ป่าไม้ พ.ศ. 2484 พ.ร.บ.ป่าสงวนแห่งชาติ พ.ศ. 2522 พ.ร.บ.ป่าสงวนแห่งชาติ พ.ศ. 2528 พ.ร.บ.อุทยานแห่งชาติ และ พ.ร.บ.สงวนและคุ้มครองสัตว์ป่า พ.ศ. 2535

แนวทางในการแก้ไขปัญหาด้านการรักษาความสงบเรียบร้อยและความปลอดภัยในชีวิตและทรัพย์สิน พบว่า จะต้องได้รับความร่วมมือจากหลายภาคส่วน ทั้งหน่วยงานภาคประชาชน วัด บ้าน โรงเรียน และหน่วยงานภาครัฐ ที่ต้องทำงานอย่างใกล้ชิด กล่าวคือ ผู้ปกครองต้องให้ความรักความอบอุ่น ดูแลเอาใจใส่บุตรหลานอย่างสม่ำเสมอปล่อยให้หลงไปในทางที่ผิด โรงเรียนต้องมีส่วนร่วมในการให้ความรู้ ชี้แนะแนวทางที่ถูกต้องกับเยาวชน ให้ตระหนักถึงโทษของยาเสพติด การพนัน รู้จักบาปบุญคุณโทษ การยับยั้งชั่งใจในอบายมุขต่างๆ ไม่ใช่ความรุนแรงในการแก้ไขปัญหา เป็นต้น และหน่วยงานของรัฐซึ่งถือเป็นกลไกที่สำคัญในการแก้ไขปัญหานั้น จำเป็นที่จะต้องปฏิบัติอย่างตรงไปตรงมา เนื่องจากกระบวนการค้ายาเสพติดและการพนันนั้นจะมีผู้มีอิทธิพลอยู่เบื้องหลังจึงไม่เกรงกลัวกฎหมาย ทำให้การปราบปรามไม่สามารถกระทำได้อย่าง

ดังนั้นการแก้ไขปัญหาด้านการรักษาความสงบเรียบร้อยและความปลอดภัยในชีวิตและทรัพย์สินจึงควรเน้นไปที่ปัญหาเยาวชนติดยาเสพติด ติดการพนันออนไลน์ อบรมให้เด็กและเยาวชนมีคุณธรรมจริยธรรม หรือรู้สึกได้รับความรักความอบอุ่นจากสถาบันครอบครัวหรือชุมชน ส่งเสริมให้เยาวชนรู้จักใช้เวลาให้เป็นประโยชน์ เช่น การเล่นกีฬา เป็นต้น

1. อำนาจหน้าที่

1) กฎกระทรวง (พ.ศ. 2541) ออกตามความในพระราชบัญญัติองค์การบริหารส่วนจังหวัด พ.ศ. 2540 ให้กิจการดังต่อไปนี้ เป็นกิจการที่ราชการส่วนท้องถิ่นอื่นสมควรให้องค์การบริหารส่วนจังหวัดร่วมดำเนินการหรือให้องค์การบริหารส่วนจังหวัดจัดทำ

(10) รักษาความสงบเรียบร้อยและศีลธรรมอันดีของประชาชน

(12) จัดให้มีและบำรุงสถานที่สำหรับการกีฬา สถานพักผ่อนหย่อนใจ สวนสาธารณะและสวนสัตว์ ตลอดจนสถานที่ประชุมอบรมสำหรับราษฎร

2) พระราชบัญญัติกำหนดแผนและขั้นตอนการกระจายอำนาจ ให้แก่องค์กรปกครองส่วนท้องถิ่น พ.ศ. 2542 มาตรา 17

(23) การจัดให้มีระบบรักษาความสงบเรียบร้อยในจังหวัด

(27) การส่งเสริมและคุ้มครอง การพัฒนาคุณภาพชีวิตเด็ก สตรี คนชราและผู้ด้อยโอกาส

3) ประกาศคณะกรรมการการกระจายอำนาจให้แก่องค์กรปกครองส่วนท้องถิ่น เรื่อง กำหนดอำนาจและหน้าที่ในการจัดระบบบริการสาธารณะขององค์การบริหารส่วนจังหวัด พ.ศ. 2546

ข้อ 1 ลักษณะของการดำเนินงานขององค์การบริหารส่วนจังหวัดในการให้บริการสาธารณะในเขตจังหวัด

(2) เป็นการดำเนินงานที่ปรากฏถึงกิจกรรมซึ่งเป็นภาพรวมขององค์การปกครองส่วนท้องถิ่นในจังหวัดที่มุ่งต่อประโยชน์ของท้องถิ่นหรือประชาชนเป็นส่วนรวม และไม่เข้าไปดำเนินงานที่องค์กรปกครองส่วนท้องถิ่นอื่นในจังหวัดสามารถดำเนินการได้เอง

ข้อ 2 ในการดำเนินการตาม ข้อ 1 ควรจะดำเนินการเพื่อให้เป็นไปในลักษณะดังนี้ คือ

(3) การจัดการศึกษา สาธารณสุข การสังคมสงเคราะห์ การพัฒนาคุณภาพชีวิตให้กับประชาชนในระดับจังหวัด และไม่เป็นการซ้ำซ้อนกับองค์กรปกครองส่วนท้องถิ่นอื่นในจังหวัด โดยมีวัตถุประสงค์เพื่อขยายศักยภาพและมุ่งต่อผลสัมฤทธิ์ในการพัฒนาการศึกษา สาธารณสุข การสังคมสงเคราะห์ การพัฒนาคุณภาพชีวิตของประชาชนขององค์การปกครองส่วนท้องถิ่นอื่นในจังหวัด

2. นโยบายของผู้บริหาร

นายกานต์ กัลปตินันท์ นายกองค์การบริหารส่วนจังหวัดอุบลราชธานี ได้แถลงนโยบายต่อสภาองค์การบริหารส่วนจังหวัดอุบลราชธานี เมื่อวันที่ 22 กุมภาพันธ์ พ.ศ. 2564

1) นโยบายด้าน การบริหาร การเมือง การปกครอง

(1.5) จัดให้มีศูนย์บริการประชาชน เพื่อรับฟังปัญหาความต้องการ และการแก้ปัญหาอย่างทันท่วงที

(1.6) สนับสนุนการป้องกัน และบำบัด พื้นฟูผู้ติดยาเสพติด กลุ่มเสี่ยง และสนับสนุน การป้องกัน และปราบปรามยาเสพติดกับหน่วยงานภาครัฐ เอกชน และประชาชน รวมทั้งสนับสนุนการปฏิบัติ ตามโครงการกองทุนแม่ของแผ่นดิน เพื่อแก้ไขปัญหาเสพติดในชุมชน โดยสมาชิกในชุมชนตลอดจนสนับสนุน ให้มีการฝึกอบรมให้ความรู้แก่อาสาสมัครประเภทต่างๆ ตามความจำเป็นและเหมาะสม

2) นโยบายด้านเศรษฐกิจ การวางแผน การส่งเสริมการลงทุน พาณิชยกรรมการท่องเที่ยว และกีฬา

(2.4) สนับสนุน ส่งเสริมและพัฒนาการกีฬา โดยสนับสนุนให้ประชาชนได้ออกกำลังกายอย่างเพียงพอ โดยอาศัยการมีส่วนร่วมของทั้งภาครัฐ เอกชน และประชาชน

(2.5) สนับสนุนการสร้างสนามกีฬาและการแข่งขัน กีฬาเอกซ์ตรีม (Extreme) กีฬาอีสปอร์ต (E-Sport) สำหรับเยาวชน

(2.6) สนับสนุน ส่งเสริมความเป็นเลิศทางการกีฬา และสร้างนักกีฬาให้กับจังหวัดอุบลราชธานี กำหนดให้เยาวชนเป็นศูนย์กลางการกีฬา ค้นหาเยาวชนที่มีความสามารถพิเศษทางด้านกีฬา เพื่อส่งเสริมสู่ความเป็นเลิศ ส่งเสริมให้นักกีฬาระดับเยาวชนและประชาชนได้พัฒนาทักษะทางกีฬาในการแข่งขันระดับอำเภอ จังหวัด และระดับชาติ ตลอดจนการพัฒนาผู้ฝึกสอน ผู้ตัดสิน ตามมาตรฐานของการกีฬาแห่งประเทศไทย

(2.7) สนับสนุนส่งเสริมการอนุรักษ์และพัฒนาการกีฬาเพื่อการท่องเที่ยว ทั้งกีฬาพื้นบ้านและกีฬาสากล เพื่อดึงดูดนักท่องเที่ยวได้เรียนรู้และเข้าใจกีฬาเชิงวัฒนธรรม โดยการประสานความร่วมมือ และการมีส่วนร่วมของภาคส่วนต่างๆ

3. ส่วนราชการ บุคลากร

องค์การบริหารส่วนจังหวัดอุบลราชธานี ได้แบ่งส่วนราชการรับผิดชอบงานด้านการรักษาความสงบเรียบร้อยและความปลอดภัยในชีวิตและทรัพย์สิน ได้แก่ ฝ่ายสวัสดิการสังคม กองสวัสดิการสังคม ส่วนงานด้านการกีฬา รับผิดชอบโดยฝ่ายส่งเสริมกีฬาและนันทนาการ สำนักการศึกษา ศาสนา และวัฒนธรรม

จากข้อมูลดังกล่าวองค์การบริหารส่วนจังหวัดอุบลราชธานี มีศักยภาพจะดำเนินงานด้านการรักษาความสงบเรียบร้อยและความปลอดภัยในชีวิตและทรัพย์สิน โดยเน้นไปที่ปัญหาเยาวชนติดยาเสพติดและติดการพนันออนไลน์ อบรมเด็กและเยาวชน รวมทั้งเด็กนักเรียนในโรงเรียนขององค์การบริหารส่วนจังหวัดอุบลราชธานี จำนวน 12 แห่ง และเด็ก เยาวชนในจังหวัดอุบลราชธานี ให้มีคุณธรรม จริยธรรม ได้ตระหนักถึงพิษภัยของยาเสพติด และการพนัน รวมทั้งการได้รับรู้ รู้สึกได้รับความรักความอบอุ่นจากสถาบันครอบครัวหรือชุมชน ให้รู้สึกว่าคุณค่าในสังคม ส่งเสริมให้เด็กใช้เวลาว่างในการออกกำลังกาย การเล่นกีฬาเพื่อสุขภาพหรือพัฒนาเป็นอาชีพได้ในอนาคต โดยการดำเนินงานควรจะต้องบูรณาการกับหน่วยงานที่เกี่ยวข้องทุกภาคส่วนโดยเฉพาะ วัด บ้าน โรงเรียน และหน่วยงานราชการอื่นที่เกี่ยวข้อง

5. จาริต ประเพณีวัฒนธรรม อันติงามของท้องถิ่น

จังหวัดอุบลราชธานีเป็นสังคมเกษตรกรรม การพัฒนาความทันสมัยทำให้สังคมชนบทเริ่มปรับตัวเป็นสังคมเมือง ชุมชนขาดความสามัคคี และขาดความกระตือรือร้นในการเข้ามามีส่วนร่วมในการแก้ไขปัญหาของชุมชน และจากสภาพสังคมดังกล่าวส่งผลให้เยาวชนขาดคุณธรรมจริยธรรมเสี่ยงต่อปัญหาต่างๆ ในอนาคต ชุมชนเชื่อว่าการสร้างความสัมพันธ์ระหว่าง วัด บ้าน โรงเรียน จะช่วยในการแก้ไขปัญหาได้ ต้องการให้โรงเรียนปลูกฝังความสามัคคี โดยโรงเรียนสอดแทรกศีลธรรม คุณธรรม จริยธรรม ในการเรียนการสอน

ส่วนศาสนาสถาน ประชาชนต้องการให้ชุมชนมีความสัมพันธ์อันดียิ่งขึ้น ระหว่างวัด บ้าน โรงเรียน เพื่อเสริมสร้างเกื้อหนุนให้ชุมชนมีความเข้มแข็งยิ่งขึ้น วัดไม่ควรจำกัดบทบาทแค่เชิงประเพณี หรือสัญลักษณ์ทางพิธีกรรม แต่ควรมีบทบาทเชิงรุกในการสร้างศีล สมาธิ ปัญญา การปลูกฝัง อบรมคุณธรรมจริยธรรมแก่ประชาชน โดยเฉพาะกลุ่มเยาวชน ซึ่งเยาวชนส่วนใหญ่ไม่ค่อยเข้าวัดทำบุญ จึงขาดความรู้และไม่มีความคุณธรรมจริยธรรม และศีลธรรมประจำใจ ง่ายต่อการเอนเอียงไปสู่อบายมุข รวมทั้งกลุ่มหลงใหลสื่อต่างๆ โครงการที่สมควรจัดทำ อาทิ โครงการธรรมทูต โครงการอบรมศาสนพิธีเบื้องต้นแก่ผู้นำหมู่บ้าน โครงการแผ่นดินธรรมแผ่นดินทองให้กับประชาชนเยาวชน โครงการจัดค่ายคุณธรรมเด็กเยาวชน เป็นต้น หรือโครงการอื่นๆ ที่ลักษณะเช่นเดียวกัน

ในแต่ละปีจังหวัดอุบลราชธานีมีการจัดงานเพื่อส่งเสริมด้านศาสนาและวัฒนธรรม อาทิ งานประเพณีสงกรานต์ งานประเพณีแห่เทียนเข้าพรรษา ตลอดจนวันวัฒนธรรมตามประเพณีฮีตสิบสองของชาวอีสาน โดยเฉพาะงานบุญผะเหวด การไหว้ผีปู่ตาในหมู่บ้าน การแข่งขันเรือในวันออกพรรษา ฯลฯ ซึ่งช่วยเชื่อมโยงความสัมพันธ์อันดีของคนในชุมชนถือเป็นจุดแข็งด้านประเพณีวัฒนธรรมของคนอีสาน

1. อำนาจหน้าที่

1) อำนาจหน้าที่ตามพระราชบัญญัติองค์การบริหารส่วนจังหวัด พ.ศ. 2540 แก้ไขเพิ่มเติมถึง ฉบับที่ 5 พ.ศ. 2562

มาตรา 45 (7 ทวิ) บำรุงรักษาศิลปะ จาริตประเพณี ภูมิปัญญาท้องถิ่น และวัฒนธรรมอันดีงามของท้องถิ่น

2) กฎกระทรวง (พ.ศ. 2541) ออกตามความในพระราชบัญญัติองค์การบริหารส่วนจังหวัด พ.ศ. 2540 ให้กิจการดังต่อไปนี้เป็นกิจการที่ราชการส่วนท้องถิ่นอื่นสมควรให้องค์การบริหารส่วนจังหวัดร่วมดำเนินการ หรือให้องค์การบริหารส่วนจังหวัดจัดทำ

(11) จัดการศึกษา ทำนุบำรุงศาสนา และบำรุงรักษาศิลปะ จาริตประเพณี ภูมิปัญญาท้องถิ่น หรือวัฒนธรรมอันดีของท้องถิ่น

3) พระราชบัญญัติกำหนดแผนและขั้นตอนการกระจายอำนาจให้แก่องค์กรปกครองส่วนท้องถิ่น พ.ศ. 2542

มาตรา 17 (18) การส่งเสริมการกีฬา จาริตประเพณี และวัฒนธรรมอันดีของท้องถิ่น

4) ประกาศคณะกรรมการการกระจายอำนาจให้แก่องค์กรปกครองส่วนท้องถิ่น เรื่อง กำหนดอำนาจและหน้าที่ในการจัดระบบบริการสาธารณะขององค์การบริหารส่วนจังหวัด พ.ศ. 2546

ข้อ 1 ลักษณะของการดำเนินงานขององค์การบริหารส่วนจังหวัดในการให้บริการสาธารณะในเขตจังหวัด

(2) เป็นการดำเนินงานที่ปรากฏถึงกิจกรรมซึ่งเป็นภาพรวมขององค์การปกครองส่วนท้องถิ่นในจังหวัดที่มุ่งต่อประโยชน์ของท้องถิ่นหรือประชาชนเป็นส่วนรวมและไม่เข้าไปดำเนินงานที่องค์กรปกครองส่วนท้องถิ่นอื่นในจังหวัดสามารถดำเนินการได้เอง

ข้อ 2 ในการดำเนินการตาม ข้อ 1 ควรจะดำเนินการเพื่อให้เป็นไปในลักษณะดังนี้ คือ

(4) การส่งเสริมจารีต ประเพณี วัฒนธรรม การท่องเที่ยว การส่งเสริมการลงทุน และพาณิชย์กรรมของจังหวัด

2. นโยบายของผู้บริหาร

นายกันต์ กัลป์ตินันท์ นายองค์การบริหารส่วนจังหวัดอุบลราชธานี ได้แถลงนโยบายต่อสภาองค์การบริหารส่วนจังหวัดอุบลราชธานี เมื่อวันที่ 22 กุมภาพันธ์ พ.ศ. 2564

6) นโยบายด้าน การศึกษา ศาสนาและวัฒนธรรม

(6.9) จัดทำหลักสูตรภูมิปัญญาท้องถิ่นอุบลราชธานี ในกลุ่มสาระสังคมศึกษา ศาสนา และวัฒนธรรมและกลุ่มสาระที่เกี่ยวข้อง ในการรวบรวมองค์ความรู้ ภูมิปัญญาท้องถิ่น เพื่อถ่ายทอดให้แก่เยาวชนต่อไป รวมทั้งสนับสนุนการพัฒนาภูมิปัญญาท้องถิ่นอุบลราชธานี อย่างหลากหลาย เช่น การทอผ้าพื้นเมือง ผ้าไหม การแพทย์แผนไทย สำหรับการพัฒนาคุณภาพชีวิตและการประกอบอาชีพ

(6.12) ส่งเสริมการเรียนรู้ตามหลักธรรมของศาสนา เพื่อให้มีบทบาทสำคัญในการปลูกฝังให้เยาวชนและประชาชนได้เรียนรู้ และปฏิบัติตามหลักธรรมของศาสนา สามารถนำมาใช้ในการเสริมสร้างคุณธรรมและพัฒนาคุณภาพชีวิต โดยจัดกิจกรรมที่หลากหลาย รวมทั้งส่งเสริมการจัดกิจกรรมในโอกาสวันสำคัญของชาติและวันสำคัญทางศาสนาของแต่ละศาสนา ตลอดจนถึงบำรุงรักษา สืบสานศิลปะ จารีตประเพณี ภูมิปัญญาท้องถิ่น และวัฒนธรรมอันดีงามของจังหวัดอุบลราชธานีและชาติไทยในทุกศาสนา

(6.13) ส่งเสริมสนับสนุนจัดสร้างพิพิธภัณฑ์ภูมิปัญญาท้องถิ่น ให้ความรู้กับชาวจังหวัดอุบลราชธานี แสดงถึงวิถีชีวิตและความเป็นอยู่ของชาวอุบลราชธานี เพื่อเป็นแหล่งเรียนรู้ อนุรักษ์รวบรวมภูมิปัญญาท้องถิ่น ปราชญ์ชาวบ้าน สำหรับการเรียนรู้ประวัติศาสตร์ท้องถิ่น เผยแพร่และสืบทอดสิ่งดีงามของจังหวัดอุบลราชธานี

3. ส่วนราชการ บุคลากร

องค์การบริหารส่วนจังหวัดอุบลราชธานี ได้แบ่งส่วนราชการรับผิดชอบงานด้านศาสนา ประเพณี วัฒนธรรม ได้แก่ ฝ่ายส่งเสริมศาสนาและวัฒนธรรม สำนักการศึกษา ศาสนาและวัฒนธรรม

จากข้อมูลดังกล่าว องค์การบริหารส่วนจังหวัดอุบลราชธานีมีศักยภาพที่จะดำเนินงานส่งเสริมด้านศาสนา ประเพณี วัฒนธรรม ดังนี้

1) ด้านศาสนา ควรส่งเสริมให้วัดเข้ามามีบทบาทเพิ่มขึ้นในการสร้างศีล สมาธิ ปัญญาการปลูกฝัง อบรมคุณธรรม จริยธรรม แก่ประชาชน โดยเฉพาะกลุ่มเยาวชน ซึ่งเยาวชนส่วนใหญ่ไม่ค่อยเข้าวัดทำบุญจึงขาดความรู้ และไม่มีคุณธรรมจริยธรรมและศีลธรรมประจำใจ ง่ายต่อการเอนเอียงไปสู่อบายมุข รวมทั้งลุ่มหลงในสื่อต่างๆ โครงการ ที่ควรจัดทำ อาทิ โครงการบรรพชาและอบรมสามเณรภาคฤดูร้อน โครงการพัฒนาจิตใจ ด้านคุณธรรม จริยธรรม เป็นต้น

2) ด้านประเพณีวัฒนธรรม ซึ่งถือเป็นจุดแข็งของคนอีสาน ซึ่งประชาชนได้จัดงานฮีตสิบสองคองสิบสี่ และสิบทอมาจากอดีตสู่ปัจจุบัน ควรส่งเสริมให้เด็กและเยาวชนมีส่วนร่วมเพิ่มขึ้นเพื่อสืบทอดประเพณีวัฒนธรรมให้คงอยู่คู่ชุมชนสืบไป ส่วนงานประเพณีที่สำคัญ อาทิ งานประเพณีแห่เทียนเข้าพรรษา งานประเพณีการแข่งขันเรือในวันออกพรรษา ควรส่งเสริมศักยภาพจากเดิมเพื่อให้รู้จักเป็นที่แพร่หลายและส่งเสริมการท่องเที่ยวของจังหวัดอุบลราชธานี

4. การวิเคราะห์ข้อมูลด้านเศรษฐกิจ

1. รายได้ครัวเรือน

จังหวัดอุบลราชธานี โดยจัดเก็บข้อมูลความจำเป็นพื้นฐานและข้อมูลพื้นฐาน ปี 2562 ซึ่งได้ทำการสำรวจคุณภาพชีวิตของประชาชนทุกคนทั้งในเขตเมืองและเขตชนบท โดยจัดเก็บข้อมูลจากทุกครัวเรือนที่มีผู้อาศัยอยู่จริง ตั้งแต่ 6 เดือนขึ้นไป (ทั้งที่มีเลขที่บ้านและไม่มีเลขที่บ้าน) เป้าหมายในการจัดเก็บข้อมูล จำนวน 374,897 บาท/จาก 25 อำเภอ 215 ตำบล 2,655 หมู่บ้าน และ 24 เทศบาล

สรุปผลการจัดเก็บข้อมูล ปี 2562 สามารถจัดเก็บข้อมูลได้ 378,172 ครัวเรือน คิดเป็น ร้อยละ 100.08 (มากกว่าเป้าหมาย 3,257 ครัวเรือน) รายได้เฉลี่ยของคนจังหวัดอุบลราชธานี จำนวน 71,183.95 บาท เพิ่มขึ้นจากปีที่แล้ว 1,686.97 บาท (รายได้เฉลี่ยปี 2561 : 69,496.98 บาท/คน/ปี) รายจ่ายเฉลี่ยของคนจังหวัดอุบลราชธานี จำนวน 38,770.65 บาท/คน/ปี เพิ่มขึ้นจากปีที่แล้ว 1,112.05 บาท (รายจ่ายเฉลี่ยปี 2561 : 37,657.60 บาท/คน/ปี)

ครัวเรือนที่ไม่ผ่านเกณฑ์รายได้เฉลี่ยของครัวเรือนต่อปี จำนวน 95 ครัวเรือน คิดเป็นร้อยละ 0.03 (รายได้เฉลี่ยผ่านเกณฑ์ 38,000 บาท/คน/ปี) ซึ่งเป็นเป้าหมายในการแก้ไขปัญหาความยากจนของจังหวัดอุบลราชธานี โดยการส่งเสริมอาชีพหรือให้การสงเคราะห์แก้ไขปัญหาครัวเรือนยากจนตามศักยภาพของครัวเรือน ซึ่งองค์การบริหารส่วนจังหวัดอุบลราชธานีมีศักยภาพที่จะดำเนินการเกี่ยวกับเรื่องดังกล่าวข้างต้นได้

1. อำนาจหน้าที่

1) กฎกระทรวง (พ.ศ. 2541) ออกตามความในพระราชบัญญัติองค์การบริหารส่วนจังหวัด พ.ศ. 2540 ให้กิจการดังต่อไปนี้เป็นกิจการที่ราชการส่วนท้องถิ่นอื่นสมควรให้องค์การบริหารส่วนจังหวัดร่วมดำเนินการหรือให้องค์การบริหารส่วนจังหวัดจัดทำ

- (1) จัดให้มีน้ำเพื่อการอุปโภค บริโภค และการเกษตร
- (17) ส่งเสริมและแก้ไขปัญหาการประกอบอาชีพ

2) ประกาศคณะกรรมการกระจายอำนาจให้แก่องค์กรปกครองส่วนท้องถิ่น เรื่อง กำหนดอำนาจและหน้าที่ในการจัดระบบบริการสาธารณะขององค์การบริหารส่วนจังหวัด พ.ศ. 2546

ข้อ 1 ลักษณะของการดำเนินงานขององค์การบริหารส่วนจังหวัดในการให้บริการสาธารณะในเขตจังหวัด

(2) เป็นการดำเนินงานที่ปรากฏถึงกิจกรรมซึ่งเป็นภาพรวมขององค์กรปกครองส่วนท้องถิ่นในจังหวัด ที่มุ่งต่อประโยชน์ของท้องถิ่นหรือประชาชนเป็นส่วนรวม และไม่เข้าไปดำเนินงานที่องค์กรปกครองส่วนท้องถิ่นอื่นในจังหวัดสามารถดำเนินการได้เอง

ข้อ 2 ในการดำเนินการตาม ข้อ 1 ควรจะดำเนินการเพื่อให้เป็นไปในลักษณะดังนี้ คือ

(3) การจัดการศึกษา สาธารณสุข การสังคมสงเคราะห์ การพัฒนาคุณภาพชีวิตให้กับประชาชนในระดับจังหวัด และไม่เป็นการซ้ำซ้อนกับองค์กรปกครองส่วนท้องถิ่นอื่นในจังหวัด โดยมีวัตถุประสงค์เพื่อขยายศักยภาพและมุ่งต่อผลสัมฤทธิ์ ในการพัฒนาการศึกษา สาธารณสุข การสังคมสงเคราะห์ การพัฒนาคุณภาพชีวิตของประชาชนขององค์กรปกครองส่วนท้องถิ่นอื่นในจังหวัด

2. นโยบายของผู้บริหาร

นายกานต์ กัลป์ตินันท์ นายกองค์การบริหารส่วนจังหวัดอุบลราชธานี ได้แถลงนโยบายต่อสภาองค์การบริหารส่วนจังหวัดอุบลราชธานี เมื่อวันที่ 22 กุมภาพันธ์ พ.ศ. 2564

2) นโยบายด้าน เศรษฐกิจ การวางแผน การส่งเสริมการลงทุน พาณิชยกรรมการท่องเที่ยว และกีฬา

(2.8) ส่งเสริมสนับสนุนการแปรรูปสินค้าทางการเกษตรอย่างมีคุณภาพ สนับสนุนจัดหาเครื่องจักรและเทคโนโลยีใหม่ๆ ที่ทันสมัย เพื่อเพิ่มมูลค่าสินค้า และปริมาณการผลิตสินค้า

(2.9) สนับสนุนให้ประชาชนในทุกพื้นที่ที่สนใจการประกอบอาชีพทั้งด้านการเกษตรอุตสาหกรรม ช่างฝีมือแรงงานทุกด้านเข้ารับการศึกษาอบรม ประสานงานกับหน่วยงานและองค์กรที่เกี่ยวข้อง จัดการศึกษาอบรมให้ตรงกับความต้องการ เพื่อให้เกิดอาชีพ และสร้างรายได้โดยตรงแก่ประชาชน

3) นโยบายด้าน การเกษตร

เพื่อสนับสนุนเกษตรกรในจังหวัดอุบลราชธานี ได้มีองค์ความรู้ใหม่ๆ สนับสนุนเครื่องมือเครื่องจักรกลที่ใช้ในการเกษตร ตลอดจนอุปกรณ์ในการผลิตที่จำเป็นต่างๆ และส่งเสริมการทำเกษตรทฤษฎีใหม่ เกษตรผสมผสาน เกษตรอินทรีย์ เพื่อลดต้นทุนในการผลิต นำมาซึ่งการมีรายได้เพิ่มขึ้นของเกษตรกร และประชาชนผู้เกี่ยวข้อง จึงมีแนวนโยบายในการดำเนินการ ดังนี้

(3.1) ส่งเสริมและสนับสนุนให้เกษตรกร ทำการเกษตรแบบผสมผสาน ตามแนวพระราชดำริ เศรษฐกิจพอเพียง ประยุกต์สู่โคกหนองนาโมเดล ลดการใช้ปุ๋ยเคมี ส่งเสริมการใช้ปุ๋ยชีวภาพในการเพิ่มผลผลิต โดยการประสานงานกับส่วนราชการที่เกี่ยวข้องให้มีการฝึกอบรมแก่เกษตรกร เพื่อเพิ่มความรู้ความสามารถให้กับเกษตรกร

(3.2) ส่งเสริมการผลิตและการแปรรูปข้าวของจังหวัดอุบลราชธานีเพื่อเพิ่มมูลค่าสู่ตลาดโลก

(3.3) พัฒนาแหล่งกักเก็บน้ำ เช่น คู คลอง หนอง บึง โดยการขุดลอกตามลำดับความจำเป็น เพื่อให้เกษตรกรมีแหล่งน้ำเพื่อการเกษตรและอุปโภคบริโภค

(3.4) บริหารจัดการระบบน้ำเพื่อการเกษตรเพื่อการพัฒนาที่ยั่งยืน ตลอดจนการใช้พลังงานทดแทนเพื่อการเกษตร เพื่อลดรายจ่ายเพิ่มรายได้ให้แก่เกษตรกร

(3.5) ส่งเสริมทางการตลาดให้กับสินค้าเกษตร โดยใช้ตลาดกลางเป็นแหล่งกระจายสินค้า การเกษตรตามฤดูกาล และให้การสนับสนุนการจัดตั้งตลาดเอกชน ในการกระจายสินค้าเกษตรในทุกพื้นที่ ประสานกับส่วนราชการในการแก้ปัญหาสินค้าทางการเกษตรตกต่ำ ตลอดจนสนับสนุนการค้าขายในตลาดออนไลน์

7) นโยบายด้าน การพัฒนาโครงสร้างพื้นฐาน

(7.1) ก่อสร้าง ปรับปรุง ซ่อมแซมถนน สะพาน เพื่อการสัญจร ขนส่งสินค้าเพื่ออุปโภคบริโภค และการเกษตรให้สอดคล้องกับความต้องการของประชาชนในพื้นที่

(7.3) พัฒนาแหล่งน้ำเพื่อการอุปโภคบริโภค และแหล่งน้ำเพื่อการเกษตร ขุดลอกแหล่งน้ำธรรมชาติเพื่อการเกษตร ตลอดจนการป้องกัน แก้ไขปัญหาน้ำท่วมและภัยแล้ง รวมทั้งการพัฒนาแหล่งน้ำของชุมชน

3. ส่วนราชการ บุคลากร

องค์การบริหารส่วนจังหวัดอุบลราชธานี ได้แบ่งส่วนราชการ และแต่งตั้งบุคลากรรับผิดชอบ ได้แก่ ฝ่ายส่งเสริมและพัฒนาอาชีพ กองสวัสดิการสังคม

จากข้อมูลดังกล่าวองค์การบริหารส่วนจังหวัดอุบลราชธานี มีศักยภาพที่จะดำเนินงานการพัฒนาคุณภาพชีวิตของครัวเรือนที่ตกเกณฑ์ความจำเป็นพื้นฐานและประชาชนทั่วไปที่ต้องการพัฒนาอาชีพตามอำนาจของประชาชน ตามอำนาจและหน้าที่ ดังนี้

1) สนับสนุนเครื่องจักรกลในการพัฒนาแหล่งน้ำต้นทุนเพื่อการเกษตรกรรม เช่น การขุดลอกแหล่งน้ำสาธารณะ โดยการดำเนินการเองหรือจัดบริการสาธารณะร่วมกับหน่วยงานอื่น การสนับสนุนการขุดสระน้ำในไร่นาระบบประปา ระบบเกษตร หรือการปรับพื้นที่เกษตรกรรมเป็นต้น แก่กลุ่มเป้าหมายตามศักยภาพและความต้องการ ของกลุ่มเป้าหมาย

2) ส่งเสริมการเพาะปลูกพืชพลังงานหรือปลูกพืชนอกฤดูกาล อาทิ ข้าวหอมมะลิ การปลูกถั่วเหลือง พืชผัก ฯลฯ โดยใช้น้ำจากโครงการชลประทานระบบท่อขององค์การบริหารส่วนจังหวัด หรือแหล่งน้ำอื่นๆ

3) ส่งเสริมการพัฒนาอาชีพต่างๆ อาทิ การแนะนำอาชีพและการฝึกอบรมระยะสั้น การส่งเสริมอาชีพด้านการปศุสัตว์ หรือการปลูกพืชเศรษฐกิจ การพัฒนาเกษตรกรรมตามแนวทางเศรษฐกิจพอเพียง เป็นต้น

2. การส่งเสริมอาชีพ/กลุ่มอาชีพ

สาขาการผลิต	มูลค่าผลิตภัณฑ์ (ล้านบาท)				อัตราการเจริญเติบโต (ร้อยละ)			
	2559	2560	2561	2562	2559	2560	2561	2562
ภาคเกษตรกรรม	22,213	23,115	24,428	23,520	2.36	9.02	13.13	- 9.08
ภาคบริการ	71,238	76,838	80,055	82,075	43.25	50.06	32.16	20.20
ผลิตภัณฑ์มวลรวมจังหวัด	114,657	122,479	124,217	126,088	69.47	78.22	17.38	18.71
ผลิตภัณฑ์จังหวัดต่อหัว	65,925	70,424	714,469	72,607	40.43	45.00	10.44	11.38

ในปี พ.ศ. 2562 จังหวัดอุบลราชธานี มีมูลค่าผลิตภัณฑ์มวลรวมจังหวัด คิดเป็น 126,088 ล้านบาท ซึ่งโดยภาพรวม มีมูลค่าเพิ่มขึ้นจากปี 2561 ประมาณ 3,609 ล้านบาท โดยมีมูลค่าผลิตภัณฑ์มวลรวมภาคบริการ สูงกว่าผลิตภัณฑ์มวลรวมในภาคเกษตร 58,555 ล้านบาท ผลิตภัณฑ์จังหวัดต่อหัว 72,607 บาท

ปี 2563 พืชเศรษฐกิจที่มีการเพาะปลูกมากที่สุด 5 อันดับแรก ได้แก่ ข้าว 4,270,410 ไร่ ยางพารา 528,992 ไร่ มันสำปะหลัง 430,229 ไร่ ผลไม้ - ไม้ยืนต้น 19,068 ไร่ และอ้อย 10,225 ไร่

ส่วนการเลี้ยงสัตว์เป็นอาชีพที่สำคัญสาขาหนึ่งรองจากการปลูกพืช ข้อมูลจากสำนักงานปศุสัตว์จังหวัดอุบลราชธานี พ.ศ. 2563 พบว่ามีจำนวนเกษตรกรผู้เลี้ยงสัตว์ทั้งหมด 150,182 ราย อำเภอเดชอุดมเป็นพื้นที่ที่มีจำนวนเกษตรกรผู้เลี้ยงมากที่สุดจำนวน 13,485 ราย คิดเป็นร้อยละ 8.98 ของจำนวนเกษตรกรทั้งหมด รองลงมา ได้แก่ อำเภอบุณฑริก และอำเภอตระการพืชผล คิดเป็น ร้อยละ 8.38 และ 7.99 ของจำนวนเกษตรกรทั้งหมด ตามลำดับ โดยมีสัตว์เศรษฐกิจที่สำคัญ ได้แก่ สุกร ไก่เนื้อ โคเนื้อ กระบือ ไข่ไก่ ฯลฯ

จังหวัดอุบลราชธานีมีสภาพภูมิศาสตร์ที่เหมาะสมในการเลี้ยงสัตว์ และเกษตรกรส่วนใหญ่มีความคุ้นเคยในการเลี้ยงสัตว์เคี้ยวเอื้องโดยเฉพาะโค กระบือ แพะ แกะ และอีกส่วนหนึ่งทำการเลี้ยงไก่เนื้อและไข่ในลักษณะฟาร์มระบบประกันราคา แต่ปัจจุบันการประกอบอาชีพด้านการเกษตร เกษตรกรหันไปใช้เครื่องจักรกลไถนาเดินตามแทนการใช้แรงงานจากสัตว์ และที่สาธารณะเลี้ยงสัตว์มีจำนวนลดลง เกษตรกรเลิกเลี้ยงสัตว์ไปประกอบอาชีพปลูกพืชเศรษฐกิจที่ได้อาชีพดีกว่า เช่น ปลูกยางพารา มันสำปะหลัง ประกอบความจำเป็นในการใช้เงินเกษตรกรจึงได้ขายโค และกระบือ ทำให้จำนวนโค-กระบือ ลดลงเป็นจำนวนมากอย่างไรก็ตาม โค-กระบือ ยังมีความสำคัญในฐานะเป็นสัตว์เศรษฐกิจที่ตลาดยังมีความต้องการมากจำหน่ายได้ราคาดีปัจจุบันราคาโค-กระบือ สูงมาก เกษตรกรหลายรายไม่มีเงินที่จะซื้อโค-กระบือกลับมาเลี้ยงอีกจึงควรส่งเสริมให้เกษตรกรมาเลี้ยงโค-กระบือ กันมากขึ้นเพื่อเพิ่มรายได้ ลดปัญหาความยากจน ตามนโยบายของรัฐบาล

จังหวัดอุบลราชธานี พื้นที่ส่วนใหญ่ประสบปัญหาน้ำท่วมและภัยแล้งซ้ำซาก ทั้งที่จังหวัดมีแม่น้ำหลายสายไหลผ่านมาบรรจบกัน เช่น แม่น้ำมูล แม่น้ำโขง แม่น้ำชี แม่น้ำ ลำโดมใหญ่ แม่น้ำลำโดมน้อย และยังมีลำน้ำสาขา อาทิ ลำเซบก ลำเซบาย ฯลฯ กระจายอยู่ครอบคลุมทั้งจังหวัด แต่ประชาชนยังขาดโอกาสทำการเกษตรอย่างต่อเนื่อง ในฤดูฝนน้ำจะท่วมบริเวณที่ราบลุ่มแม่น้ำทำให้ประชาชนไม่สามารถทำการเพาะปลูกตามฤดูกาลได้ในฤดูแล้งกลับขาดแคลนน้ำในการเพาะปลูก ทั้งที่แหล่งน้ำยังมีปริมาณเพียงพอ ทางองค์การบริหารส่วนจังหวัดอุบลราชธานีมีนโยบายในการพัฒนาแหล่งน้ำระบบการกระจายน้ำ และระบบการบริหารจัดการน้ำในเขตจังหวัดอุบลราชธานี โดยคำนึงถึงการแก้ปัญหาให้เกษตรกร

อย่างยั่งยืน โดยการเน้นแนวคิดไปที่การบริหารจัดการน้ำเป็นหลักถ้าพัฒนาแหล่งน้ำและควบคุมการบริหารจัดการน้ำได้ น้ำจะก่อให้เกิดประโยชน์ต่อคุณภาพชีวิตมหาศาล โครงการเอาชนะความแห้งแล้งด้วยชลประทานระบบท่อ ซึ่งองค์การบริหารส่วนจังหวัดอุบลราชธานีให้การสนับสนุนเครื่องสูบน้ำชนิดเครื่องยนต์ดีเซลขนาดเส้นผ่านศูนย์กลาง 6 นิ้ว และ 8 นิ้ว พร้อมอุปกรณ์ติดตั้งโดยให้เกษตรกรบริหารจัดการกันเอง ซึ่งทำให้กลุ่มเกษตรกรสามารถเพาะปลูกพืชได้ตลอดทั้งปี และมีรายได้เพิ่มมากขึ้น

ที่ผ่านมาองค์การบริหารส่วนจังหวัดอุบลราชธานีได้จัดให้มีการอบรมเกษตรกร โดยมีวัตถุประสงค์ เพื่อเสริมสร้างความรู้ ความเข้าใจการพัฒนาการเกษตรตามแนวทฤษฎีใหม่ โดยยึดปรัชญาเศรษฐกิจพอเพียงแก่เกษตรกรให้เกษตรกรสามารถปรับเปลี่ยนทัศนคติ แนวคิดและพฤติกรรมในการประกอบอาชีพเกษตรกรรมและดำเนินชีวิตด้วยการพึ่งพาตนเองได้อย่างเหมาะสมกับสภาพภูมินิเวศ และภูมิสังคม การดำเนินงานที่ผ่านมาได้รับการตอบรับจากเกษตรกรผู้ที่มีความต้องการปรับเปลี่ยนแนวคิดวิธีการประกอบอาชีพเกษตรกรรม และการดำเนินชีวิตตามหลักปรัชญาของเศรษฐกิจพอเพียงด้วยดีมาโดยตลอด ดังจะเห็นได้จากผลการดำเนินงานโครงการฯ ซึ่งมีผลการฝึกอบรมเกษตรกรเกินกว่าเป้าหมายที่กำหนดไว้ ผลสัมฤทธิ์จากการดำเนินโครงการที่ผ่านมาพบว่าเกษตรกรมีความพึงพอใจในระดับมากกับกระบวนการถ่ายทอดความรู้โดยปราชญ์ชาวบ้าน ซึ่งเกษตรกรจะได้เรียนรู้และเห็นตัวอย่างจากผู้ปฏิบัติจริง และมีผลกระทบโดยรวมทั้ง ด้านเศรษฐกิจ สังคม และสิ่งแวดล้อม โดยผลการประเมินพบว่าเกษตรกรที่ได้รับความรู้และนำไปปฏิบัติสามารถลดรายจ่าย ลด ละ เลิก การใช้สารเคมีทางการเกษตร และมีการขยายผลชักชวนเพื่อนบ้านปฏิบัติ มีการร่วมดำเนินกิจกรรมต่างๆ ในชุมชน ซึ่งนับได้ว่าเป็นเทคโนโลยีชาวบ้านมาเผยแพร่และปรับใช้อย่างแพร่หลาย

ในส่วนการสำรวจสภาพการณ์การทำงานของประชากรในจังหวัดอุบลราชธานี ในปี 2563 มีประชากร 1,878,146 คน อยู่ในกำลังแรงงานรวม 892,167 คน เป็นกำลังแรงงาน 889,167 คน กำลังแรงงานที่รอฤดูกาล 744 คน ในส่วนของกำลังแรงงาน ประกอบด้วยผู้มีงานทำ 889,048 คน ผู้ว่างงาน 2,375 คน

การดำเนินงานของสินค้าหนึ่งตำบลหนึ่งผลิตภัณฑ์ (OTOP) จังหวัดอุบลราชธานี ปีงบประมาณ 2563 จากรายงานการจัดเก็บรายได้การจำหน่ายสินค้า OTOP 6,298,848,204 บาท มีการลงทะเบียน จำนวน 2,641 ราย 5,927 ผลิตภัณฑ์ ประกอบด้วย กลุ่มผู้ผลิต ผู้ประกอบการ จำนวน 1,830 ราย ผู้ประกอบการรายเดียว 754 ราย SME 18 ราย โดยในส่วประเภทผลิตภัณฑ์ ประกอบด้วย ประเภทอาหาร 1,788 ผลิตภัณฑ์ ประเภทเครื่องตี 126 ผลิตภัณฑ์ ผ้า เครื่องแต่งกาย 1,288 ผลิตภัณฑ์ ของใช้ ของตกแต่ง ของที่ระลึก 2,332 ผลิตภัณฑ์ และสมุนไพรที่ไม่ใช่อาหาร 393 ผลิตภัณฑ์

อำนาจหน้าที่

- 1) พระราชบัญญัติองค์การบริหารส่วนจังหวัด พ.ศ. 2540 แก้ไขเพิ่มเติมถึงฉบับที่ 4 พ.ศ. 2552 มาตรา 45 (8) จัดกิจกรรมใดๆ อันเป็นอำนาจหน้าที่ของราชการส่วนท้องถิ่นอื่นที่อยู่ในเขตองค์การบริหารส่วนจังหวัด และกิจการนั้นเป็นการสมควรให้ราชการส่วนท้องถิ่นอื่นร่วมกันดำเนินการหรือให้องค์การบริหารส่วนจังหวัดจัดทำ ทั้งนี้ ตามที่กำหนดในกฎกระทรวง
- 2) กฎกระทรวง (พ.ศ. 2541) ออกตามความในพระราชบัญญัติองค์การบริหารส่วนจังหวัด พ.ศ. 2540
 - (1) จัดให้มีน้ำเพื่อการอุปโภค บริโภค และการเกษตร
 - (17) ส่งเสริมและแก้ไขปัญหาการประกอบอาชีพ
- 3) พระราชบัญญัติกำหนดแผนและขั้นตอนการกระจายอำนาจให้แก่องค์กรปกครองส่วนท้องถิ่น พ.ศ. 2542 มาตรา 17
 - (2) การสนับสนุนองค์กรปกครองส่วนท้องถิ่นอื่นในการพัฒนาท้องถิ่น
 - (3) การประสานและให้ความร่วมมือในการปฏิบัติหน้าที่ขององค์กรปกครองส่วนท้องถิ่นอื่น
 - (9) การส่งเสริมการพัฒนาเทคโนโลยีที่เหมาะสม
 - (17) การจัดตั้งและดูแลตลาดกลาง
 - (25) สนับสนุนช่วยเหลือส่วนราชการ หรือองค์กรปกครองส่วนท้องถิ่นอื่นในการพัฒนาท้องถิ่น

4) ประกาศคณะกรรมการการกระจายอำนาจให้แก่องค์กรปกครองส่วนท้องถิ่น เรื่อง กำหนดอำนาจ และหน้าที่ ในการจัดระบบบริการสาธารณะขององค์การบริหารส่วนจังหวัด พ.ศ. 2546

ข้อ 2 ในการดำเนินการตามข้อ 1 ควรจะดำเนินการเพื่อให้เป็นไปในลักษณะดังนี้ คือ

(3) การจัดการศึกษา สาธารณสุข การสังคมสงเคราะห์ การพัฒนาคุณภาพชีวิตให้กับประชาชน ในระดับจังหวัด และไม่เป็นการซ้ำซ้อนกับองค์กรปกครองส่วนท้องถิ่นอื่นในจังหวัด โดยมีวัตถุประสงค์เพื่อขยาย ศักยภาพ และมุ่งต่อผลสัมฤทธิ์ ในการพัฒนาการศึกษา สาธารณสุข การสังคมสงเคราะห์ การพัฒนาคุณภาพชีวิต ของประชาชน ขององค์กรปกครองส่วนท้องถิ่นอื่นในจังหวัด

(4) การส่งเสริมจารีตประเพณีวัฒนธรรม การท่องเที่ยว การส่งเสริมการลงทุนและพาณิชย์กรรม ของจังหวัด

ข้อ 3 การให้การสนับสนุนให้แก่ประชาคม องค์กรประชาชน ควรเป็นไปในลักษณะของการส่งเสริม ความสามารถดำเนินการโดยใช้ศักยภาพของตนเองในการบริหารจัดการในลักษณะของการร่วมคิดร่วมทำ ร่วมรับ ผลประโยชน์ โดยไม่ให้การสนับสนุนในลักษณะของการให้สิ่งของ หรือการเข้าไปดำเนินการแทน

นโยบายของผู้บริหาร

นายกานต์ กัลป์ตินันท์ นายกองค์การบริหารส่วนจังหวัดอุบลราชธานี ได้แถลงนโยบายต่อสภาองค์การบริหาร ส่วนจังหวัดอุบลราชธานี เมื่อวันที่ 22 กุมภาพันธ์ พ.ศ. 2564

3) นโยบายด้านการเกษตร

เพื่อสนับสนุนเกษตรกรในจังหวัดอุบลราชธานี ได้มีองค์ความรู้ใหม่ๆ สนับสนุนเครื่องมือ เครื่องจักรกล ที่ใช้ในการเกษตร ตลอดจนอุปกรณ์ในการผลิตที่จำเป็นต่างๆ และส่งเสริมการทำเกษตรทฤษฎีใหม่ เกษตร ผสมผสาน เกษตรอินทรีย์ เพื่อลดต้นทุนในการผลิต นำมาซึ่งการมีรายได้เพิ่มขึ้นของเกษตรกร และประชาชน ผู้เกี่ยวข้อง จึงมีแนวนโยบายในการดำเนินการ ดังนี้

(1) ส่งเสริมและสนับสนุนให้เกษตรกร ทำการเกษตรแบบผสมผสาน ตามแนวพระราชดำริเศรษฐกิจพอเพียง ประยุกต์สู่โคกหนองนาโมเดล ลดการใช้ปุ๋ยเคมี ส่งเสริมการใช้ปุ๋ยชีวภาพในการเพิ่มผลผลิตโดยการประสานงาน กับส่วนราชการที่เกี่ยวข้องให้มีการฝึกอบรมแก่เกษตรกร เพื่อเพิ่มความรู้ความสามารถให้กับเกษตรกร

(2) ส่งเสริมการผลิตและการแปรรูปข้าวของจังหวัดอุบลราชธานีเพื่อเพิ่มมูลค่าสู่ตลาดโลก

(3) พัฒนาแหล่งกักเก็บน้ำ เช่น คู คลอง หนอง บึง โดยการขุดลอกตามลำดับความจำเป็น เพื่อให้เกษตรกร มีแหล่งน้ำเพื่อการเกษตรและอุปโภคบริโภค

(4) บริหารจัดการระบบน้ำเพื่อการเกษตรเพื่อการพัฒนาที่ยั่งยืน ตลอดจนการใช้พลังงานทดแทน เพื่อ การเกษตร เพื่อลดรายจ่ายเพิ่มรายได้ให้แก่เกษตรกร

(5) ส่งเสริมทางด้านการตลาดให้กับสินค้าเกษตร โดยใช้ตลาดกลางเป็นแหล่งกระจายสินค้าการเกษตร ตามฤดูกาล และให้การสนับสนุนการจัดตั้งตลาดเอกชน ในการกระจายสินค้าเกษตรในทุกพื้นที่ ประสานงานกับ ส่วนราชการในการแก้ปัญหาสินค้าทางการเกษตรตกต่ำ ตลอดจนสนับสนุนการค้าขายในตลาดออนไลน์

7) นโยบายด้านการพัฒนาโครงสร้างพื้นฐาน

การพัฒนาโครงสร้างพื้นฐานประเภทสาธารณูปโภค สาธารณูปการ ซึ่งเป็นปัจจัยหลักพื้นฐาน ที่ก่อให้เกิดความสะดวกสบายกับชีวิต และความเป็นอยู่ของประชาชน ทั้งด้านเศรษฐกิจ และการคมนาคม โดยเน้นความต้องการของประชาชนในท้องถิ่น ซึ่งมีแนวทางการดำเนินการดังนี้

(7.3) พัฒนาแหล่งน้ำเพื่อการอุปโภคบริโภคและแหล่งน้ำเพื่อการเกษตร ขุดลอกแหล่งน้ำธรรมชาติ เพื่อการเกษตร ตลอดจนการป้องกันแก้ไขปัญหาน้ำท่วมและภัยแล้ง รวมทั้งการพัฒนาแหล่งน้ำของชุมชน

3. ส่วนราชการ บุคลากร

องค์การบริหารส่วนจังหวัดอุบลราชธานีได้แบ่งส่วนราชการและแต่งตั้งบุคลากรรับผิดชอบ ได้แก่ ฝ่ายส่งเสริมและพัฒนาอาชีพ กองสวัสดิการสังคม ฝ่ายทรัพยากรธรรมชาติและสิ่งแวดล้อม กองทรัพยากรธรรมชาติและสิ่งแวดล้อม

จากข้อมูล อำนาจหน้าที่ และนโยบายของผู้บริหาร องค์การบริหารส่วนจังหวัดอุบลราชธานีมีศักยภาพที่จะดำเนินงานด้านเศรษฐกิจได้ ดังนี้

1) การสนับสนุนและพัฒนาแหล่งน้ำต้นทุนเพื่อการเกษตรกรรม เช่น การขุดบ่อบาดาลเพื่อการเกษตร การขุดสระน้ำในไร่นา การสนับสนุนชลประทานระบบท่อ การก่อสร้างทำนบ เขื่อนฝาย เป็นต้น

2) การพัฒนาองค์ความรู้และทักษะ ด้านการปลูกพืชหรือการเลี้ยงสัตว์เพื่อการบริโภคในครัวเรือน และการจำหน่ายในชุมชน หากผลิตผลนั้นมีความโดดเด่นและเป็นที่ต้องการของตลาดควรส่งเสริมยกระดับเป็นผู้ผลิตเพื่อการจำหน่ายหรือยกระดับเป็นสินค้าหนึ่งตำบลหนึ่งผลิตภัณฑ์ โดยการใช้องค์ความรู้และเทคนิคเทคโนโลยีที่ทันสมัย มาสนับสนุนการผลิตดังกล่าว (Thailand 4.0) โดยสนับสนุนให้มาจัดจำหน่ายที่ศูนย์แสดง และจำหน่ายสินค้าหนึ่งตำบลหนึ่งผลิตภัณฑ์ (OTOP Center) ขององค์การบริหารส่วนจังหวัดอุบลราชธานี

3) การจัดให้มีตลาดกลางสินค้าทางการเกษตร เพื่อให้ผู้ซื้อพบผู้ผลิตโดยตรงหรือตลาดอิเล็กทรอนิกส์ (Thailand 4.0)

4) พัฒนาต่อยอดสินค้าหนึ่งตำบลหนึ่งผลิตภัณฑ์ (OTOP Center) ที่มีศักยภาพเพื่อเพิ่มมูลค่าและขยายฐานการจำหน่าย โดยบูรณาการความร่วมมือกับสำนักงานพัฒนาชุมชนจังหวัดอุบลราชธานี สำนักงานพาณิชย์จังหวัดอุบลราชธานี หรือหน่วยงานอื่นๆ ที่เกี่ยวข้อง

3. การท่องเที่ยว

จากข้อมูล ณ วันที่ 25 มกราคม 2564 จังหวัดอุบลราชธานี มีข้อมูลการท่องเที่ยว ดังนี้

รายการ	ปี 2562	ปี 2563	เปลี่ยนแปลง (%)
1. จำนวนผู้เยี่ยมเยือนทั้งหมด (คน)	3,217,865	1,537,178	-52.23
1.1 คนไทย (คน)	3,065,554	1,502,317	-50.99
1.2 ชาวต่างชาติ (คน)	152,311	34,861	-77.11
2. รายได้จากผู้เยี่ยมเยือนทั้งหมด (ล้านบาท)	7,998.00	3,416.00	-57.29
2.1 คนไทย (ล้านบาท)	7,384.09	3,251.86	-55.96
2.2 ชาวต่างชาติ (ล้านบาท)	613.48	163.99	-73.27
3. อัตราการเข้าพัก (คน)	62.60	34.05	-28.56
4. จำนวนผู้เข้าพัก (คน)	1,414,337	770,295	-45.54

ที่มา : สำนักงานการท่องเที่ยวและกีฬาจังหวัดอุบลราชธานี

การท่องเที่ยวของจังหวัดอุบลราชธานีมีแนวโน้มของจำนวนนักท่องเที่ยวและรายได้จากการท่องเที่ยวลดลงเนื่องจากสถานการณ์การแพร่ระบาดของโรคติดเชื้อไวรัสโคโรนา (COVID – 19)

อำนาจหน้าที่

1) พระราชบัญญัติองค์การบริหารส่วนจังหวัด พ.ศ. 2540 แก้ไขเพิ่มเติมถึงฉบับที่ 4 พ.ศ. 2552 มาตรา 45

(8) จัดกิจกรรมใดๆ อันเป็นอำนาจหน้าที่ของราชการส่วนท้องถิ่นอื่นที่อยู่ในเขตองค์การบริหารส่วนจังหวัด และกิจการนั้นเป็นการสมควรให้ราชการส่วนท้องถิ่นอื่นร่วมกันดำเนินการหรือให้องค์การบริหารส่วนจังหวัดจัดทำ ทั้งนี้ ตามที่กำหนดในกฎกระทรวง

2) กฎกระทรวง (พ.ศ. 2541) ออกตามความในพระราชบัญญัติองค์การบริหารส่วนจังหวัด พ.ศ. 2540

(16) ส่งเสริมการท่องเที่ยว

- (17) ส่งเสริมและแก้ไขปัญหาการประกอบอาชีพ
- 3) พระราชบัญญัติ กำหนดแผนและขั้นตอนการกระจายอำนาจให้แก่องค์กรปกครองส่วนท้องถิ่น พ.ศ. 2542 มาตรา 17
- (2) การสนับสนุนองค์กรปกครองส่วนท้องถิ่นอื่นในการพัฒนาท้องถิ่น
- (3) การประสานและให้ความร่วมมือในการปฏิบัติหน้าที่ขององค์กรปกครองส่วนท้องถิ่นอื่น
- (14) การส่งเสริมการท่องเที่ยว
- (25) สนับสนุนช่วยเหลือส่วนราชการ หรือองค์กรปกครองส่วนท้องถิ่นอื่นในการพัฒนาท้องถิ่น
- 4) ประกาศคณะกรรมการการกระจายอำนาจให้แก่องค์กรปกครองส่วนท้องถิ่น เรื่อง กำหนดอำนาจ และหน้าที่ ในการจัดระบบบริการสาธารณะขององค์การบริหารส่วนจังหวัด พ.ศ. 2546
- ข้อ 1 ลักษณะของการดำเนินงานขององค์การบริหารส่วนจังหวัดในการให้บริการสาธารณะในเขตจังหวัด
- (1) ดำเนินงานในโครงการที่มีขนาดใหญ่ที่เกินศักยภาพขององค์กรปกครองส่วนท้องถิ่นอื่นในเขตจังหวัด
- (2) เป็นการดำเนินงานที่ปรากฏถึงกิจกรรมซึ่งเป็นภาพรวมขององค์กรปกครองส่วนท้องถิ่นในจังหวัด ที่มุ่งต่อประโยชน์ของท้องถิ่นหรือประชาชนเป็นส่วนรวม และไม่เข้าไปดำเนินงานที่องค์กรปกครองส่วนท้องถิ่นอื่นในจังหวัด สามารถดำเนินการได้เอง
- (3) ดำเนินงานตามแผนงานหรือโครงการในลักษณะที่มีความคาบเกี่ยวต่อเนื่องหรือมีผู้ที่ได้รับประโยชน์ ในองค์กรปกครองส่วนท้องถิ่นมากกว่า 1 แห่งขึ้นไป
- ข้อ 2 ในการดำเนินการตามตาม ข้อ 1 ควรจะดำเนินการเพื่อให้เป็นไปในลักษณะดังนี้ คือ
- (4) การส่งเสริมจารีตประเพณีวัฒนธรรม การท่องเที่ยว การส่งเสริมการลงทุน และพาณิชย์กรรม ของจังหวัด

นโยบายของผู้บริหาร

นายกานต์ กัลป์ตินันท์ นายกองค์การบริหารส่วนจังหวัดอุบลราชธานี ได้แถลงนโยบายต่อสภา องค์การบริหารส่วนจังหวัดอุบลราชธานี เมื่อวันที่ 22 กุมภาพันธ์ พ.ศ. 2564

2) นโยบายด้าน เศรษฐกิจ การวางแผน การส่งเสริมการลงทุน พาณิชยกรรมการท่องเที่ยวและกีฬา

จังหวัดอุบลราชธานี เป็นจังหวัดที่มีแหล่งท่องเที่ยวทางธรรมชาติ โบราณสถาน โบราณวัตถุ และประเพณี วัฒนธรรมที่ดึงดูด ด้านเศรษฐกิจการลงทุนที่เพิ่มมากขึ้นทุกปี ดังนั้นองค์การบริหารส่วนจังหวัดอุบลราชธานีมีนโยบาย ในการส่งเสริม ดังนี้

- (2.1) พัฒนาแหล่งท่องเที่ยวเดิม และพัฒนาแหล่งท่องเที่ยวใหม่ ให้จังหวัดอุบลราชธานีเที่ยวได้ทั้ง 12 เดือน
- (2.2) ส่งเสริมและพัฒนาการท่องเที่ยว โดยร่วมมือกับภาครัฐ เอกชน องค์กรปกครองส่วนท้องถิ่นอื่น และประชาชน ทั้งการลงทุน การบริหารจัดการและการให้บริการเพื่อให้เกิดประโยชน์สูงสุดกับทุกฝ่าย โดยการจัดหาพื้นที่ เศรษฐกิจแหล่งใหม่ เพื่อรองรับความเจริญและการลงทุนต่างชาติ รองรับการแข่งขันสู่ประชาคมเศรษฐกิจอาเซียน
- (2.3) ส่งเสริมและพัฒนาผู้ประกอบการการท่องเที่ยวในด้านการประกอบการ การให้บริการ การพัฒนา องค์ความรู้ รวมทั้งกระตุ้นจิตสำนึกสาธารณะ ตลอดจนถึงการสร้างจิตสำนึกการเป็นเจ้าของบ้านที่ดี เพื่อให้นักท่องเที่ยวได้รับ บริการที่มีคุณภาพและประทับใจ
- (2.5) สนับสนุนส่งเสริมการอนุรักษ์และพัฒนาการกีฬาเพื่อการท่องเที่ยว ทั้งกีฬาพื้นบ้านและกีฬาสากล เพื่อ ดึงดูดนักท่องเที่ยวได้เรียนรู้และเข้าใจกีฬาเชิงวัฒนธรรม โดยการประสานความร่วมมือ และการมีส่วนร่วม ของภาคส่วน ต่างๆ

ส่วนราชการ บุคลากร

องค์การบริหารส่วนจังหวัดอุบลราชธานี ได้แบ่งส่วนราชการและแต่งตั้งบุคลากรรับผิดชอบ ได้แก่ ฝ่ายบริหารงานทั่วไป สำนักปลัดองค์การบริหารส่วนจังหวัดอุบลราชธานี มีหน้าที่ขับเคลื่อนงานส่งเสริมการท่องเที่ยวขององค์การบริหารส่วนจังหวัดอุบลราชธานี

จากข้อมูลพื้นฐาน อำนาจหน้าที่และนโยบายของผู้บริหาร องค์การบริหารส่วนจังหวัดอุบลราชธานีมีศักยภาพดำเนินงานด้านการท่องเที่ยวเพื่อพัฒนาระบบเศรษฐกิจของจังหวัดอุบลราชธานี โดยอาจบูรณาการความร่วมมือกับหน่วยงานอื่นๆ ที่เกี่ยวข้อง อาทิ

1) การบูรณะปรับปรุงแหล่งท่องเที่ยวที่มีศักยภาพของจังหวัด รวมทั้งสาธารณูปโภคที่เกี่ยวข้อง เพื่ออำนวยความสะดวกแก่นักท่องเที่ยว

(1) ปรับปรุงฐานข้อมูลท่องเที่ยวของหน่วยงานภาครัฐให้เป็นปัจจุบันทั้งแหล่งท่องเที่ยว สิ่งอำนวยความสะดวก การเดินทาง ที่พัก โปรแกรมการท่องเที่ยวและค่าใช้จ่าย เพื่อเป็นข้อมูลการตัดสินใจของนักท่องเที่ยว

(2) พัฒนามาตรฐานและความปลอดภัยด้านการท่องเที่ยวให้อยู่ในเกณฑ์ ทั้งโครงสร้างพื้นฐาน และบุคลากรด้านการท่องเที่ยว เช่น ถนน ห้องน้ำ wifi hotspot ผู้ให้บริการในสถานที่ท่องเที่ยว มาตรฐานร้านค้า และอาหาร ที่พัก

2) การสนับสนุนหรือส่งเสริมการจัดกิจกรรมการท่องเที่ยวให้มีความหลากหลาย สร้างอัตลักษณ์ หรือจุดเด่นเพื่อดึงดูดนักท่องเที่ยว เช่น เส้นทางท่องเที่ยววัฒนธรรมลุ่มน้ำโขง เส้นทางท่องเที่ยวสายธรรม สายวัด เส้นทางท่องเที่ยววัฒนธรรมอีสานเป็นต้น เพื่อให้นักท่องเที่ยวเดินทางมาท่องเที่ยวในจังหวัดอุบลราชธานีเพิ่มมากขึ้น เช่น กิจกรรมรับตะวันใหม่ก่อนใครในสยาม กิจกรรมส่งเสริมการท่องเที่ยวกึ่งเดินขบวน กิจกรรมการแข่งขันกีฬาต่างๆ ในระดับประเทศหรือระดับนานาชาติ ฯลฯ โดยบูรณาการความร่วมมือกับหน่วยงานอื่นๆ ที่เกี่ยวข้อง

3) ประชาสัมพันธ์สถานที่ท่องเที่ยวหรือกิจกรรมส่งเสริมการท่องเที่ยวของจังหวัดอุบลราชธานี ให้เป็นที่รู้จักแพร่หลาย โดยการประชาสัมพันธ์เชิงรุก ป้ายภาษาอังกฤษ และใช้ช่องทางอย่างไม่เป็นทางการ เช่น สื่อออนไลน์ เช็ก-อิน เป็นต้น ด้วยการมีส่วนร่วมของทุกภาคส่วน อาทิ ผู้ประกอบการการท่องเที่ยว เจ้าของกิจการโรงแรมที่พัก เจ้าของกิจการร้านอาหาร ผู้ประกอบการรถรับจ้าง เป็นต้น

4) สร้างเครือข่ายความร่วมมือระหว่างหน่วยงานภาครัฐ เอกชนและประชาชน ในการร่วมกันพัฒนาและดึงดูดนักท่องเที่ยว เช่น การพัฒนาจุดบังคับการลงท่องเที่ยวสำหรับกลุ่มทัวร์ การสร้างผู้นำทางท่องเที่ยวที่เป็นคนในพื้นที่ การพัฒนาสินค้าและตราสัญลักษณ์การท่องเที่ยวของจังหวัด

5) ผู้ประกอบการท่องเที่ยว ต้องปรับตัวให้เข้ากับการท่องเที่ยวแบบใหม่ New Normal นอกจากเรื่องความสุขสนุกสนาน และประทับใจแล้ว ยังต้องเน้นเรื่องความปลอดภัยของนักท่องเที่ยวด้วยการยึดแนวทางตามหลัก Social Distancin อย่างเคร่งครัด อาทิเช่น มีจุดตรวจคัดกรองอุณหภูมิ ให้นักท่องเที่ยวใส่หน้ากากอนามัย มีจุดบริการเจลแอลกอฮอล์ จุดล้างมือ กินร้อน ใช้ช้อนกลาง การเว้นระยะห่างในระหว่างการท่องเที่ยว จ่ายใช้ผ่านมือถือแทนเงินสด เพื่อลดการสัมผัสระหว่างกัน

ที่สำคัญ คือผู้ประกอบการท่องเที่ยวต้องยกระดับและพัฒนาตนเองให้ได้มาตรฐาน SHA (Amazing Thailand Safety & Health Administration) ซึ่งเป็นโครงการที่กระทรวงการท่องเที่ยวและกีฬา โดยการท่องเที่ยวแห่งประเทศไทย (ททท.) ร่วมมือกับกระทรวงสาธารณสุข หน่วยงานจากทั้งภาครัฐและภาคเอกชนในการยกระดับมาตรการความปลอดภัยหรือความปลอดภัยด้านสุขอนามัยให้สถานที่ประกอบการในอุตสาหกรรมท่องเที่ยวเน้นเพิ่มความรัดกุมกับสินค้าและบริการ โดยคำนึงถึงการแพร่ระบาดของโรคติดเชื้อไวรัสโคโรนา-19

5. การวิเคราะห์ข้อมูลด้านทรัพยากรธรรมชาติและสิ่งแวดล้อม

1. ป่าไม้

ทรัพยากรป่าไม้ถือเป็นทรัพยากรธรรมชาติที่สำคัญของจังหวัดอุบลราชธานี ปัจจุบันมีพื้นที่สภาพป่าอุดมสมบูรณ์ประมาณ 1,689,500 ไร่ คิดเป็น ร้อยละ 16 ของพื้นที่จังหวัด ลักษณะป่าไม้ที่พบ ได้แก่ ป่าเต็งรัง หรือป่าแดง ที่มีอยู่ทั่วไป ป่าดิบแล้ง และป่าผสมในเขตอำเภอน้ำยืน ส่วนป่าเบญจพรรณมีอยู่ในบริเวณอำเภอเขมราฐ อำเภอบุณฑริก และอำเภอพิบูลย์รักษ์ ส่วนป่าส่วนใหญ่เป็นไม้กระยาเลย ได้แก่ ไม้ยาง ไม้ตะแบง ไม้แดง ไม้ประดู่ แต่ป่าไม้ที่เหลือไม่เพียงพอที่จะรักษาสภาพความสมดุลของธรรมชาติและการพังทลายของดิน

2. ดิน

คุณสมบัติของดินทั่วไปของจังหวัดอุบลราชธานีแบ่งออกเป็น ดินร่วน ดินร่วนปนทราย ส่วนใหญ่จะอยู่บริเวณที่ราบลุ่มแม่น้ำ ปริมาณ ร้อยละ 25.5 ของพื้นที่ทั้งหมด ดินร่วนปนทราย เป็นดินตามบริเวณที่ราบสูงทั่วไป มีความอุดมสมบูรณ์ต่ำ มีปริมาณ ร้อยละ 38.5 ของพื้นที่ทั้งหมด และสุดท้ายดินร่วนปนทรายส่วนใหญ่เป็นดินตามพื้นที่ภูเขาและที่ลาดชัน ดินมีความสมบูรณ์ปานกลางมีปริมาณ ร้อยละ 7.5 ของพื้นที่ทั้งหมด

3. ชยะมูลฝอย

สิ่งแวดล้อมที่เป็นปัญหาต่อการท่องเที่ยวคือ ชยะและการกำจัดชยะ โดยแยกเป็นภายในเขตเทศบาล และนอกเขตเทศบาล และจากข้อมูลชยะในปี พ.ศ. 2562 (จัดเก็บข้อมูลปีล่าสุด) ปริมาณชยะที่เกิดขึ้น 636,863.62 ตัน ปริมาณชยะที่เกิดขึ้นในองค์กรปกครองส่วนท้องถิ่นพื้นที่ให้บริการ 346,389.35 ตัน ปริมาณชยะที่เก็บขนไปกำจัด 201,177.05 ตัน ปริมาณชยะที่ถูกนำไปใช้ประโยชน์ 364,503.97 ตัน ปริมาณชยะที่กำจัดไม่ถูกต้อง 60,132.82 ตัน ปริมาณชยะที่กำจัดถูกต้อง 129,137.7 ตัน นอกจากนี้ยังมีชยะที่เกิดขึ้นในองค์กรปกครองส่วนท้องถิ่นพื้นที่ไม่ให้บริการ 290,474.27 ตัน

4. คาร์บอนเครดิต (carbon credit)

ภายใต้อนุสัญญาสหประชาชาติว่าด้วยการเปลี่ยนแปลงสภาพภูมิอากาศ (United Nations Framework Convention on Climate Change หรือ UNFCCC) ตามพิธีสารเกียวโต (Kyoto Protocol) ซึ่งมีผลบังคับใช้ตั้งแต่วันที่ 16 กุมภาพันธ์ 2548 โดยในช่วงแรก (ระหว่างปี พ.ศ. 2551-2555) กำหนดให้กลุ่มประเทศที่พัฒนาแล้วที่เป็นสมาชิกของพิธีสารเกียวโต (Annex II) มีพันธกรณีในการลดการปล่อยก๊าซเรือนกระจกให้ได้ 5.2% จากปริมาณการปล่อยก๊าซเรือนกระจกในปี พ.ศ. 2533 โดยประเทศไทยซึ่งอยู่ในกลุ่มประเทศกำลังพัฒนา (Non Annex II) ในปัจจุบันไม่มีพันธกรณีที่จะต้องลดการปล่อยก๊าซเรือนกระจก แต่จะต้องดำเนินการเพื่อแก้ไขปัญหาการเปลี่ยนแปลงสภาพภูมิอากาศ ตามกลไก (Mechanism) หลัก 3 ประการคือ

1) กลไกการทำโครงการร่วม (Joint Implementation หรือ JI) โดยกลุ่มประเทศที่พัฒนาแล้วสามารถดำเนินโครงการร่วมกันเองระหว่างประเทศในกลุ่มโดยปริมาณก๊าซเรือนกระจกที่ลดได้เรียกว่า Emission Reduction Units หรือ ERUs

2) กลไกการพัฒนาที่สะอาด (CDM) โดยกลุ่มประเทศพัฒนาแล้ว สามารถดำเนินโครงการร่วมกันกับกลุ่มประเทศกำลังพัฒนา (Non-Annex II) โดยปริมาณก๊าซเรือนกระจกที่ลดได้จะต้องผ่านการรับรอง จึงเรียกว่า CERs

3) กลไกการซื้อขายการปล่อยก๊าซเรือนกระจก (Emission Trading หรือ ET) โดยกลุ่มประเทศพัฒนาแล้วไม่สามารถลดการปล่อยก๊าซเรือนกระจกในประเทศได้ตามที่กำหนดไว้ สามารถซื้อสิทธิ์การปล่อยจากประเทศพัฒนาแล้วด้วยตัวเองที่มีสิทธิ์การปล่อยเหลือ เรียกว่าสิทธิ์การปล่อยก๊าซเรือนกระจกนี้ว่า Assigned Amount Units หรือ AAUs กลไกการทำโครงการร่วม (Joint Implementation หรือ JI) โดยกลุ่มประเทศที่พัฒนาแล้วสามารถดำเนินโครงการร่วมกันเองระหว่างประเทศในกลุ่มโดยปริมาณก๊าซเรือนกระจกที่ลดได้เรียกว่า Emission Reduction Units หรือ ERUs

คาร์บอนเครดิต หมายถึง สิ่งทดแทนการปล่อยก๊าซคาร์บอนไดออกไซด์ และก๊าซเรือนกระจกอื่นๆ จากการกระทำของมนุษย์ เช่น ภาคอุตสาหกรรม ภาคเกษตรกรรม ฯลฯ โดยประเทศที่อยู่ในกลุ่ม Annex II ไม่สามารถทำการลดปริมาณการปล่อยก๊าซเรือนกระจกภายในประเทศของตนเองได้แล้ว ทำให้จะต้องมีการสร้างความร่วมมือกับประเทศกลุ่ม Non-Annex II โดยผ่านกลไกการพัฒนาที่สะอาด (Clean Development Mechanism หรือ CDM) เพื่อให้ได้นามซึ่ง Certified Emission Reduction หรือ CERs เพื่อใช้เป็นคาร์บอนเครดิตของตนเองทำให้มีการลดการปล่อยก๊าซเรือนกระจกของประเทศ

ปัจจุบันประเทศไทยมีองค์กรมหาชน เรียกว่า องค์กรการบริหารจัดการก๊าซเรือนกระจก (องค์กรมหาชน) พ.ศ. 2550 (Thailand Greenhouse Gas Management Organization หรือ TGO) มีชื่อย่อว่า อบก. โดยมีกฎหมายรองรับองค์กรดังกล่าวแล้ว และมีผลบังคับใช้เมื่อวันที่ 20 มิถุนายน 2550 ที่ผ่านมา โดยมีวัตถุประสงค์หลักในการวิเคราะห์ กลั่นกรองและทำความสะอาด (Clean Development Mechanism หรือ CDM) รวมทั้งติดตามประเมินผลโครงการที่ได้รับคำรับรอง รวมถึงเป็นศูนย์กลางข้อมูลการค้าเงินงาน และให้การสนับสนุนการค้าเงินงานและให้การสนับสนุนด้านก๊าซเรือนกระจก ตลอดจนให้คำแนะนำแก่ภาครัฐ และเอกชนเกี่ยวกับการจัดการก๊าซเรือนกระจก (<http://www.vcharkarn.com/varticle/39397>)

อำนาจหน้าที่

- 1) อำนาจหน้าที่ตามพระราชบัญญัติองค์การบริหารส่วนจังหวัด พ.ศ. 2540 แก้ไขเพิ่มเติมถึง ฉบับที่ 3 พ.ศ. 2546 มาตรา 45
 - (3) สนับสนุนสภาพตำบลและราชการส่วนท้องถิ่นอื่นในการพัฒนาท้องถิ่น
 - (4) ประสานและให้ความร่วมมือในการปฏิบัติหน้าที่ของสภาตำบลและราชการส่วนท้องถิ่นอื่น
 - (7) คຸ້ມครอง ดุแล และบำรุงรักษาทรัพยากรธรรมชาติและสิ่งแวดล้อม
 - (9) จัดกิจกรรมใดๆ อันเป็นอำนาจหน้าที่ของราชการส่วนท้องถิ่นอื่นที่อยู่ในเขตองค์การบริหารส่วนจังหวัด และกิจการนั้นเป็นการสมควรให้ราชการส่วนท้องถิ่นอื่นร่วมกันดำเนินการ หรือให้องค์การบริหารส่วนจังหวัดจัดทำ ทั้งนี้ ตามที่กำหนดไว้ในกระทรวง
- 2) กฎกระทรวง (พ.ศ. 2541) ออกตามความในพระราชบัญญัติองค์การบริหารส่วนจังหวัด พ.ศ. 2540
 - (2) กำจัดขยะมูลฝอยและสิ่งปฏิกูล
 - (3) บำบัดน้ำเสีย
 - (4) บำรุงรักษาทรัพยากรธรรมชาติและสิ่งแวดล้อม
- 3) อำนาจหน้าที่ ตามพระราชบัญญัติกำหนดแผนและขั้นตอนการกระจายอำนาจให้แก่องค์กรปกครองส่วนท้องถิ่น พ.ศ. 2542 มาตรา 17
 - (2) การสนับสนุนองค์กรปกครองส่วนท้องถิ่นอื่นในการพัฒนาท้องถิ่น
 - (3) การประสานและให้ความร่วมมือในการปฏิบัติหน้าที่ขององค์กรปกครองส่วนท้องถิ่นอื่น
 - (5) การคຸ້ມครองดุแล และบำรุงรักษาป่าไม้ ที่ดิน ทรัพยากรธรรมชาติและสิ่งแวดล้อม
 - (8) การส่งเสริมการมีส่วนร่วมของราษฎรในการพัฒนาท้องถิ่น
 - (10) การจัดตั้งและดูแลระบบบำบัดน้ำเสียรวม
 - (11) การกำจัดขยะมูลฝอยและสิ่งปฏิกูลรวม
 - (12) การจัดการสิ่งแวดล้อมและมลพิษต่างๆ
- 4) อำนาจหน้าที่ตามประกาศคณะกรรมการการกระจายอำนาจให้แก่องค์กรปกครองส่วนท้องถิ่น เรื่อง กำหนดอำนาจและหน้าที่ในการจัดระบบบริการสาธารณะขององค์การบริหารส่วนจังหวัด พ.ศ. 2546
 - ข้อ 1 ลักษณะของการดำเนินงานขององค์การบริหารส่วนจังหวัดในการให้บริการสาธารณะในเขตจังหวัด
 - (1) ดำเนินงานในโครงการที่มีขนาดใหญ่ที่เกินศักยภาพขององค์กรปกครองส่วนท้องถิ่นในเขตจังหวัด
 - (2) เป็นการดำเนินงานที่ปรากฏถึงกิจกรรมซึ่งเป็นภาพรวมขององค์กรปกครองส่วนท้องถิ่นในจังหวัด ที่มุ่งต่อประโยชน์ของท้องถิ่นหรือประชาชนเป็นส่วนรวม และไม่เข้าไปดำเนินงานที่องค์กรปกครองส่วนท้องถิ่นอื่นในจังหวัด สามารถดำเนินการได้เอง
 - (3) ดำเนินงานตามแผนงานหรือโครงการในลักษณะที่มีความคาบเกี่ยวต่อเนื่องหรือมีผู้ที่ได้รับประโยชน์ในองค์กรปกครองส่วนท้องถิ่นมากกว่า 1 แห่งขึ้นไป

ข้อ 2 ในการดำเนินการตามตาม ข้อ 1 ควรจะดำเนินการเพื่อให้เป็นไปในลักษณะดังนี้ คือ

(5) การจัดการทรัพยากรธรรมชาติและสิ่งแวดล้อมในระดับจังหวัด โดยเฉพาะอย่างยิ่ง การทำหน้าที่เป็นองค์กรหลักในการกำจัดขยะมูลฝอย สิ่งปฏิกูลรวม การดูแลระบบบำบัดน้ำเสียรวมให้แก่องค์กรปกครองส่วนท้องถิ่นอื่นในจังหวัด

นโยบายของผู้บริหาร

นายกานต์ กัลปตินันท์ นายกองค์การบริหารส่วนจังหวัดอุบลราชธานี ได้แถลงนโยบายต่อสภาองค์การบริหารส่วนจังหวัดอุบลราชธานี เมื่อวันที่ 22 กุมภาพันธ์ พ.ศ. 2564

5) นโยบายด้าน ทรัพยากรธรรมชาติและสิ่งแวดล้อม

จากภาวะสิ่งแวดล้อมถูกทำลายทั้งจากธรรมชาติ และฝีมือของมนุษย์ เป็นเหตุให้เกิดปัญหาทางทรัพยากรธรรมชาติและสิ่งแวดล้อม จึงมีนโยบายด้านการฟื้นฟูพิทักษ์สิ่งแวดล้อม โดยกำหนดแนวทางการดำเนินการดังนี้

(1) ร่วมมือกับองค์กรภาคีในการให้ความรู้การบริหารจัดการสิ่งแวดล้อมชุมชน การรักษาคุณภาพน้ำ จัดให้มีการจัดระบบกำจัดขยะมูลฝอยรวมทั้งสิ่งปฏิกูล การบำบัดน้ำเสียและมลพิษให้กับชุมชน เพื่อแก้ปัญหาอย่างเป็นระบบครบวงจรให้ชุมชนมีสภาพแวดล้อมที่ดี

(2) ส่งเสริมสนับสนุนการวิจัยสิ่งแวดล้อม เพื่อสร้างองค์ความรู้สำหรับการบริหารจัดการสิ่งแวดล้อม

(3) ส่งเสริมสนับสนุนองค์กรเครือข่ายชุมชน โดยความร่วมมือของทุกภาคส่วนร่วมปลูกป่า อนุรักษ์ทรัพยากรธรรมชาติ คืนความสมบูรณ์ให้กับผืนป่าเพื่อลดภาวะโลกร้อน โดยดำเนินการให้ความรู้ สร้างจิตสำนึกให้แก่เยาวชน ชุมชน ในการร่วมกันอนุรักษ์ทรัพยากรธรรมชาติและสิ่งแวดล้อม รวมทั้งการร่วมมือกับทุกภาคส่วนจัดกิจกรรมปลูกป่าลดภาวะโลกร้อนในโอกาสต่างๆ

(4) ส่งเสริมสนับสนุนการประหยัดพลังงานและการผลิตพลังงานทดแทน พลังงานทางเลือกสร้างพลังงานทดแทนจาก น้ำ ลม และแสงอาทิตย์ โดยรณรงค์ให้ชุมชนทุกภาคส่วนร่วมกันประหยัดพลังงาน และหันมาใช้พลังงานทดแทน

ส่วนราชการ

องค์การบริหารส่วนจังหวัดอุบลราชธานี ได้แบ่งส่วนราชการและแต่งตั้งบุคลากรรับผิดชอบ ได้แก่ ฝ่ายสิ่งแวดล้อม และฝ่ายทรัพยากรธรรมชาติ กองทรัพยากรธรรมชาติและสิ่งแวดล้อม มีหน้าที่ขับเคลื่อนงานสิ่งแวดล้อมขององค์การบริหารส่วนจังหวัดอุบลราชธานี

จากข้อมูลพื้นฐาน อำนาจหน้าที่และนโยบายของผู้บริหาร องค์การบริหารส่วนจังหวัดอุบลราชธานี มีศักยภาพในการดำเนินงานด้านทรัพยากรธรรมชาติและสิ่งแวดล้อมโดยการวางแผนงานโครงการ ดังนี้

1. ทรัพยากรป่าไม้ ควรมีการวางแผนงานโครงการเกี่ยวกับการอนุรักษ์ การเพิ่มพื้นที่ป่าไม้ ทั้งในเขตเมือง เขตชุมชน หรือพื้นที่ป่าไม้ เขตอนุรักษ์ ตลอดจนการสร้างจิตสำนึกและการมีส่วนร่วมตั้งแต่ระดับเด็กเยาวชน ประชาชน โดยการบูรณาการความร่วมมือกับหน่วยงานหรือส่วนราชการที่เกี่ยวข้อง อาทิ วัด บ้าน โรงเรียน กรมป่าไม้ องค์กรปกครองส่วนท้องถิ่นอื่น ฯลฯ ในส่วนของพื้นที่ป่าชุมชน ป่าส่วนบุคคล นั้น ควรส่งเสริมการปลูกเพื่อการขายคาร์บอนเครดิต (Carbon Credit) เพื่อสร้างรายได้เพิ่มเติมจากการปลูกป่าทั่วไป ซึ่งจะเป็แรงจูงใจ ให้ประชาชนหันมาปลูกป่าเพิ่มมากขึ้น ตามแนวทางของกรมป่าไม้

2. ทรัพยากรดิน ควรมีการวางแผนงานโครงการเกี่ยวกับการอนุรักษ์ดินควบคู่กับส่งเสริมอาชีพแก่เกษตรกร โดยการนำเอาองค์ความรู้ หรือเทคโนโลยีที่ทันสมัยมาใช้ในการปรับปรุงดิน อาทิ การใส่ปุ๋ยให้ตรงกับคุณภาพของดิน เป็นต้น รวมทั้งส่งเสริมให้เกษตรกรนำวัสดุในท้องถิ่นมาทำเป็นปุ๋ยบำรุงดินเพื่อลดค่าใช้จ่ายในการซื้อ เช่น ปุ๋ยพืชสด หรือการนำขยะที่ย่อยสลายได้มาหมักเป็นปุ๋ยบำรุงดิน ฯลฯ

3. ขยะ จากข้อมูลของสำนักงานสิ่งแวดล้อมภาคที่ 12 ในปี พ.ศ. 2562 จังหวัดอุบลราชธานีมีข้อมูลขยะ ดังนี้

รายละเอียด	พื้นที่ที่มี การให้บริการ	พื้นที่ที่ไม่มี การให้บริการ	รวม
1. จำนวน อปท. ที่ให้บริการ (แห่ง)	100	138	238
2. ปริมาณขยะที่เกิดขึ้น (ตัน)	346,389.35	290,474.27	636,863.62
3. เก็บขนไปกำจัด (ตัน)	201,177.05	-	201,177.05
4. ขยะที่ถูกนำไปใช้ประโยชน์ (ตัน)	84,735.45	279,768.52	364,503.97
5. กำจัดไม่ถูกต้อง (ตัน)	29,047.43	31,085.39	60,132.82
6. กำจัดถูกต้อง (ตัน)	128,111.35	-	128,111.35
7. นำไปใช้ประโยชน์ (ตัน)	14,599.35		14,599.35
8. การนำไปกำจัดแบบฝังกลบ (ตัน)	183,773.85		183,773.85
ปริมาณขยะสะสม (ตัน)		120.5	120.5

จากข้อมูลดังกล่าวมีปริมาณขยะที่เกิดขึ้น 636,863.62 ตัน เก็บขนไปกำจัด 201,177.05 ตัน ขยะที่ถูกนำไปใช้ประโยชน์ 364,503.97 ตัน กำจัดไม่ถูกต้อง 60,132.82 ตัน กำจัดถูกต้อง 128,111.35 ตัน นำไปใช้ประโยชน์ 14,599.35 ตัน การนำไปกำจัดแบบฝังกลบ 183,773.85 ตัน ปริมาณขยะสะสม 120.5 ตัน เพื่อป้องกันปัญหาขยะในอนาคตโดยการวางแผนงานโครงการกำจัดขยะในส่วนนี้ให้ถูกต้องตามหลักวิชาการในส่วนของการสร้างจิตสำนึกนั้น การสร้างวินัยในการบริโภคเพื่อลดปริมาณขยะ การคัดแยกขยะก่อนทิ้ง เป็นสิ่งสำคัญและควรสร้างจิตสำนึกในส่วนนี้ตั้งแต่วัยเด็กขึ้นไปจนถึงเยาวชนและประชาชนทั่วไป ดังนี้

1. ลดการใช้ (Reduce)

1) ปฏิเสธหรือหลีกเลี่ยงสิ่งของหรือบรรจุภัณฑ์ที่จะสร้างปัญหาขยะ (Refuse)

(1) ปฏิเสธการใช้บรรจุภัณฑ์ฟุ่มเฟือย รวมทั้งขยะที่เป็นมลพิษต่อสิ่งแวดล้อม อาทิ เช่น กล่องโฟม ถุงพลาสติก หรือขยะมีพิษอื่น ๆ

(2) หลีกเลี่ยงการเลือกซื้อสินค้าหรือผลิตภัณฑ์ที่ใช้บรรจุภัณฑ์ห่อหุ้มหลายชั้น

(3) หลีกเลี่ยงการเลือกซื้อสินค้าชนิดใช้ครั้งเดียว หรือผลิตภัณฑ์ที่มีอายุการใช้งานต่ำ

(4) ไม่สนับสนุนร้านค้าที่กักเก็บ และจำหน่ายสินค้าที่ใช้บรรจุภัณฑ์ฟุ่มเฟือย และไม่มีระบบเรียกคืนบรรจุภัณฑ์ใช้แล้ว

(5) กรณีการเลือกซื้อผลิตภัณฑ์ประจำบ้านที่ใช้เป็นประจำ เช่น สบู่ ผงซักฟอก น้ำยาล้างจาน ให้เลือกซื้อผลิตภัณฑ์ที่มีขนาดบรรจุใหญ่กว่า เนื่องจากใช้บรรจุภัณฑ์น้อยกว่าเมื่อเปรียบเทียบกับหน่วยน้ำหนักของผลิตภัณฑ์

(6) ลดหรืองดการบริโภคที่ฟุ่มเฟือยโดยเลือกใช้สินค้าหรือผลิตภัณฑ์ให้เหมาะสมกับความต้องการ

2) เลือกใช้สินค้าที่สามารถส่งคืนบรรจุภัณฑ์สู่ผู้ผลิตได้ (Return)

(1) เลือกซื้อสินค้าหรือใช้ผลิตภัณฑ์ที่มีระบบมัด-จำคืนเงิน เช่น ขวดเครื่องดื่มประเภทต่างๆ

(2) เลือกซื้อสินค้าหรือผลิตภัณฑ์ที่สามารถนำไปรีไซเคิลได้ หรือมีส่วนประกอบของวัสดุรีไซเคิล เช่น ถุงช้อปปิ้ง โปสการ์ด

(3) เลือกซื้อสินค้าหรือผลิตภัณฑ์ที่ผู้ผลิตเรียกคืนซากบรรจุภัณฑ์ หลังจากการบริโภคของประชาชน

2. ใช้ซ้ำ (Reuse)

การใช้ซ้ำ เป็นหนึ่งในแนวทางการใช้ประโยชน์จากทรัพยากรที่มีอยู่อย่างรู้คุณค่า การใช้ซ้ำ เป็นการที่เรา นำสิ่งต่างๆ ที่ใช้งานไปแล้วและยังสามารถใช้งานได้กลับมาใช้อีกเป็นการลดการใช้ทรัพยากรใหม่รวมทั้งเป็นการลดปริมาณ ขยะที่จะเกิดขึ้นอีกด้วย ตัวอย่างของการใช้ซ้ำ เช่น

- 1) เลือกซื้อหรือใช้ผลิตภัณฑ์ที่ออกแบบมาให้ใช้ได้มากกว่า 1 ครั้ง เช่น แบตเตอรี่ประจุไฟฟ้าใหม่ได้
- 2) ซ่อมแซมเครื่องใช้ และอุปกรณ์ต่างๆ (Repair) ให้สามารถใช้งานต่อไปได้อีก
- 3) บำรุงรักษาเครื่องใช้ อุปกรณ์ต่างๆ ให้สามารถใช้งานได้คงทนและยาวนานขึ้น
- 4) นำบรรจุภัณฑ์และวัสดุเหลือใช้อื่นๆ กลับมาใช้ประโยชน์ใหม่ เช่น การใช้ซ้ำถุงพลาสติก ถุงผ้า ถุงกระดาษ และกล่องกระดาษ การใช้ซ้ำขวดน้ำดื่ม เขียงกนมน และกล่องใส่ขนม
- 5) ยืม เช่า หรือใช้สิ่งของหรือผลิตภัณฑ์ที่ใช้บ่อยครั้งร่วมกัน เช่น หนังสือพิมพ์ วารสาร
- 6) บริจาคหรือขายสิ่งของเครื่องใช้ต่างๆ เช่น หนังสือ เสื้อผ้า เฟอร์นิเจอร์และเครื่องมือใช้สอยอื่นๆ
- 7) นำสิ่งของมาดัดแปลงให้ใช้ประโยชน์ได้อีก เช่น การนำยางรถยนต์มาทำเก้าอี้ การนำขวดพลาสติก มาดัดแปลงเป็นที่ใส่ของ แจกัน การนำเศษผ้ามาทำเป้ลมนอน เป็นต้น
- 8) ใช้ซ้ำวัสดุสำนักงาน เช่น การใช้กระดาษทั้งสองหน้า เป็นต้น

3. รีไซเคิล (Recycle)

รีไซเคิล เป็นการนำวัสดุต่างๆ อย่าง เช่น กระดาษ แก้ว พลาสติก เหล็ก อะลูมิเนียม ฯลฯ มาแปรรูป โดยกรรมวิธีต่างๆ เพื่อนำกลับมาใช้ใหม่ ซึ่งนอกจากจะเป็นการลดปริมาณขยะมูลฝอยแล้วยังเป็นการลดการใช้ พลังงานและลดมลพิษที่เกิดกับสิ่งแวดล้อม ซึ่งเราสามารถทำได้โดย

- 1) คัดแยกขยะรีไซเคิลแต่ละประเภท ได้แก่ แก้ว กระดาษ พลาสติก โลหะ/อโลหะเพื่อให้ง่าย ต่อการ นำไปรีไซเคิล
- 2) นำไปขาย/บริจาค/นำเข้าธนาคารขยะ/กิจกรรมขยะแลกไข่ เพื่อเข้าสู่วงจรของการกลับไปรีไซเคิล

6. สรุปประเด็นการพัฒนาท้องถิ่นจากการประชุมเชิงปฏิบัติการ เพื่อจัดทำแผนพัฒนาท้องถิ่น (พ.ศ. 2566 - 2570) ขององค์การบริหารส่วนจังหวัดอุบลราชธานี

ลำดับที่	ประเด็นการพัฒนา	ร้อยละ
1	ก่อสร้าง ปรับปรุง ซ่อมแซม ถนน สะพาน เพื่อการสัญจร ขนส่งสินค้าเพื่ออุปโภคบริโภค และการเกษตร ให้สอดคล้องกับความต้องการของประชาชนในพื้นที่	4.316
2	ติดตั้งระบบไฟฟ้าส่องสว่างถนนในเขตชุมชนหนาแน่น และจุดอันตราย เพื่อลดอุบัติเหตุ เพิ่มความปลอดภัยแก่ชีวิตและทรัพย์สินของประชาชน	4.020
3	พัฒนาแหล่งน้ำของชุมชน ขุดลอกแหล่งน้ำธรรมชาติ การเจาะบ่อบาดาลเพื่อการเกษตร การอุปโภคบริโภค ตลอดจนการป้องกันและแก้ไขปัญหา น้ำท่วม และภัยแล้ง	3.888
4	ส่งเสริมตลาดกลางสินค้าเกษตร เพื่อเป็นแหล่งกระจายสินค้าการเกษตรตามฤดูกาล	3.821
5	ประสานความร่วมมือกับทุกภาคส่วน เพื่อสนับสนุนเครื่องมือ เครื่องจักรกล เจ้าหน้าที่ปฏิบัติงานที่มีความชำนาญการในการก่อสร้าง ซ่อมแซม ปรับปรุงโครงสร้างพื้นฐานในพื้นที่จังหวัดอุบลฯ	3.701
6	สนับสนุนการจัดการถดถูกรวม (1669) พร้อมอุปกรณ์ บริการประชาชน 24 ชั่วโมง ครอบคลุมพื้นที่ทั้งจังหวัด	3.592
7	ส่งเสริมสนับสนุนการประหยัดพลังงานและการผลิตพลังงานทดแทน พลังงานทางเลือก สร้างพลังงานทดแทนจากน้ำ ลม และแสงอาทิตย์เพื่อการเกษตร และเพื่อลดรายจ่ายเพิ่มรายได้ให้แก่เกษตรกร	3.455
8	ส่งเสริมสนับสนุนวัสดุอุปกรณ์ เวชภัณฑ์ ครุภัณฑ์การแพทย์ เพื่อเพิ่มประสิทธิภาพในการรักษาพยาบาล การส่งเสริมสุขภาพ การป้องกัน ควบคุมโรค และฟื้นฟูสมรรถภาพ	3.165
9	สนับสนุนส่งเสริมการดูแลและจิตสวัสดิการผู้สูงอายุ คนพิการ กลุ่มผู้ป่วยเรื้อรัง ผู้ด้อยโอกาส เด็ก และสตรี	3.040
10	สนับสนุนเครื่องมือ เครื่องจักรกล ที่ใช้ในการเกษตร ตลอดจนอุปกรณ์ในการผลิตที่จำเป็นต่างๆ	2.993
11	สนับสนุนการจัดระบบเฝ้าระวังโรคติดต่อร้ายแรง โรคอุบัติใหม่และอุบัติซ้ำ	2.986
12	สนับสนุนการจัดฝึกอบรมให้ประชาชนมีองค์ความรู้และทักษะ เพื่อสร้างอาชีพและรายได้	2.904
13	ส่งเสริมสนับสนุนการแปรรูปสินค้าทางการเกษตร	2.901
14	ส่งเสริมการผลิตและการแปรรูป ข้าว ผลผลิตทางการเกษตร เพื่อเพิ่มมูลค่าสู่ตลาดโลก	2.879
15	สนับสนุนการจัดหาเครื่องจักรกล และเทคโนโลยีที่ทันสมัย เพื่อเพิ่มปริมาณและมูลค่าสินค้าการเกษตร	2.814
16	ส่งเสริมและพัฒนากองท่องเที่ยว	2.620
17	พัฒนาบุคลากร พัฒนาหลักสูตรสถานศึกษา พัฒนาสื่ออุปกรณ์การเรียนการสอน พัฒนาอาคารสถานที่ พัฒนาภูมิทัศน์และสภาพแวดล้อม ที่เอื้อต่อการเรียนรู้แก่โรงเรียนในสังกัดองค์การบริหารส่วนจังหวัดอุบลราชธานี	2.553

ลำดับที่	ประเด็นการพัฒนา	ร้อยละ
18	ส่งเสริมการเกษตรทฤษฎีใหม่ เกษตรผสมผสาน ประยุกต์สู่ โคก หนอง นา โมเดล และเกษตรอินทรีย์	2.528
19	สนับสนุนการป้องกันและรักษาผู้ป่วยทางไกล ผ่านระบบเทคโนโลยีทางการแพทย์ (หมอมือถือ)	2.498
20	สนับสนุนส่งเสริมและพัฒนาการศึกษา ให้ประชาชนออกกำลังกาย	2.590
21	ส่งเสริมสนับสนุนการสร้างเสริมสุขภาพและงานวิจัย การเฝ้าระวังป้องกันควบคุมโรคในชุมชน	2.439
22	สนับสนุนและส่งเสริมความเป็นเลิศทางการกีฬา สร้างนักกีฬาให้กับจังหวัดอุบลราชธานี	2.354
23	สนับสนุนส่งเสริม การอนุรักษ์และพัฒนา การกีฬาพื้นบ้านและกีฬาสากล เพื่อการท่องเที่ยว	2.314
24	สนับสนุน การป้องกัน การบำบัดและฟื้นฟู ผู้ติดยาเสพติด กลุ่มเสี่ยง	2.240
25	สนับสนุนให้ความรู้การบริหารจัดการสิ่งแวดล้อมชุมชน การรักษาคุณภาพน้ำ จัดให้มีระบบกำจัดขยะมูลฝอยรวมทั้งสิ่งปฏิกูล การบำบัดน้ำเสีย และมลพิษให้กับชุมชน	2.111
26	สนับสนุนการค้าขายของประชาชนในตลาดออนไลน์	2.093
27	ส่งเสริมการผลิตและแปรรูป การวิจัยและพัฒนาสมุนไพร เพื่อคุณภาพชีวิตที่ดีของชุมชน	2.071
28	การส่งเสริมการมีส่วนร่วมของประชาชนในการพัฒนาท้องถิ่นขององค์การบริหารส่วนจังหวัดอุบลราชธานี	2.014
29	สนับสนุนส่งเสริมพัฒนาการแพทย์แผนไทยและภูมิปัญญาการแพทย์แผนไทย	2.006
30	สนับสนุนและจัดให้มีสวนสุขภาพ ลานสุขภาพในสถานบริการสาธารณสุข หรือในท้องถิ่น ชุมชน เพื่อการสร้างสุขภาพอนามัยที่ดี	1.999
31	การป้องกันและบรรเทาสาธารณภัย	1.974
32	บำรุงรักษา สืบสาน ศิลปะ จารีต ประเพณี ภูมิปัญญาท้องถิ่น และวัฒนธรรมอันดีงาม ของท้องถิ่น	1.832
33	ส่งเสริมสนับสนุนองค์กรเครือข่ายชุมชน โดยความร่วมมือของทุกภาคส่วน ร่วมปลูกป่า อนุรักษ์ทรัพยากรธรรมชาติคืนความสมบูรณ์ให้กับผืนป่า เพื่อลดภาวะโลกร้อน	1.725
34	สร้างจิตสำนึกให้แก่เยาวชน ชุมชน ในการร่วมกันอนุรักษ์ทรัพยากรธรรมชาติและสิ่งแวดล้อม รวมทั้งการร่วมมือกับทุกภาคส่วนจัดกิจกรรม ปลูกป่า ลดภาวะโลกร้อนในโอกาสต่างๆ	1.710
35	ส่งเสริมการเรียนรู้และปฏิบัติตามหลักธรรมของศาสนา เพื่อปลูกฝังให้เยาวชนและประชาชนสามารถนำมาใช้ในการเสริมสร้างคุณธรรมและพัฒนาคุณภาพชีวิต	1.678
36	ส่งเสริมสนับสนุนการวิจัยสิ่งแวดล้อม เพื่อสร้างองค์ความรู้สำหรับการบริหารจัดการสิ่งแวดล้อม	1.628

“เป็นกลไกขับเคลื่อนท้องถิ่น ให้พัฒนาอย่างยั่งยืน”

ลำดับที่	ประเด็นการพัฒนา	ร้อยละ
37	ส่งเสริมสนับสนุนจัดสร้างพิพิธภัณฑ์ภูมิปัญญาท้องถิ่น เพื่อรวบรวมเป็นแหล่งเรียนรู้และอนุรักษ์ภูมิปัญญาท้องถิ่น ประชาชนชาวบ้าน สำหรับการเรียนรู้ประวัติศาสตร์ท้องถิ่น เผยแพร่และสืบทอดสิ่งดีงาม	1.603
38	ส่งเสริมสนับสนุนการจัดทำผังเมืองรวมจังหวัดอุบลราชธานี	1.560
39	ส่งเสริมการจัดกิจกรรมในโอกาสวันสำคัญของชาติ วันสำคัญทางศาสนาของแต่ละศาสนา	1.385
รวม		100.00

ลำดับที่	ประเด็นการพัฒนา	สาเหตุ/สมมติฐาน	แนวทางการแก้ไข/พัฒนา (บริบทของ อบจ.อบ.)
1	- ก่อสร้าง ปรับปรุง ซ่อมแซม ถนน สะพาน เพื่อการสัญจร ขนส่งสินค้าเพื่ออุปโภคบริโภค และการเกษตร ให้สอดคล้องกับความต้องการของประชาชนในพื้นที่	- การสัญจรไปมาของประชาชนไม่สะดวก/เส้นทางคมนาคมชำรุด	- การวางแผนการซ่อมบำรุงรักษา การก่อสร้างเส้นทางคมนาคม - การควบคุมการซ่อมบำรุงรักษา การก่อสร้างเส้นทางคมนาคม การควบคุมน้ำหนักรถ ให้เป็นไปตามมาตรฐาน
2	- ติดตั้งระบบไฟฟ้าส่องสว่างถนนในเขตชุมชนหนาแน่น และจุดอันตราย เพื่อลดอุบัติเหตุเพิ่มความปลอดภัยแก่ชีวิต และทรัพย์สินของประชาชน	- เกิดอุบัติเหตุในจุดอันตราย เช่น ทางโค้ง ทางร่วม ทางแยก ฯลฯ	- ติดตั้งไฟฟ้าส่องสว่างเพื่อเพิ่มวิสัยทัศน์ในการมองเห็นของผู้ขับขี่ ยานพาหนะ
3	- พัฒนาแหล่งน้ำของชุมชน ขุดลอกแหล่งน้ำธรรมชาติ การเจาะบ่อบาดาลเพื่อการเกษตร การอุปโภคบริโภค ตลอดจนการป้องกันและแก้ไขปัญหาน้ำท่วมและภัยแล้ง	- ประชาชนขาดแคลนน้ำเพื่อการเกษตรกรรมนอกฤดูการ	- พัฒนาแหล่งน้ำต้นทุนเพื่อการเกษตรกรรมนอกฤดูการ - ส่งเสริมการนำน้ำต้นทุนที่มีอยู่มาใช้เพื่อการเกษตรกรรมนอกฤดูการ - เสริมสร้างองค์ความรู้ในการใช้น้ำ การบริหารจัดการน้ำแก่เกษตรกร

ลำดับที่	ประเด็นการพัฒนา	สาเหตุ/สมมติฐาน	แนวทางการแก้ไข/พัฒนา (บริบทของ อบจ.อบ.)
4	- ส่งเสริมตลาดกลางสินค้าเกษตร เพื่อเป็นแหล่งกระจายสินค้าการเกษตร ตามฤดูกาล	- ราคาซื้อผลิตผลทางการเกษตรต่ำ แคร่ราคาขายต่อสูง เนื่องจากผ่านพ่อค้าคนกลาง	- ปรับบทบาทให้เกษตรกรเป็นผู้ผลิตและผู้จำหน่าย - เพิ่มช่องทางและปริมาณการจำหน่ายสินค้าการเกษตร - จัดให้มีสถานที่ผู้ซื้อ-ขาย (ตลาดกลาง) สินค้าทางการเกษตร - ในอนาคตควรจัดให้มีตลาดกลางการเกษตรอิเล็กทรอนิกส์ (สอดคล้องกับ Thailand 4.0)
5	- ประสานความร่วมมือกับทุกภาคส่วน เพื่อสนับสนุนเครื่องมือ เครื่องจักรกล เจ้าหน้าที่ปฏิบัติงานที่มีความชำนาญการ ในการก่อสร้าง ซ่อมแซม ปรับปรุง โครงสร้างพื้นฐานในพื้นที่จังหวัดอุบลฯ	- งบประมาณของ อบต./เทศบาล/อบจ.อบ. ไม่เพียงพอต่อการก่อสร้าง ซ่อมแซม ปรับปรุง เส้นทางคมนาคมพื้นที่จังหวัดอุบลราชธานี	- บูรณาการความร่วมมือของ อปท. ภายใต้อำนาจหน้าที่และทรัพยากรของแต่ละหน่วยงาน ซึ่งประกอบด้วย บุคลากร งบประมาณ วัสดุ เครื่องไม้ เครื่องมือ เครื่องจักรกล ที่ดิน อาคาร หรือสิ่งก่อสร้าง ฯลฯ โดยมี วัตถุประสงค์ให้ประชาชนได้รับการจัดบริการสาธารณะที่มีประสิทธิภาพ ประหยัดงบประมาณ ลดความซ้ำซ้อน รวมทั้งเป็นการสร้างเครือข่าย (Network) ในการทำงานร่วมกัน
6	- สนับสนุนการจัดการดูแลสุขภาพ (1669) พร้อมอุปกรณ์ บริการประชาชน 24 ชั่วโมง ครอบคลุมพื้นที่ทั้งจังหวัด	- ประชาชนมั่นใจในระบบและการให้บริการ การแพทย์ฉุกเฉิน จังหวัดอุบลราชธานี	- พัฒนาต่อยอดการดำเนินงานให้เกิดประโยชน์สูงสุดแก่ประชาชน ด้วยการบูรณาการความร่วมมือกับองค์กรปกครองส่วนท้องถิ่นในพื้นที่ และส่วนราชการที่เกี่ยวข้อง โดยนำเทคโนโลยีและระบบสื่อสารที่ทันสมัย มาสนับสนุนการดำเนินงาน
7	- ส่งเสริมสนับสนุนการประหยัดพลังงาน และการผลิตพลังงานทดแทน พลังงานทางเลือก สร้างพลังงานทดแทนจากน้ำ ลม และแสงอาทิตย์ เพื่อการเกษตร และ เพื่อลดรายจ่ายเพิ่มรายได้ให้แก่เกษตรกร	- ราคาน้ำมัน และค่าไฟฟ้า มีแนวโน้มราคาสูงขึ้น - เพื่อลดต้นทุนการผลิตแก่เกษตรกร	- ส่งเสริมและสนับสนุนการใช้พลังงานทดแทน แก่กลุ่มเกษตรกรในพื้นที่ จังหวัดอุบลราชธานี

ลำดับที่	ประเด็นการพัฒนา	สาเหตุ/สมมติฐาน	แนวทางการแก้ไข/พัฒนา (บริบทของ อบจ.อบ.)
8	- ส่งเสริมสนับสนุนวัสดุอุปกรณ์เวชภัณฑ์ ครุภัณฑ์การแพทย์เพื่อเพิ่มประสิทธิภาพในการรักษาพยาบาล การส่งเสริมสุขภาพ การป้องกันควบคุมโรค และฟื้นฟูสมรรถภาพ	- ปัญหาโรคระบาดติดเชื้อไวรัสโคโรนา (Covid-19) - ปัญหาโรคไม่ติดต่อในสังคม เป็นโรคที่มีความสัมพันธ์กับนิสัยหรือพฤติกรรม การดำเนินชีวิต เช่น โรคหลอดเลือดหัวใจตีบตัน โรคหลอดเลือดสมอง โรคเบาหวาน โรคมะเร็ง ฯลฯ	- บูรณาการความร่วมมือกับส่วนราชการที่เกี่ยวข้อง ในการป้องกันและรักษาโรคดังกล่าวให้แก่ประชาชน
9	- สนับสนุนส่งเสริมการดูแลและจัดสวัสดิการผู้สูงอายุ คนพิการ กลุ่มผู้ป่วยเรื้อรัง ผู้ด้อยโอกาส เด็ก และสตรี	- ประเทศไทยเริ่มเข้าสู่สังคมผู้สูงอายุ - ปัญหาโรคไม่ติดต่อในสังคม เป็นโรคที่มีความสัมพันธ์กับนิสัยหรือพฤติกรรม การดำเนินชีวิต เช่น โรคหลอดเลือดหัวใจตีบตัน โรคหลอดเลือดสมอง โรคเบาหวาน โรคมะเร็ง ฯลฯ	- บูรณาการความร่วมมือกับส่วนราชการที่เกี่ยวข้อง ในการจัดสวัสดิการดังกล่าวให้แก่ประชาชน
10	- สนับสนุนเครื่องมือ เครื่องจักรกลที่ใช้ในการเกษตร ตลอดจนอุปกรณ์ในการผลิตที่จำเป็นต่างๆ	- ปัญหาขาดแคลนแรงงานในสังคมเกษตรกรรม เนื่องจากประเทศไทยเข้าสู่สังคมผู้สูงอายุ	- สนับสนุนกลุ่มเกษตรกรตามอำนาจหน้าที่และข้อกำหนดที่เกี่ยวข้อง โดยควรเป็นไป ในลักษณะของการส่งเสริมความสามารถดำเนินการ โดยใช้ศักยภาพของตนเองในการบริหารจัดการในลักษณะของการร่วมคิด ร่วมทำ ร่วมรับผลประโยชน์
11	- สนับสนุนการจัดระบบเฝ้าระวังโรคติดต่อร้ายแรง โรคอุบัติใหม่ และอุบัติซ้ำ	- การระบาดของโรคติดเชื้อไวรัสโคโรนา (Covid-19) และโรคไข้เลือดออก เกิดการระบาดและเกิดความเสียหายเป็นวงกว้างต่อชุมชนและสังคม	- บูรณาการความร่วมมือกับส่วนราชการที่เกี่ยวข้อง ในการป้องกันและรักษาโรคดังกล่าวให้แก่ประชาชน
12	- สนับสนุนการจัดฝึกอบรมให้ประชาชนมีองค์ความรู้และทักษะเพื่อสร้างอาชีพและรายได้	- ประชาชนส่วนใหญ่ว่างงานนอกฤดูกาล และการเลิกจ้างจากปัญหาการระบาดของโรคติดเชื้อไวรัสโคโรนา (Covid-19)	- ส่งเสริมการประกอบอาชีพด้วยการสร้างองค์ความรู้และทักษะแก่ประชาชน โดยหลักเศรษฐกิจพอเพียงให้มีกินมีใช้พึ่งพาตนเองได้ในลำดับแรก ก่อนขยายหรือพัฒนาเป็นผู้ประกอบการ

ลำดับที่	ประเด็นการพัฒนา	สาเหตุ/สมมติฐาน	แนวทางการแก้ไข/พัฒนา (บริบทของ อบจ.อบ.)
13	- ส่งเสริมสนับสนุนการแปรรูปสินค้าทางการเกษตร	- ผลผลิตทางการเกษตรเก็บไว้ไม่ได้นาน และราคารับซื้อจากพ่อค้าคนกลางต่ำ	- ส่งเสริมให้เกษตรกรเป็นผู้ผลิต แปรรูป และผู้จำหน่าย เพื่อเพิ่มมูลค่าสินค้า
14	- ส่งเสริมการผลิตและการแปรรูปข้าว ผลผลิตทางการเกษตร เพื่อเพิ่มมูลค่าสู่ตลาดโลก	- ปริมาณการผลิตข้าวมีจำนวนมากทั้งในและต่างประเทศ ผลผลิตเก็บไว้ไม่ได้นาน และราคาตกต่ำต่อเนื่อง	- ส่งเสริมให้เกษตรกรเป็นผู้ผลิต แปรรูป และผู้จำหน่าย เพื่อเพิ่มมูลค่าสินค้า
15	- สนับสนุนการจัดการเครื่องจักรกลและเทคโนโลยีที่ทันสมัย เพื่อเพิ่มปริมาณและมูลค่าสินค้าการเกษตร	- ปัญหาขาดแคลนแรงงานในสังคมเกษตรกรรม เนื่องจากประเทศไทยเข้าสู่สังคมผู้สูงอายุ	- สนับสนุนกลุ่มเกษตรกรตามอำนาจหน้าที่และข้อกำหนดที่เกี่ยวข้อง โดยควรเป็นไปในลักษณะของการส่งเสริมความสามารถดำเนินการ โดยใช้ศักยภาพของตนเองในการบริหารจัดการในลักษณะของการ ร่วมคิด ร่วมทำ ร่วมรับผลประโยชน์ ทั้งการผลิต การแปรรูป และการจัดจำหน่าย
16	- ส่งเสริมและพัฒนาการท่องเที่ยว	- สังคมยุคการสื่อสารเกิดการขับเคลื่อนของคนในทุกมิติรวมทั้งการท่องเที่ยวด้วย ซึ่งสร้างรายได้กับประชาชนและระบบเศรษฐกิจของจังหวัดได้เป็นอย่างดี	1) ก่อสร้าง หรือปรับปรุงบูรณะสถานที่ท่องเที่ยวที่มีศักยภาพให้นักท่องเที่ยวได้รับความสะดวกสบายและพึงพอใจ 2) สนับสนุนการจัดกิจกรรมดึงดูดนักท่องเที่ยวทั้งในและต่างจังหวัดหรือต่างประเทศให้มาท่องเที่ยวในจังหวัดเพิ่มมากขึ้น 3) พัฒนาผู้ประกอบการและผู้เกี่ยวข้องกับการท่องเที่ยวของจังหวัด 4) สนับสนุนการโฆษณาประชาสัมพันธ์การท่องเที่ยวของจังหวัด
17	- พัฒนาบุคลากร พัฒนาหลักสูตร สถานศึกษา พัฒนาสื่ออุปกรณ์ การเรียนการสอน พัฒนาอาคารสถานที่ พัฒนาภูมิทัศน์ และสภาพแวดล้อมที่เอื้อต่อการเรียนรู้ แก่โรงเรียนในสังกัด อบจ.อบ.	- การพัฒนาคุณภาพการศึกษาโรงเรียนในสังกัด อบจ. อบ. 12 แห่ง เป็นภารกิจที่ต้องดำเนินการ และเป็นความท้าทายในการบริหารจัดการศึกษาขององค์กรปกครองส่วนท้องถิ่น	- พัฒนาคุณภาพการศึกษาโรงเรียนในสังกัดในทุกมิติ ทั้งการพัฒนาคุณภาพนักเรียน การพัฒนากระบวนการบริหารและการจัดการศึกษา และการพัฒนากระบวนการจัดการเรียนการสอน

ลำดับที่	ประเด็นการพัฒนา	สาเหตุ/สมมติฐาน	แนวทางการแก้ไข/พัฒนา (บริบทของ อบจ.อบ.)
18	- ส่งเสริมการเกษตรทฤษฎีใหม่ เกษตรผสมผสาน ประยุกต์สู่โคก หนอง นา โมเดล และเกษตรอินทรีย์	- ประชาชนส่วนใหญ่ว่างงานนอกฤดูกาลและการเลิกจ้างจากปัญหาการระบาดของโรคติดเชื้อไวรัสโคโรนา (Covid-19)	- พัฒนาคุณภาพชีวิตของประชาชนให้มีกินมีใช้ พึ่งพาตนเองได้ในลำดับแรกก่อนขยายหรือพัฒนาเป็นผู้ประกอบการ
19	- สนับสนุนการป้องกันและรักษาผู้ป่วยทางไกล ผ่านระบบเทคโนโลยีทางการแพทย์ (หมอมือถือ)	- สังคมยุคการสื่อสารเกิดการขับเคลื่อนของคนในทุกมิติรวมทั้งการป้องกันและรักษาโรคทุกที่ ทุกเวลา สะดวกรวดเร็ว ลดข้อผิดพลาดด้วยเทคโนโลยีการสื่อสารทางการแพทย์ ยุคไทยแลนด์ 4.0	- สนับสนุนการนำระบบเทคโนโลยีการสื่อสารทางการแพทย์ มาใช้ในศูนย์ควบคุมการแพทย์ฉุกเฉิน จังหวัดอุบลราชธานี และการป้องกันและรักษาโรคแก่ประชาชนทั่วไป
20	- สนับสนุนส่งเสริมและพัฒนาการกีฬาให้ประชาชนออกกำลังกาย	- การมีสุขภาพแข็งแรงเป็นการป้องกันโรคและการป้องกันโรคมีความสำคัญและมีประสิทธิภาพกว่าการรักษาโรค - การเล่นกีฬา นอกจากเล่นเพื่อสุขภาพที่ดีแล้วยังสามารถพัฒนาต่อยอดเป็นอาชีพหลักได้	- สนับสนุนการจัดการแข่งขันกีฬาประเภทต่างๆ ตามความต้องการของประชาชน - จัดฝึกอบรม/พัฒนานักกีฬามีศักยภาพเพื่อต่อยอดเป็นอาชีพหลักได้ในอนาคต - จัดกิจกรรมกีฬาเพื่อการเสริมสร้างซึ่งกันและกันกับการท่องเที่ยวของจังหวัดอุบลราชธานี
21	- ส่งเสริมสนับสนุนการสร้างเสริมสุขภาพและงานวิจัย การเฝ้าระวังป้องกันควบคุมโรคในชุมชน	- การสร้างองค์ความรู้ในการป้องกันโรคมิมีความสำคัญและมีประสิทธิภาพกว่าการรักษาโรค	- บูรณาการความร่วมมือกับองค์กรปกครองส่วนท้องถิ่นหรือส่วนราชการอื่นในการเฝ้าระวังป้องกันควบคุมโรคในชุมชน ด้วยการมีส่วนร่วมของคนในชุมชน
22	- สนับสนุนและส่งเสริมความเป็นเลิศทางการกีฬา สร้างนักกีฬาให้กับจังหวัดอุบลราชธานี	- การเล่นกีฬา นอกจากเล่นเพื่อสุขภาพที่ดีแล้วยังสามารถพัฒนาต่อยอดเป็นอาชีพหลักได้	- สนับสนุนการจัดการแข่งขันกีฬาประเภทต่างๆ เพื่อต่อยอดเป็นอาชีพหลัก - จัดฝึกอบรม/พัฒนานักกีฬามีศักยภาพเพื่อต่อยอดเป็นอาชีพหลัก

ลำดับที่	ประเด็นการพัฒนา	สาเหตุ/สมมติฐาน	แนวทางการแก้ไข/พัฒนา (บริบทของ อบจ.อบ.)
23	- สนับสนุนส่งเสริม การอนุรักษ์ และพัฒนา การกีฬาพื้นบ้าน และกีฬาสากล เพื่อการท่องเที่ยว	- กีฬาพื้นบ้านนับวันจะสูญหายไปกับกาลเวลา - กีฬาพื้นบ้านและกีฬาสากลสามารถพัฒนาต่อยอดเพื่อเสริมสร้างการท่องเที่ยวได้	- จัดกิจกรรมกีฬาเพื่อการเสริมสร้างซึ่งกันและกันกับการท่องเที่ยวของจังหวัด อุบลราชธานี
24	- สนับสนุน การป้องกัน การบำบัด และฟื้นฟู ผู้ติดยาเสพติด กลุ่มเสี่ยง	- ยาเสพติดจากประเทศเพื่อนบ้านระบาดในกลุ่มเด็ก เยาวชน ประชาชนอย่างแพร่หลาย	- ควรเน้นให้ความรู้/สร้างจิตสำนึก/จัดกิจกรรม ที่ส่งเสริมให้เด็ก เยาวชน ห่างไกลยาเสพติด
25	- สนับสนุนให้ความรู้การบริหาร จัดการสิ่งแวดล้อมชุมชน การรักษาคุณภาพน้ำ จัดให้มีระบบกำจัดขยะมูลฝอยรวมทั้งสิ่งปฏิกูล การบำบัดน้ำเสีย และมลพิษให้กับชุมชน	- ปัญหามลพิษยังเป็นปัญหาสำคัญของจังหวัด และนับวันจะทวีความรุนแรงเพิ่มมากขึ้น โดยเฉพาะเรื่องขยะและน้ำเสีย	- บูรณาการความร่วมมือกับองค์กรปกครองส่วนท้องถิ่นหรือส่วนราชการอื่น ในการบริหารจัดการสิ่งแวดล้อมของจังหวัด โดยการมีส่วนร่วมของคนในชุมชน
26	- สนับสนุนการค้าขายของประชาชน ในตลาดออนไลน์	- ราคารับซื้อผลิตผลทางการเกษตรต่ำ แคร่ราคาขายต่อสูงเนื่องจากผ่านพ่อค้าคนกลาง - ประชาชนว่างงานนอกฤดูดูแลและการเลิกจ้าง จากปัญหาการระบาดของโรคติดเชื้อไวรัสโคโรนา (Covid-19)	- ส่งเสริมการจัดตั้งตลาดกลางการเกษตรอิเล็กทรอนิกส์ ให้ผู้ผลิต ผู้ขาย ผู้ซื้อ ได้พบปะติดต่อซื้อขายกันโดยตรง โดยไม่ผ่านพ่อค้าคนกลาง (สอดคล้องกับ Thailand 4.0)
27	- ส่งเสริมการผลิตและแปรรูป การวิจัย และพัฒนาสมุนไพร เพื่อคุณภาพชีวิตที่ดีของชุมชน	- พัฒนาภาคเกษตรไปสู่เกษตรสมัยใหม่ เพื่อต่อยอดไปสู่เศรษฐกิจชีวภาพ อาทิมันชนชั้นและไหล ให้มีปริมาณมากพอ และมีคุณภาพตามระบบมาตรฐานการเกษตร และตามความต้องการของตลาดทั้งในและต่างประเทศ ตามกรอบแผนพัฒนาภาคตะวันออกเฉียงเหนือ (พ.ศ. 2566 - 2570)	- บูรณาการความร่วมมือกับองค์กรปกครองส่วนท้องถิ่น หรือส่วนราชการอื่น ในการส่งเสริมการผลิตและแปรรูป การวิจัยและพัฒนาสมุนไพร โดยการมีส่วนร่วมของคนในชุมชน

ลำดับที่	ประเด็นการพัฒนา	สาเหตุ/สมมติฐาน	แนวทางการแก้ไข/พัฒนา (บริบทของ อบจ.อบ.)
28	- การส่งเสริมการมีส่วนร่วมของประชาชนในการพัฒนาท้องถิ่นของ อบจ.อบ.	- องค์กรปกครองส่วนท้องถิ่นแก้ปัญหาได้ตรงต่อความต้องการของประชาชนในพื้นที่ลดข้อผิดพลาด/ข้อขัดแย้งกับคนในชุมชน	- ส่งเสริมการมีส่วนร่วมของประชาชนในการเสนอปัญหาความต้องการ/การเสนอแผนงานโครงการ โดยผ่านกระบวนการประชาคมท้องถิ่นและ/หรือการประสานแผนพัฒนาท้องถิ่น
29	- สนับสนุนส่งเสริมพัฒนาการแพทย์แผนไทยและภูมิปัญญาการแพทย์แผนไทย	- เป็นการอนุรักษ์ภูมิปัญญาท้องถิ่น ไม่ให้สูญหายไปกับกาลเวลา - ใช้ทรัพยากรในท้องถิ่นและภูมิปัญญาท้องถิ่นให้เกิดคุณค่า มูลค่าเชิงพาณิชย์ สร้างงานสร้างอาชีพให้คนในชุมชน	- บูรณาการความร่วมมือกับองค์กรปกครองส่วนท้องถิ่นหรือส่วนราชการอื่นในการส่งเสริมพัฒนาการแพทย์แผนไทยและภูมิปัญญาการแพทย์แผนไทย
30	- สนับสนุนและจัดให้มีสวนสุขภาพ ลานสุขภาพ ในสถานบริการสาธารณสุข หรือในท้องถิ่น ชุมชน เพื่อการสร้างสุขภาพอนามัยที่ดี	- การมีสุขภาพแข็งแรงเป็นการป้องกันโรคและการป้องกันโรคมีความสำคัญและมีประสิทธิภาพกว่าการรักษาโรค	- บูรณาการความร่วมมือกับองค์กรปกครองส่วนท้องถิ่นหรือส่วนราชการอื่นในการจัดให้มีสวนสุขภาพ ลานสุขภาพ ในสถานบริการสาธารณสุขหรือในท้องถิ่น ชุมชน เพื่อการสร้างสุขภาพอนามัยที่ดี ตามระเบียบกฎหมายที่เกี่ยวข้องกับอำนาจหน้าที่ขององค์การบริหารส่วนจังหวัด
31	- การป้องกันและบรรเทาสาธารณภัย	- สาธารณภัยในปัจจุบันเกิดขึ้นขึ้นบ่อยและขยายเป็นวงกว้างเพิ่มมากขึ้น มีความสลับซับซ้อนมากยิ่งขึ้น - ระบบการป้องกันและบรรเทาสาธารณภัยเป็นส่วนหนึ่งของการชีวิตคุณภาพชีวิตของประชาชน	- บูรณาการความร่วมมือกับองค์กรปกครองส่วนท้องถิ่น หรือส่วนราชการอื่นในการจัดระบบการป้องกัน และบรรเทาสาธารณภัยของจังหวัดอุบลราชธานี ตามระเบียบกฎหมายที่เกี่ยวข้องกับอำนาจหน้าที่ขององค์การบริหารส่วนจังหวัด - สร้างองค์ความรู้/ทักษะแก่ประชาชนในการป้องกัน/การช่วยเหลือตนเองในเบื้องต้นต่อเหตุสาธารณภัย - จัดฝึกอบรมบุคลากรให้มีความรู้/ทักษะในการเผชิญเหตุสาธารณภัย - จัดเตรียมวัสดุอุปกรณ์ เครื่องมือ เครื่องจักรกลให้พร้อมรองรับกับสาธารณภัยของจังหวัด

ลำดับที่	ประเด็นการพัฒนา	สาเหตุ/สมมติฐาน	แนวทางการแก้ไข/พัฒนา (บริบทของ อบจ.อบ.)
32	- บำรุงรักษา สืบสาน ศิลปะ จารีต ประเพณี ภูมิปัญญาท้องถิ่น และ วัฒนธรรมอันดีงาม ของท้องถิ่น	- ประชาชนเห็นความสำคัญในการอนุรักษ์ ประเพณีวัฒนธรรมและภูมิปัญญาของท้องถิ่น - สามารถพัฒนาต่อยอดเพื่อส่งเสริมการท่องเที่ยวของจังหวัดได้เป็นอย่างดี	- สนับสนุนศักยภาพของคนในชุมชนเพื่อการอนุรักษ์ประเพณีวัฒนธรรม และภูมิปัญญาของท้องถิ่น - จัดกิจกรรมการท่องเที่ยวเชื่อมโยงกับการส่งเสริมประเพณีวัฒนธรรม และภูมิปัญญาของท้องถิ่น
33	- ส่งเสริมสนับสนุนองค์กรเครือข่าย ชุมชน โดยความร่วมมือของทุกภาคส่วน ร่วมปลูกป่า อนุรักษ์ทรัพยากรธรรมชาติ คำนึงความสมบูรณ์ให้กับผืนป่า เพื่อลด ภาวะโลกร้อน	- ปัญหามลพิษยังเป็นปัญหาสำคัญของจังหวัด และนับวันจะทวีความรุนแรงเพิ่มมากขึ้น โดยเฉพาะเรื่องขยะและน้ำเสีย	- บูรณาการความร่วมมือกับองค์กรปกครองส่วนท้องถิ่นหรือส่วนราชการ อื่นในการบริหารจัดการสิ่งแวดล้อมของจังหวัด โดยการมีส่วนร่วมของคน ในชุมชน
34	- สร้างจิตสำนึกให้แก่เยาวชน ชุมชน ในการร่วมกันอนุรักษ์ทรัพยากร ธรรมชาติและสิ่งแวดล้อม รวมทั้ง การร่วมมือกับทุกภาคส่วนจัดกิจกรรม ปลูกป่า ลดภาวะโลกร้อนในโอกาส ต่างๆ	- ความยั่งยืนในการสืบสานการอนุรักษ์ ทรัพยากรธรรมชาติและสิ่งแวดล้อม จากรุ่นสู่รุ่น	- บูรณาการความร่วมมือกับองค์กรปกครองส่วนท้องถิ่นหรือส่วนราชการ อื่นในการจัดกิจกรรมสร้างจิตสำนึกให้แก่เยาวชน ชุมชน ในการร่วมกัน อนุรักษ์ทรัพยากรธรรมชาติและสิ่งแวดล้อม
35	- ส่งเสริมการเรียนรู้และปฏิบัติ ตามหลักธรรมของศาสนา เพื่อปลูกฝัง ให้เยาวชนและประชาชนสามารถ นำมาใช้ในการเสริมสร้างคุณธรรม และพัฒนาคุณภาพชีวิต	- เยาวชนคนรุ่นใหม่ได้เรียนรู้และซึมซับ หลักธรรมคำสอนในพระพุทธศาสนาและนำไป ปรับใช้ในชีวิตและจำวันและการทำงานได้ เป็นอย่างดี	- จัดกิจกรรมเพื่อส่งเสริมการเรียนรู้และปฏิบัติตามหลักธรรมของศาสนา ให้แก่เยาวชนและประชาชน
36	- ส่งเสริมสนับสนุนการวิจัย สิ่งแวดล้อม เพื่อสร้างองค์ความรู้ สำหรับการบริหารจัดการสิ่งแวดล้อม	- การพัฒนาที่มีประสิทธิภาพมาจากข้อมูล สนับสนุนการทำงานที่มีประสิทธิภาพ	- บูรณาการความร่วมมือกับหน่วยงานวิจัยเพื่อการพัฒนาท้องถิ่น ในการบริหารจัดการสิ่งแวดล้อมของจังหวัดอุบลราชธานี

2. การประเมินสถานการณ์สภาพแวดล้อมภายนอกที่เกี่ยวข้อง

1. สังคมผู้สูงอายุของประเทศไทย

สังคมสูงวัย

การเปลี่ยนแปลงโครงสร้างทางประชากร (Demographic Change) กำลังเป็นปรากฏการณ์ข้อเท็จจริงที่ไม่เพียงแต่จะอยู่ในกระแสความสนใจของนักประชากรศาสตร์ในภูมิภาคต่างๆ ของโลก หากแต่กำลังเป็นข้อเท็จจริงที่ผู้บริหารนโยบายผู้นำระดับชาติและระดับโลกในภูมิภาคต่างๆ รวมไปถึงจนถึงนักธุรกิจและนักลงทุนโดยเฉพาะในภาคธุรกิจมหภาค ต่างกำลังให้ความสนใจและจับตามอง โดยได้มีการศึกษาวิเคราะห์ ทิศทาง แนวโน้ม เพื่อคาดการณ์สถานการณ์ด้านประชากร เพื่อจะนำไปสู่การวางแผน กำหนดแนวทางในการรับมือกับโอกาสและความเปลี่ยนแปลงสำคัญของโครงสร้างทางประชากรดังกล่าว ขณะเดียวกันก็ไม่ละเลยที่จะพยายามวิเคราะห์ สังเคราะห์ ข้อมูลที่เกี่ยวข้องกับสถานการณ์ข้อเท็จจริงดังกล่าว เพื่อนำไปสู่การพิจารณาแนวทางที่จะช่วยลดผลกระทบ รวมทั้งการกำหนดยุทธศาสตร์และวิถีปฏิบัติรับมือกับการเปลี่ยนแปลงโครงสร้างของประชากรที่เป็นเงื่อนไขสำคัญในทศวรรษของการพัฒนา ประเทศไทยได้เข้าสู่การเป็นสังคมสูงอายุ (Ageing Society) มาตั้งแต่ปี พ.ศ. 2548 เป็นต้นมา โดย 1 ใน 10 ของประชากรไทยเป็นประชากรที่มีอายุตั้งแต่ 60 ปีขึ้นไป และคาดว่าประเทศไทยจะเป็น “สังคมผู้สูงอายุโดยสมบูรณ์” (Complete Aged Society) ในปี พ.ศ. 2564 คือประชากรสูงอายุจะเพิ่มขึ้นถึง 1 ใน 5 และเป็น “สังคมสูงวัยระดับสุดยอด” (Super Aged Society) ภายในอีก 20 ปีต่อจากนี้ไป คือใน พ.ศ. 2578 โดยประมาณการว่าจะมีประชากรสูงอายุเพิ่มขึ้นเป็น ร้อยละ 30 ของจำนวนประชากรทั้งหมด

โลกทั้งใบสูงวัยแล้ว

เมื่อ 20 ปีที่ผ่านมา โลกของเรามีประชากรประมาณ 5,735 ล้านคน และมีประชากรอายุ 60 ปีขึ้นไป ประมาณ 540 ล้านคน หรือคิดเป็น ร้อยละ 9 ของประชากรโลก ในปี พ.ศ. 2558 ประชากรโลกมีจำนวน 7,349 ล้านคน ในจำนวนนี้มีประชากรอายุ 60 ปีขึ้นไปจำนวน 901 ล้านคน หรือคิดเป็น ร้อยละ 12 จึงกล่าวได้ว่า “ประชากรโลกได้กลายเป็นสังคมสูงวัย” แล้ว

ใน 6 ทวีปของโลก ยุโรปมีระดับการสูงวัยสูงที่สุด คือมีสัดส่วนประชากรอายุ 60 ปีขึ้นไปสูงถึง ร้อยละ 24 ของประชากรทั้งทวีป ทวีปเอเชียจะมีสัดส่วนของประชากรสูงอายุสูงเป็นอันดับ 4 รองจากทวีปยุโรป อเมริกาเหนือ และโอเชียเนีย แต่ก็เป็นทวีปที่มีประชากรสูงอายุมากที่สุด คือประมาณ 508 ล้านคน คิดเป็น ร้อยละ 12 ของประชากรทั้งทวีป ขณะเดียวกันราชวิทยาลัยลอนดอนได้นำเสนอข้อมูลจากการศึกษาร่วมกับองค์การอนามัยโลก (WHO) ที่ได้ทำการวิเคราะห์ช่วงอายุขัยของประชากรโลกที่พัฒนาแล้ว (OECD) จำนวน 35 ประเทศ และคาดการณ์ว่าประชากรโลกที่เกิดในปี ค.ศ. 2030 จะมีอายุขัยที่ยืนยาวขึ้น อีกทั้งผู้ชายและผู้หญิงจะมีอายุขัยที่ใกล้เคียงกันมากขึ้นจากเดิมที่ผู้หญิงจะมีอายุยืนกว่าผู้ชายในอัตราที่สูงกว่าหลายปี รายงานการศึกษาดังกล่าวระบุว่าผู้หญิงชาวเกาหลีใต้ที่เกิดในปี ค.ศ. 2030 จะเป็นประชากรกลุ่มแรกที่มีอายุเฉลี่ยเกิน 90 ปี ในอีก 13 ปี ข้างหน้า โดยอัตราความเป็นไปได้มีมากถึง 50 % ซึ่งถือเป็นเรื่องที่เหนือความคาดหมายอย่างยิ่ง ไม่เพียงเท่านั้นในอนาคตอายุเฉลี่ยของมนุษย์ยังอาจมีโอกาสมเพิ่มขึ้นไปอยู่ที่ 110 ปี ในผู้ชาย และ 120 ปี ในผู้หญิง รายงานดังกล่าวยังได้วิเคราะห์ถึงเหตุผลสำคัญที่ทำให้ผู้หญิงประเทศเกาหลีใต้จะมีอายุยืนมากที่สุด เนื่องจากรัฐบาลให้ความสำคัญกับการให้บริการสาธารณสุขที่ครอบคลุมซึ่งตรงกันข้าม กับในโลกตะวันตก รัฐบาลกำลังมีการควบคุมงบประมาณด้านสาธารณสุข อีกทั้งยังมีความเหลื่อมล้ำทางสังคม และเศรษฐกิจในการเข้าถึงบริการ ซึ่งนอกจากปัจจัยด้านความก้าวหน้าทางสาธารณสุขแล้ว เงื่อนไขทางสังคม สิ่งแวดล้อม หรือแม้แต่ปัจจัยด้านพันธุกรรมก็มีส่วนเกี่ยวข้องด้วย

สังคมสูงวัยความท้าทายที่น่าห่วงใย

ธนาคารโลก (World Bank) ได้เสนอรายงานในปี พ.ศ. 2558 ไว้ว่า ภูมิภาคเอเชียตะวันออกเฉียงใต้กำลังเผชิญกับการเพิ่มจำนวนมากขึ้นอย่างรวดเร็วของผู้สูงอายุ และมากกว่าทุกภูมิภาคของโลกโดยคิดเป็นสัดส่วนสูงถึง 36% ของโลก หรือมีจำนวนผู้สูงอายุ (อายุ 65 ปีขึ้นไป) ในเอเชียตะวันออกเฉียงใต้ประมาณ 211 ล้านคน ปัญหาสำคัญที่จะติดตามมาอย่างเห็นได้ชัดก็คือ การขาดแคลนแรงงานในอนาคต ธนาคารโลกคาดการณ์ว่าภูมิภาคเอเชียตะวันออกเฉียงใต้จะเผชิญกับตัวเลขประชากรวัยทำงานที่กำลังลดลงอย่างต่อเนื่อง และคาดว่าจะลดลงจนถึงประมาณ 15% ภายในปี พ.ศ. 2583 (ค.ศ. 2040) โดยการขาดแคลนคนวัยทำงานนี้ จะเป็นการขาดแคลนคนทำงานในทุกภาคส่วน ทั้งในภาคการผลิตและการบริการ ประกอบกับการลดลงอย่างรวดเร็วของอัตราการเกิดของประชากรวัยเด็ก รวมกับแนวโน้มของการแต่งงานที่ช้าลงของประชากรวัยเจริญพันธุ์ที่เป็นเหตุผลสำคัญที่ทำให้อัตราเพิ่มประชากรวัยเด็กไม่สามารถตีคืนให้ทันกับอัตราความเร็วของการเพิ่มประชากรวัยสูงอายุ

นอกจากนี้มีการคาดการณ์ว่าในปี พ.ศ. 2583 (ค.ศ. 2040) ประชากรวัยทำงานในประเทศเกาหลีใต้จะลดลงกว่า 10 % และในประเทศญี่ปุ่น จีน รวมทั้งประเทศไทยก็จะลดลงกว่า 10 % ด้วย ซึ่งหากพิจารณาไปที่ประเทศจีนปัจจุบันจีนมีประชากรทั้งประเทศราว 1,400 ล้านคน การลดลงของจำนวนประชากรวัยทำงานจะมีมากถึงกว่า 90 ล้านคน ซึ่งเป็นจำนวนที่มากกว่าประชากรประเทศไทยทั้งประเทศ

อัตราความเร็วการเพิ่มขึ้นของประชากรสูงอายุในประเทศไทย จึงเป็นที่จับตามองของธนาคารโลก เนื่องจากประเทศไทยยังเป็นประเทศที่ถูกจัดอันดับให้เป็นประเทศที่อยู่ในระดับรายได้ปานกลาง อีกทั้งการออมเงินและการออมในรูปแบบต่างๆ ของคนไทยในภาพรวมยังต่ำมาก (อีกทั้งหลักประกันด้านรายได้รายเดือนของผู้สูงอายุในรูปแบบของ “เบี้ยยังชีพผู้สูงอายุ” ที่จ่ายให้ผู้สูงอายุตามเกณฑ์อายุจำนวน 600 – 1,000 บาท ต่อเดือนนั้น ก็ไม่เพียงพอต่อการใช้จ่ายเพื่อการยังชีพ) ญี่ปุ่นเป็นประเทศที่เข้าสู่การเป็นสังคมสูงวัยระดับสุดยอดมาก่อนประเทศอื่นในภูมิภาค หากแต่ประเทศญี่ปุ่นเป็นประเทศที่ร่ำรวย รัฐบาลญี่ปุ่นได้มีการวางระบบสวัสดิการและระบบบำนาญรองรับไว้เป็นอย่างดี อีกทั้งประชาชนชาวญี่ปุ่นก็เป็นชนชาติที่มีอัตราการออมและการลงทุนเพื่ออนาคตสูงกว่าประเทศอื่นๆ ดังนั้นการสูงวัยของญี่ปุ่นจึงเป็นการสูงวัยด้วยการมีหลักประกันทางสังคมและรายได้รองรับได้อย่างมั่นคง ในทางตรงกันข้ามประเทศที่กำลังพัฒนาส่วนใหญ่ซึ่งรวมทั้งประเทศไทย ยังไม่มีการวางแผนรับมือกับอนาคตที่ดีพอ ซึ่งอาจต้องเข้าสู่ภาวะ “แก่ก่อนรวย” อย่างไม่อาจหลีกเลี่ยงได้

การรับมือกับสังคมสูงวัยของประเทศไทย

การรับมือกับสังคมสูงวัยอย่างเต็มรูปแบบของประเทศไทยในอนาคตอันใกล้ (Complete Aged Society) เป็นประเด็นท้าทายที่ทุกภาคส่วนของสังคมจะต้องให้ความสำคัญและร่วมมือกันขับเคลื่อนไปพร้อมๆ กัน ทั้งในระดับนโยบายและระดับปฏิบัติการ รวมไปถึงจนถึงการเตรียมความพร้อมในระดับบุคคลและการเตรียมความพร้อมเชิงระบบเพื่อรองรับสังคมสูงวัย โดยมีประเด็นที่ควรพิจารณาดังนี้

1) การเตรียมความพร้อมในระดับบุคคล

ให้ความสำคัญการเตรียมความพร้อมตั้งแต่อยู่ในวัยเด็ก วัยทำงาน เพื่อเป็นผู้สูงอายุที่มีคุณภาพ ซึ่งหมายถึงการเตรียมความพร้อมทั้งทางด้านทัศนคติและพฤติกรรม ตั้งแต่วัยเด็ก วัยรุ่น วัยผู้ใหญ่ ที่จะสะท้อนไปเป็นศักยภาพ สุขภาพ และความสุขของผู้สูงอายุในที่สุด โดยให้ความสำคัญกับการส่งเสริม 4H ได้แก่

Heart (จิตใจ/ทัศนคติดี = คนดี)

Head (สมองดี = คนเก่ง)

Hand (ทำตัวอย่างฉลาด ใช้ชีวิตสมดุล = ลงมือทำอย่างสมดุล)

Health (สุขภาพกาย/ใจดี)

ทั้งนี้ควรขับเคลื่อนร่วมกันตั้งแต่วัยเด็กโดยใช้กลไกของ “บวร” คือ “บ้าน วัด โรงเรียน” และวัยทำงาน ผ่าน “สถานที่ทำงาน” เพื่อสร้างสุขในวัยทำงาน (Work Life Balance) รวมทั้งสนับสนุนการสร้างความตระหนักรู้ผ่าน “สื่อสาธารณะ” ที่เข้าถึงทุกคนทุกกลุ่มวัยได้ง่ายเพื่อให้เกิดเป็นวัฒนธรรมทางสังคมของชุมชนและประเทศ รวมทั้งการสนับสนุนและส่งเสริมการเป็น “ผู้สูงอายุที่มีคุณภาพและมีความสุข” โดยมีสุขภาพ ร่างกาย จิตใจ สังคมที่ดี มีความมั่นคงด้านเศรษฐกิจ การออม การลงทุน โดยจะเป็นการเตรียมวางแผนการใช้ชีวิตในวัยสูงอายุตั้งแต่อายุในวัยทำงาน

2) การส่งเสริมภาวะการเจริญพันธุ์ด้วยการส่งเสริมการมีบุตรของคนไทย

อัตราการลดลงของภาวะเจริญพันธุ์ของคนไทยอย่างต่อเนื่องในทศวรรษที่ผ่านมา กำลังเป็นความท้าทายด้านประชากรที่กำลังถูกหยิบยกและขับเคลื่อนเพื่อให้เป็นนโยบายสำคัญ ขณะนี้กระทรวงสาธารณสุขได้มีการรณรงค์ให้สตรีไทยวัยเจริญพันธุ์ช่วยเพิ่มประชากรให้กับประเทศไทยด้วยการส่งเสริมการแต่งงานและการมีบุตร อย่างไรก็ตามการสนับสนุนเรื่องการมีบุตรจะต้องคำนึงถึงปัจจัยด้านสภาพเศรษฐกิจและสังคมที่เอื้อให้ประชากรอยากสร้างครอบครัวและมีบุตร ขณะเดียวกันควรสนับสนุนมาตรการและแรงจูงใจด้านต่างๆ เพิ่มเติมด้วย เพื่อส่งเสริมให้มีประชากรวัยเด็กเพิ่มมากขึ้น ซึ่งประชากรวัยเด็กเหล่านี้ จะกลายเป็นกำลังแรงงานที่สำคัญสำหรับการพัฒนาประเทศในอนาคต และจะช่วยทำให้สัดส่วนผู้สูงอายุต่อประชากรรวมลดลงในระยะยาวด้วย

จากสภาพความเป็นจริงในปัจจุบัน ต้องยอมรับว่ายังมีความท้าทายในเรื่องการส่งเสริมภาวะการเจริญพันธุ์ของประเทศ โดยเฉพาะเงื่อนไขด้านเศรษฐกิจและสังคมในปัจจุบัน ที่ส่งผลให้คนไทยครองตัวเป็นโสดมากขึ้น หรือแต่งงานแล้วไม่ต้องการมีบุตรหรือมีบุตรเพียงคนเดียว ดังนั้น จึงควรมีการกำหนดนโยบาย และเป้าหมายด้านประชากรทั้งในปัจจุบันและอนาคต โดยการสนับสนุนและสร้างแรงจูงใจเพื่อให้ครอบครัวไทยมีบุตรอย่างน้อย 2 คน โดยเน้นคุณภาพในการตั้งครร์ก การเกิดและการเลี้ยงดูเป็นสำคัญ เพื่อให้เด็กที่เกิดมาเติบโตเป็นผู้ใหญ่ที่มีคุณภาพในอนาคต

3) การส่งเสริมผู้สูงอายุปัจจุบันและอนาคตให้สามารถพึ่งพาตนเองได้ยาวนานที่สุด

การพึ่งพาตนเองได้อย่างอิสระ (Independent Living) เป็นความปรารถนาที่สำคัญของผู้สูงอายุทุกคน แต่ต้องยอมรับว่าปัจจุบันคนรุ่นใหม่มีแนวโน้มที่จะแต่งงานช้าลงหรือครองตัวเป็นโสดมากขึ้น รวมถึงการย้ายถิ่นไปทำงานและการแยกครอบครัวจากพ่อแม่ทำให้ผู้สูงอายุมีแนวโน้มอยู่ลำพังมากขึ้น ดังนั้น การส่งเสริมผู้สูงอายุยุคใหม่ให้ดูแลสุขภาพกายใจให้แข็งแรง ให้สามารถใช้ชีวิต “ลำพัง แต่สุขใจ” เรียนรู้การใช้เทคโนโลยีเพื่อให้สามารถใช้ชีวิตอยู่ลำพังได้อย่างมีความสุขกับตนเองและชุมชนรอบตัวโดยสามารถสื่อสารกับคนในครอบครัวได้อย่างใกล้ชิด แม้ว่าจะอยู่ห่างไกลกันผ่านการใช้เทคโนโลยีการสื่อสาร (Social media) อาทิผ่านโทรศัพท์มือถือ (Smart phone) เครื่องคอมพิวเตอร์ เข้าอินเทอร์เน็ต สังคมออนไลน์ อาทิ Facebook, Line, Twitter เพื่อให้ผู้สูงอายุก้าวทันโลกสมัยใหม่ (Smart Older) เข้าสังคมและใกล้ชิดกับลูกหลานและเพื่อนฝูงได้มากขึ้น เทคโนโลยีเหล่านี้จะช่วยทำให้ผู้สูงอายุมีความสะดวกสบายในการสื่อสารระหว่างบุคคลกันได้อย่างต่อเนื่อง ทันเวลา และทำให้ผู้สูงอายุเป็นผู้สูงอายุในยุค Digital ได้อย่างกลมกลืนร่วมกับคนวัยอื่นๆ (Digital Ageing)

นอกจากนี้ผู้สูงอายุควรสร้างเสน่ห์ให้กับตนเองด้วยการมีทัศนคติเชิงบวกและมีพฤติกรรมสูงวัยเชิงสร้างสรรค์ เพื่อที่จะได้เป็นที่รักและดึงดูดลูกหลานให้อยากเข้ามาหาและอยู่ใกล้ชิด ในขณะที่ลูกหลานก็ควรมีความรัก ความกตัญญู รู้หน้าที่ มีความเข้าใจ เห็นอกเห็นใจ และให้การดูแลเอาใจใส่ผู้สูงอายุขณะเดียวกันผู้สูงอายุยังสามารถเป็นผู้สูงวัยหัวใจวัยรุ่น (Young @ Heart) ด้วยการเปิดรับสิ่งใหม่ๆ ได้ตลอดเวลาและเป็นผู้สูงวัยที่เปี่ยมพลังหรือพลุดพลัง (Active Aging) โดยดูแลสุขภาพตัวเองทั้งร่างกาย จิตใจ อารมณ์ สังคม และมีความกระฉับกระเฉงอยู่เสมอ

4) การส่งเสริมศักยภาพและพัฒนาผู้สูงอายุ

โดยที่ผู้สูงอายุในปัจจุบันมีแนวโน้มอายุยืนมากขึ้น และผู้สูงอายุส่วนใหญ่หรือประมาณเกือบ ร้อยละ 80 เป็นผู้สูงอายุที่สุขภาพดี และยังสามารถพึ่งพาตนเองได้ หรือที่เรียกว่า “กลุ่มผู้สูงอายุดีดั่งสังคม” ซึ่งผู้สูงอายุเหล่านี้ ส่วนใหญ่มีสุขภาพแข็งแรง แม้ว่าจะมีโรคประจำตัวแต่ยังคงสามารถทำงานหรือประกอบอาชีพได้ รวมทั้งสามารถเข้าร่วมกิจกรรมทางสังคมได้

พระราชบัญญัติผู้สูงอายุ พ.ศ. 2546 มาตรา 11 (3) ระบุว่าผู้สูงอายุมีสิทธิได้รับการคุ้มครอง การส่งเสริม และสนับสนุน ในด้านการประกอบอาชีพ หรือฝึกอาชีพที่เหมาะสม ซึ่งควรมีการนำข้อมูลผู้สูงอายุด้านความรู้ความสามารถ และศักยภาพ ของผู้สูงอายุมาศึกษา วิเคราะห์ เพื่อวางแผนกำหนดลักษณะของงานที่เหมาะสมกับผู้สูงอายุในแต่ละกลุ่มเป้าหมาย ทั้งนี้ลักษณะ งานต้องเป็นงานที่ไม่เหน็ดเหนื่อยเกินไป และเหมาะสมกับสุขภาพของผู้สูงอายุ โดยมุ่งให้ผู้สูงอายุได้คลายเหงาด้วยการมีกิจกรรม ผ่านการทำงาน สร้างความภูมิใจและความสุขให้ผู้สูงอายุเป็นสำคัญ ในขณะที่เดียวกันผู้สูงอายุก็ได้ทำประโยชน์ให้กับผู้อื่น ซึ่งสอดคล้องกับความต้องการของสังคม โดยผู้สูงอายุอาจจะมีค่าตอบแทนเป็นรายได้ หรือสิ่งตอบแทนอื่น ประกอบด้วย แนวคิด การส่งเสริม และขยายโอกาสในการทำงานของผู้สูงอายุเป็นกระแสสากลทั่วโลก และกำลังได้รับการสนับสนุนในระดับนโยบาย จากรัฐบาล แต่ยังคงจำเป็นที่จะต้องได้รับความร่วมมือและความสนับสนุนจากทุกภาคส่วนของสังคม โดยเฉพาะภาคธุรกิจ และภาคบริการ เพื่อให้โอกาสกับผู้สูงอายุในการร่วมเป็นกำลังผลิต และร่วมขับเคลื่อนระบบเศรษฐกิจและสังคมของประเทศ

การเตรียมความพร้อมด้านมาตรการเชิงระบบ

1. ด้านสุขภาพอนามัย

1.1) พัฒนาระบบดูแลผู้สูงอายุระยะยาว

โดยจัดบริการที่ครอบคลุมบริการด้านการดูแลระยะกลาง ระยะยาว และระยะสุดท้าย ภายใต้ระบบบริการ สุขภาพสำหรับผู้สูงอายุที่เป็นบริการทั้งในสถานพยาบาลเชื่อมต่อถึงการให้บริการที่บ้านของผู้สูงอายุและการให้บริการ ในชุมชน โดยให้ความสำคัญกับการส่งเสริมให้ชุมชนท้องถิ่นเป็นฐานในการดูแล สนับสนุนให้มีการเพิ่มขีดความสามารถ ในการดูแลโดยครอบครัว (Home Health Care) ทั้งในภาวะปกติและภาวะฉุกเฉิน โดยให้ความสำคัญการพัฒนาระบบ การดูแลผู้สูงอายุระยะยาวทั้งในเขตเมืองและชนบท

1.2) การพัฒนาบุคลากรด้านผู้สูงอายุเพื่อรองรับการดูแลผู้สูงอายุระยะยาว

การเพิ่มขึ้นอย่างรวดเร็วของจำนวนผู้สูงอายุ และการเปลี่ยนผ่านสู่สังคมสูงวัยอย่างเต็มรูปแบบ จึงเป็น ความจำเป็นที่จะต้องมีการพัฒนาบุคลากรเพื่อทำหน้าที่ให้การดูแลผู้สูงอายุระยะยาวทั้งบุคลากรสายอาชีพ กึ่งอาชีพ และอาสาสมัคร โดยกำหนดให้มีหลักสูตรมาตรฐานในการฝึกอบรม ทั้งหลักสูตรระยะสั้นที่เป็นการให้ความรู้และทักษะ พื้นฐาน และหลักสูตรระยะยาวที่เน้นความเป็นมืออาชีพในการทำหน้าที่ให้การดูแล ขณะเดียวกันควรมีการจัดอบรม ให้ความรู้แก่สมาชิกครอบครัวของผู้สูงอายุด้วย เพื่อให้สมาชิกในครอบครัวผู้สูงอายุมีความรู้และทักษะในการร่วมทำ หน้าที่ให้การดูแลผู้สูงอายุอย่างถูกต้องเหมาะสม นอกจากนี้ควรมีการส่งเสริมสภาพลักษณะและสร้างแรงจูงใจในการจ้างงาน และประกอบอาชีพด้านผู้ดูแล รวมไปถึงการให้ทุนการศึกษาแก่คนในพื้นที่เพื่อให้กลับมาทำงานในชุมชนของตนเอง ในอนาคต

1.3) การจัดทำและรับรองมาตรฐานสถานดูแลและบุคลากรด้านผู้สูงอายุ

เพื่อให้เกิดการคุ้มครองดูแลผู้สูงอายุที่ใช้บริการสถานดูแลผู้สูงอายุ ทั้งในเรื่องบริการที่ได้รับบุคลากร ที่ทำหน้าที่ให้การดูแล อาครุ สถานที่ ความปลอดภัย รวมทั้งระบบส่งต่อผู้สูงอายุในกรณีฉุกเฉิน หรือจำเป็นต้องไปใช้ บริการที่โรงพยาบาล ตลอดจนการควบคุมด้านราคา ค่าบริการ ทั้งนี้เพื่อให้เกิดระบบและกลไกภาครัฐในการควบคุม คุณภาพและกำกับดูแลบริการของสถานดูแลผู้สูงอายุ เพื่อให้ได้รับการยอมรับและสร้างความน่าเชื่อถือทั้งในระดับชาติ และระดับสากล

2. การสร้างหลักประกันด้านรายได้เพื่อวัยสูงอายุ

ผลการสำรวจประชากรสูงวัยในปี 2557 พบว่ามีผู้สูงวัยเพียง ร้อยละ 4 เท่านั้นที่มีรายได้หลักในการดำรงชีพ จากเงินออมดอกเบี้ย ผู้สูงวัยส่วนใหญ่ยังต้องพึ่งพิงเงินก้อนจากบุตรหรือญาติพี่น้องในการดำรงชีพ อีกทั้งจำนวนเบี้ยยังชีพ ที่รัฐบาลจ่ายให้กับผู้สูงอายุก็เป็นเพียงรายได้พื้นฐานที่ไม่เพียงพอ เพื่อการยังชีพของผู้สูงอายุในแต่ละเดือน ดังนั้น การสร้างหลักประกันด้านรายได้เพื่อวัยสูงอายุ จึงควรณรงค์ให้มีการเตรียมความพร้อมเรื่องการออมตั้งแต่อยู่ในวัยทำงาน เพื่อให้เงินออมเป็นแหล่งรายได้ที่ยั่งยืนในวัยสูงอายุ โดยเฉพาะแรงงานที่อยู่นอกระบบเพื่อสร้าง หลักประกันรายได้ในวัยสูงอายุ โดยเร่งระดมการเพิ่มจำนวนสมาชิกที่อยู่ในวัยทำงานให้กับ “กองทุนการออม แห่งชาติ (กอช.)” ด้วยการเร่งประชาสัมพันธ์เผยแพร่ความรู้ ความเข้าใจให้เข้าถึงทุกภาคีเครือข่าย เพื่อให้ประชาชน

รับทราบ เข้าใจ โดยเน้นการสร้างความตระหนักในเรื่อง ของการออมเพื่อยามชราภาพผ่านกองทุนการออมแห่งชาติ ทั้งนี้ภาครัฐ ภาคธุรกิจเอกชน ตลอดจนสถาบันการเงินและการลงทุนต่างๆ ควรมีการประชาสัมพันธ์ส่งเสริมความรู้ เรื่องการออมและการลงทุนที่เหมาะสมตามช่วงอายุให้แก่ประชาชนทุกช่วงวัยด้วย

3. การขยายโอกาสการทำงานของผู้สูงอายุ

คนไทยในปัจจุบันมีสุขภาพดี และทำให้อายุยืนกว่าในอดีตที่ผ่านมา แนวคิดที่จะขยายอายุการทำงาน เพื่อช่วยเศรษฐกิจของประเทศกำลังเป็นประเด็นที่รัฐบาลได้มีมติคณะรัฐมนตรีสนับสนุนการจ้างงานผู้สูงอายุ ในสถานประกอบการ (มติ ครม. เมื่อ 8 พฤศจิกายน 2559) อย่างไรก็ตามการขยายอายุการทำงานเป็นทางเลือก หนึ่งในภาวะที่มีปัญหาขาดแคลนแรงงานรุนแรงมากขึ้น แต่อาจพิจารณาในบางอาชีพโดยเฉพาะอาชีพที่ใช้กำลัง หรืออาศัยความแข็งแรงของร่างกายในการทำงาน การขยายอายุการทำงานของอาชีพเหล่านี้ จะทำให้ประสิทธิภาพโดยรวมลดลง ซึ่งต่างจากผู้สูงอายุที่ทำงานวิชาการหรือเป็นผู้เชี่ยวชาญและมีความชำนาญเฉพาะด้าน ควรได้รับการพิจารณาให้ระยะเวลาเกษียณอายุแล้วแต่กรณีตามความเหมาะสม เนื่องจากบุคคลเหล่านี้ยังเป็นทรัพยากร ที่สำคัญและยังสามารถสร้างประโยชน์ให้กับเศรษฐกิจและสังคมของประเทศได้

4. การจัดให้มีสภาพแวดล้อมที่เหมาะสมและปลอดภัยสำหรับผู้สูงอายุและคนทุกวัย

โดยส่งเสริมณรงค์และสร้างมาตรการจูงใจให้มีการนำแนวคิดการออกแบบเพื่อทุกคน (Universal Design) มาปฏิบัติ ให้เป็นรูปธรรมอย่างครอบคลุมทั่วถึงโดยเฉพาะในพื้นที่สาธารณะ ซึ่ง พรบ. ผู้สูงอายุ พ.ศ. 2546 มาตรา 11(5) ได้กำหนดว่าผู้สูงอายุ มีสิทธิได้รับการคุ้มครอง การส่งเสริม และสนับสนุนในด้านการอำนวยความสะดวกและความปลอดภัยโดยตรงแก่ผู้สูงอายุ ในอาคาร สถานที่ ยานพาหนะ หรือบริการสาธารณะอื่น โดยการใช้ Universal Design หรือการออกแบบสำหรับทุกคนในสังคม มาเป็นมาตรฐานในการออกแบบสิ่งก่อสร้างและจัดสภาพแวดล้อมในสังคม โดยเฉพาะบริการสาธารณะ เพื่อให้ทุกคนเข้าถึง ได้อย่างสะดวกและปลอดภัย ทั้งเด็ก สตรีมีครรภ์ ผู้สูงอายุ คนพิการ ทั้งนี้ “ภาครัฐเป็นต้นแบบ” เริ่มจากจัดให้มีสิ่งอำนวยความสะดวกสำหรับทุกคนในสถานที่ราชการและพื้นที่สาธารณะต่างๆ รวมทั้งส่งเสริมให้ “ภาคเอกชนร่วมดำเนินการ” โดยการสนับสนุนความรู้และณรงค์ขอความร่วมมือ การเป็นที่ปรึกษาช่วยในการออกแบบ การมีมาตรการจูงใจทางภาษี การให้รางวัลยกย่อง เชิดชู เป็นต้น โดยเฉพาะภาคเอกชนที่จัดบริการในพื้นที่สาธารณะ ได้แก่ ห้างสรรพสินค้า โรงพยาบาล โรงแรม ฯลฯ

5. การใช้เศรษฐกิจกระตุ้นและสนับสนุนสังคมสูงวัย (Silver Economy)

ส่งเสริมให้มีการใช้เศรษฐกิจกระตุ้น และตอบสนองต่อสังคมสูงวัย และสนับสนุนให้ภาคธุรกิจ และการบริการ ร่วมกันพัฒนาผลิตภัณฑ์ต่างๆ สำหรับผู้สูงอายุ โดยเชื่อมโยงเรื่องผู้สูงอายุกับสินค้าและบริการ โดยการผลิตและคิดค้น ออกแบบผลิตภัณฑ์ เพื่อจะได้มีสินค้าหรือบริการใหม่ๆ ที่เหมาะสมสำหรับผู้สูงอายุ เช่น อุปกรณ์อำนวยความสะดวก ในชีวิตประจำวันภายในบ้าน เฟอร์นิเจอร์ ที่เหมาะสมและปลอดภัยกับผู้สูงอายุ ที่พักอาศัยสำหรับผู้สูงอายุ โชนสำหรับผู้สูงอายุในภาคธุรกิจบริการต่างๆ บริการด้านศูนย์ดูแลผู้สูงอายุ บริการทางการแพทย์สำหรับผู้สูงอายุ การท่องเที่ยวสำหรับผู้สูงอายุ เป็นต้น ซึ่งบริการเหล่านี้สามารถรองรับได้ทั้งผู้สูงอายุคนไทยและต่างชาติ

6. การพัฒนาระบบข้อมูลผู้สูงอายุ

ด้วยการจัดทำระบบฐานข้อมูลผู้สูงอายุที่ครอบคลุมและมีความละเอียดเป็นการเฉพาะโดยมีการแยกแยะ กลุ่มผู้สูงอายุ (Segmentation) ตามระดับอายุ หรือระดับการพึ่งพา (ติดสังคม ติดบ้าน ติดเตียง) เพื่อใช้ประโยชน์ในการวางแผน รองรับผู้สูงอายุแต่ละกลุ่ม อาทิ การแบ่งผู้สูงอายุตามระดับกลุ่มอายุ เพศ สถานะ การศึกษา สุขภาพ สภาพครอบครัว บุคลากร ผู้ดูแล ศักยภาพและความรู้ ความสนใจ ฯลฯ เพื่อใช้ประโยชน์ในการกำหนดนโยบายและการวางแผน สำหรับเสนอโครงการ ที่สอดคล้องกับข้อเท็จจริงตามข้อมูลผู้สูงอายุ โดยให้มีการนำฐานข้อมูลผู้สูงอายุไปวิเคราะห์ สังเคราะห์ พิจารณากำหนด แนวทาง มาตรการให้สอดคล้องเหมาะสมกับผู้สูงอายุแต่ละกลุ่ม ขณะเดียวกันควรมีระบบเทคโนโลยีสารสนเทศที่ช่วย ในการสืบค้นหาข้อมูล และจัดกลุ่มผู้สูงอายุตามเกณฑ์ที่ต้องการ เพื่อที่จะเข้าถึงกลุ่มเป้าหมายที่ต้องการได้สะดวก และรวดเร็วมากยิ่งขึ้น

7. การเพิ่มขีดความสามารถและบทบาทขององค์กรบริหารท้องถิ่นในการดูแลคุณภาพชีวิตผู้สูงอายุ

โดยส่งเสริมความรู้ ทักษะ ในการดำเนินงานด้านผู้สูงอายุบนแนวคิด “ร่วมคิด ร่วมทำ” มีการแลกเปลี่ยนเรียนรู้ ในการกำหนดนโยบายและแนวทางในการดำเนินงานเพื่อรองรับสังคมสูงวัย ระหว่างส่วนกลาง ส่วนภูมิภาค และส่วนท้องถิ่น โดยการเชื่อมโยงจุดพลัง “ท้องถิ่น ท้องที่ องค์กรชุมชนและหน่วยงานของรัฐในชุมชน” ให้ร่วมกันขับเคลื่อนงานเพื่อดูแลคุณภาพชีวิตผู้สูงอายุ โดยสนับสนุนให้มีระเบียบปฏิบัติที่เอื้อต่อการดำเนินงานขององค์กรท้องถิ่นในการจัดสวัสดิการและดูแลคุณภาพชีวิตผู้สูงอายุ

8. การสนับสนุนให้มีกฎหมายกตัญญู

เพื่อส่งเสริมและสนับสนุนค่านิยมในเรื่อง ความเอื้ออาทร และความกตัญญู ด้วยการมีระเบียบ มติคณะรัฐมนตรี หรือ กฎหมายที่ช่วยกระตุ้นค่านิยม และสนับสนุนให้ลูกหลานได้มีวันลา เพื่อกลับมาเยี่ยมเยียนครอบครัวและผู้สูงอายุ โดยการสร้างความตระหนักและการสร้างแรงจูงใจด้วยการพัฒนาให้มีกฎหมายกตัญญูเพิ่มเติมเป็นการเฉพาะ “หรือส่งเสริมให้มีมาตรการและสวัสดิการเพื่อให้ลูกหลานไปเยี่ยมครอบครัวหรือผู้สูงอายุ” เช่น มาตรการทางภาษี/ให้สิทธิวันลา/ให้ส่วนลดค่าเดินทางแก่ลูกหลานที่กลับไปเยี่ยมครอบครัวหรือผู้สูงอายุ การส่งเสริมให้ภาคเอกชนและสื่อมวลชนจัดรายการพิเศษสำหรับผู้สูงอายุมาซื้อสินค้าหรือใช้บริการ เพื่อเสริมสร้างความสัมพันธ์ระหว่างวัยและความเอื้ออาทรของสมาชิกครอบครัวต่อผู้สูงอายุ (Intergenerational Solidarity)

9. ส่งเสริมการวิจัยและการพัฒนาเพื่อรองรับสังคมสูงวัย

โดยการส่งเสริมและสนับสนุนให้มีการใช้ประโยชน์จากความก้าวหน้าทางด้านวิทยาศาสตร์และเทคโนโลยีสมัยใหม่ในการศึกษา วิจัย ค้นคว้า พัฒนาความรู้ และนวัตกรรมเพื่อยกระดับคุณภาพชีวิตผู้สูงอายุ ทั้งในเรื่องสุขภาพอนามัย ด้านสังคม สิ่งแวดล้อม การดำรงชีวิตประจำวัน รวมทั้งวัสดุอุปกรณ์ เพื่ออำนวยความสะดวกและปลอดภัยสำหรับผู้สูงอายุทั้งภายในและภายนอกบ้าน อาทิ หุ่นยนต์ช่วยดูแลผู้สูงอายุ อุปกรณ์ป้องกันการหกล้มในผู้สูงอายุ อุปกรณ์เพื่อการใช้สอยในชีวิตประจำวัน อาทิ ยานพาหนะสำหรับผู้สูงอายุ และสุขภัณฑ์ อุปกรณ์ไฟฟ้าต่างๆ ตลอดจนผลิตภัณฑ์อาหารเครื่องดื่มที่เหมาะสมและปลอดภัยสำหรับผู้สูงอายุ เป็นต้น

สานพลังประชารัฐ ร่วมรับมือสังคมสูงวัย

กล่าวได้ว่า กระแสการรับรู้สาธารณะต่อเรื่อง “สังคมสูงวัย” ของประเทศไทยกำลังขยายวงออกไปอย่างกว้างขวาง โดยเฉพาะสื่อสาธารณะได้ร่วมทำหน้าที่สร้างความรู้ความเข้าใจ และสร้างความตระหนักให้คนไทยมีการเตรียมตัวเพื่อเข้าสู่การเป็นผู้สูงอายุที่มีคุณภาพ หรือแม้แต่ผู้สูงอายุแล้วก็ต้องมีการดูแลตนเองให้คงความมีสุขภาพกายและใจที่ดีให้ยาวนานที่สุด ขณะเดียวกันมติคณะรัฐมนตรี เมื่อวันที่ 8 พ.ย. 2559 รัฐบาลได้เห็นชอบมาตรการรองรับสังคมผู้สูงอายุที่เสนอโดยกระทรวงการคลัง ซึ่งประกอบด้วยการทำงานผู้สูงอายุ การสร้างที่พักอาศัยสำหรับผู้สูงอายุ (Senior Complex) สินเชื่อเพื่อที่อยู่อาศัยสำหรับผู้สูงอายุ (Reverse Mortgage : RM) และการบูรณาการระบบบำนาญบำนาญ ซึ่งมาตรการรองรับสังคมสูงวัยดังกล่าวนี้ จะช่วยสนับสนุนให้ประชาชนมีรายได้ที่เพียงพอเพื่อการใช้จ่ายในวัยเกษียณมีโอกาสได้ทำงานต่อ มีที่อยู่อาศัยที่เหมาะสม ซึ่งจะช่วยเสริมสร้างหลักประกันชีวิตที่มั่นคง ด้านสวัสดิการในยามวัยเกษียณอายุ

กระแสการขับเคลื่อนด้านนโยบาย “สานพลังประชารัฐ” ของรัฐบาลด้วยกลไกคณะทำงาน “ประชารัฐเพื่อสังคม” นี้ นับเป็นโอกาสสำคัญในการระดมความร่วมมือจากทุกภาคส่วนของสังคม โดยมีภาครัฐ เป็นศูนย์กลางและเป็นแกนนำในการประสานความร่วมมือร่วมจากหน่วยงานที่เกี่ยวข้องทั้งภาครัฐ ภาคธุรกิจเอกชน รวมทั้งสถาบันการศึกษาและภาคประชาสังคม เพื่อให้ภาคส่วนต่างๆ ได้เข้ามามีบทบาทร่วมให้การสนับสนุนและขับเคลื่อนการดำเนินงาน โดยจะเป็นการประสานองค์ความรู้และประสบการณ์ที่เป็นความเชี่ยวชาญเฉพาะของแต่ละหน่วยงาน รวมถึงบุคลากร งบประมาณ และทรัพยากรต่างๆ เพื่อรับมือกับ “สังคมสูงวัย” ของประเทศไทย โดยมุ่งสู่เป้าหมายเดียวกัน เพื่อลดผลกระทบทั้งทางด้านเศรษฐกิจและสังคม อันเนื่องมาจากอัตราความเร็วที่ประเทศไทยกำลังจะเปลี่ยนผ่านเข้าสู่ การเป็น “สังคมสูงวัยอย่างสมบูรณ์” (Complete Aged Society) ในอนาคตอันใกล้ เพื่อร่วมกันสร้างคุณภาพชีวิตที่ดีให้กับผู้สูงอายุคู่ขนานไปกับการเตรียมความพร้อมผู้ที่ยังวัยทำงาน วัยเด็ก และเยาวชน ให้มีความรู้ ความเข้าใจ และความตระหนักในการเตรียมตัวเพื่อเข้าสู่วัยผู้ใหญ่ และวัยสูงอายุในอนาคต

ได้อย่างมีหลักประกันที่มั่นคง ทั้งทางด้านรายได้การออม การมีสุขภาพที่ดี มีที่อยู่อาศัยที่เหมาะสมปลอดภัย ตลอดจนมีระบบการดูแลสุขภาพเมื่อยามสูงวัย

ข้อมูลเอกสารอ้างอิง

- 1) คณะกรรมการปฏิรูประบบรองรับการเข้าสู่สังคมผู้สูงอายุของประเทศไทย.2559 รายงานการปฏิรูประบบเพื่อรองรับสังคมสูงวัย
- 2) The Lancet.com (Feb 25, 2017)
- 3) โพสต์ทูเดย์, วิกฤตคนชราระเบิดเวลาเอเชีย, 18 ธันวาคม 2558
- 4) ศิริวรรณ อรุณทิพย์ไพฑูรย์ . ข้อเสนอเชิงนโยบายเพื่อรองรับสังคมสูงวัยของประเทศไทย, 2557 www.Dop.go.th
- 5) ดร.จรรย์ ปันทอง นโยบายเพื่อรองรับสังคมสูงวัย เน้นแค่ผู้สูงวัยยังไม่พอ บทวิเคราะห์ทางเศรษฐกิจธนาคารแห่งประเทศไทย 6 ธันวาคม 2559
- 6) สำนักงานกองทุนสนับสนุนการสร้างเสริมสุขภาพ (สสส) www.thaihealth.or.th ศิริวรรณ อรุณทิพย์ไพฑูรย์ กรมกิจการผู้สูงอายุ (ผส.) กระทรวงการพัฒนาสังคมและความมั่นคงของมนุษย์ * <https://www.dop.go.th/th/know/3/276> สืบค้น 9 ก.ค. 2564

องค์การบริหารส่วนจังหวัดอุบลราชธานี มีศักยภาพที่จะดำเนินการแผนงาน/โครงการรองรับสังคมสูงวัยของจังหวัดอุบลราชธานี ดังนี้

1. อำนาจหน้าที่

1) พระราชบัญญัติองค์การบริหารส่วนจังหวัด พ.ศ. 2540 แก้ไขเพิ่มเติมถึงฉบับที่ 5 พ.ศ. 2562 มาตรา 45

(8) จัดทำกิจกรรมใดๆ อันเป็นอำนาจหน้าที่ของราชการส่วนท้องถิ่นอื่นที่อยู่ในเขตองค์การบริหารส่วนจังหวัด และกิจการนั้นเป็นการสมควรให้ราชการส่วนท้องถิ่นอื่นร่วมกันดำเนินการหรือให้องค์การบริหารส่วนจังหวัดจัดทำ ทั้งนี้ ตามที่กำหนดไว้ในกระทรวง

2) กฎกระทรวง (พ.ศ. 2541) ออกตามความในพระราชบัญญัติองค์การบริหารส่วนจังหวัด พ.ศ. 2540 ให้กิจการดังต่อไปนี้เป็นกิจการที่ราชการส่วนท้องถิ่นอื่นสมควรให้องค์การบริหารส่วนจังหวัดร่วมดำเนินการหรือให้องค์การบริหารส่วนจังหวัดจัดทำ

(11) จัดการศึกษา ทำนุบำรุงศาสนา และบำรุงรักษาศิลปะ จารีตประเพณี ภูมิปัญญาท้องถิ่นหรือวัฒนธรรมอันดีของท้องถิ่น

(12) จัดให้มีและบำรุงสถานที่สำหรับการกีฬา สถานพักผ่อนหย่อนใจ สวนสาธารณะและสวนสัตว์ ตลอดจนสถานที่ประชุมอบรมสำหรับราษฎร

(13) จัดให้มีการสังคมสงเคราะห์และการสาธารณสุข

(14) ป้องกันและบำบัดรักษาโรค

(15) จัดตั้งและการบำรุงสถานพยาบาล

(17) ส่งเสริมและแก้ไขปัญหาการประกอบอาชีพ

(27) การสังคมสงเคราะห์ การพัฒนาคุณภาพชีวิตเด็ก สตรี คนชรา และผู้ด้อยโอกาส

3) พระราชบัญญัติกำหนดแผนและขั้นตอนการกระจายอำนาจ ให้แก่องค์กรปกครองส่วนท้องถิ่น พ.ศ. 2542

มาตรา 17 (27) การสังคมสงเคราะห์ การพัฒนาคุณภาพชีวิตเด็ก สตรี คนชราและผู้ด้อยโอกาส

4) ประกาศคณะกรรมการการกระจายอำนาจให้แก่องค์กรปกครองส่วนท้องถิ่น เรื่อง กำหนดอำนาจและหน้าที่ ในการจัดระบบบริการสาธารณสุขขององค์การบริหารส่วนจังหวัด พ.ศ. 2546

ข้อ 1 ลักษณะของการดำเนินงานขององค์การบริหารส่วนจังหวัดในการให้บริการสาธารณสุขในเขตจังหวัด

(1) ดำเนินงานในโครงการที่มีขนาดใหญ่ที่เกินศักยภาพขององค์กรปกครองส่วนท้องถิ่นอื่นในเขตจังหวัด

(2) เป็นการดำเนินงานที่ปรากฏถึงกิจกรรมซึ่งเป็นภาพรวมขององค์กรปกครองส่วนท้องถิ่น ในจังหวัดที่มุ่งต่อประโยชน์ของท้องถิ่นหรือประชาชนเป็นส่วนรวม และไม่เข้าไปดำเนินงานที่องค์กรปกครองส่วนท้องถิ่นอื่นในจังหวัดสามารถดำเนินการได้เอง

(3) ดำเนินงานตามแผนงานหรือโครงการในลักษณะที่มีความคาบเกี่ยวต่อเนื่องหรือมีผู้ที่ได้รับประโยชน์ในองค์กรปกครองส่วนท้องถิ่นมากกว่า 1 แห่งขึ้นไป

ข้อ 2 ในการดำเนินการตามข้อ 1 ควรจะดำเนินการเพื่อให้เป็นไปในลักษณะดังนี้ คือ

(3) การจัดการศึกษา สาธารณสุข การสังคมสงเคราะห์ การพัฒนาคุณภาพชีวิตให้กับประชาชนในระดับจังหวัด และไม่เป็นการซ้ำซ้อนกับองค์กรปกครองส่วนท้องถิ่นอื่นในจังหวัด โดยมีวัตถุประสงค์เพื่อขยายศักยภาพและมุ่งต่อผลสัมฤทธิ์ในการพัฒนาการศึกษา สาธารณสุข การสังคมสงเคราะห์ การพัฒนาคุณภาพชีวิตของประชาชนขององค์กรปกครองส่วนท้องถิ่นอื่นในจังหวัด

ข้อ 3 การให้การสนับสนุนให้แก่ประชาคม องค์กรประชาชน ควรเป็นไปในลักษณะของการส่งเสริมความสามารถดำเนินการโดยใช้ศักยภาพของตนเองในการบริหารจัดการในลักษณะของการร่วมคิด ร่วมทำ ร่วมรับผลประโยชน์ โดยไม่ให้การสนับสนุนในลักษณะของการให้สิ่งของ หรือการเข้าไปดำเนินการแทน

2. นโยบายของผู้บริหาร

นายกานต์ กัลป์ตินันท์ นายกองจัดการบริหารส่วนจังหวัดอุบลราชธานี ได้แถลงนโยบายต่อสภาองค์การบริหารส่วนจังหวัดอุบลราชธานี เมื่อวันที่ 22 กุมภาพันธ์ พ.ศ. 2564

4) นโยบายด้านการพัฒนาคุณภาพชีวิตและสาธารณสุข

เพื่อให้การบริหารจัดการเกี่ยวกับงานรักษาพยาบาล งานส่งเสริมสุขภาพ งานสาธารณสุขมูลฐาน ในการดูแลสุขภาพอนามัยของชาวจังหวัดอุบลราชธานี ให้ประชาชนมีโอกาสในการเข้าถึงการบริการทางการแพทย์ และการสาธารณสุข ที่มีประสิทธิภาพและได้มาตรฐาน จึงมีแนวนโยบายในการดำเนินการ ดังนี้

(4.4) สนับสนุนส่งเสริมการดูแลและจัดสวัสดิการผู้สูงอายุ คนพิการ กลุ่มผู้ป่วยเรื้อรัง ผู้ด้อยโอกาส เด็ก และสตรี ด้วยกระบวนการเชิงรุก เพื่อการมีคุณภาพชีวิตที่ดี อยู่ในสังคมได้อย่างเท่าเทียม เป็นสังคมแห่งการเรียนรู้ โดยการประสานการดำเนินงานกับ อสม. และหน่วยบริการสาธารณสุขที่เกี่ยวข้อง

(4.5) ส่งเสริม สนับสนุนวัสดุอุปกรณ์ เวชภัณฑ์ ครุภัณฑ์การแพทย์ เพื่อเพิ่มประสิทธิภาพในการรักษาพยาบาล ส่งเสริมสุขภาพ ป้องกันควบคุมโรคและฟื้นฟูสมรรถภาพ

3. ส่วนราชการ

องค์การบริหารส่วนจังหวัดอุบลราชธานี ได้แบ่งส่วนราชการรับผิดชอบงานด้านสาธารณสุขและสวัสดิการสังคม ได้แก่ กองสาธารณสุขและกองสวัสดิการสังคม มีบุคลากรทางการแพทย์และการสังคมสงเคราะห์รองรับภารกิจ ประกอบกับองค์การบริหารส่วนจังหวัดอุบลราชธานี ร่วมกับสำนักงานหลักประกันสุขภาพแห่งชาติ ได้จัดตั้งกองทุนฟื้นฟูสมรรถภาพระดับจังหวัด จังหวัดอุบลราชธานี ขึ้น โดยมีวัตถุประสงค์เพื่อ

1) เพื่อให้คนพิการ ผู้สูงอายุ ผู้ที่อยู่ในระยะที่จำเป็นต้องได้รับการฟื้นฟูสมรรถภาพในเขตพื้นที่จังหวัด ได้รับบริการฟื้นฟูสมรรถภาพทางการแพทย์ที่จำเป็นต่อสุขภาพจากหน่วยบริการ สถานบริการ หรือองค์กรอื่นๆ รวมทั้งได้รับเครื่องช่วยกายอุปกรณ์และอุปกรณ์ที่เกี่ยวข้องกับการทางการแพทย์ ในกรณีที่มีผลการตรวจวินิจฉัยหรือมีข้อบ่งชี้ทางการแพทย์ ทั้งนี้ตามหลักเกณฑ์และรายการที่สำนักงานหลักประกันสุขภาพแห่งชาติประกาศกำหนด หรือรายการอื่นที่ได้รับความเห็นชอบจากคณะกรรมการหลักประกันสุขภาพระดับเขตพื้นที่

2) เพื่อสนับสนุนการพัฒนาระบบบริการฟื้นฟูสมรรถภาพของหน่วยบริการทุกระดับในจังหวัดนั้น ให้สามารถจัดบริการและอุปกรณ์เครื่องช่วยความพิการให้ครอบคลุมและตอบสนองต่อความจำเป็นของคนพิการ ผู้สูงอายุ และผู้ที่อยู่ในระยะ ที่จำเป็นต้องได้รับการฟื้นฟูสมรรถภาพ ในท้องถิ่นชุมชนได้มากขึ้น

3) เพื่อสนับสนุนการพัฒนา รูปแบบการดูแล ช่วยเหลือ สนับสนุน และฟื้นฟูสมรรถภาพคนพิการ ผู้สูงอายุ ผู้ที่อยู่ในระยะที่จำเป็นต้องได้รับการฟื้นฟูสมรรถภาพในระดับชุมชนและในครอบครัว ที่สามารถเชื่อมโยงกับระบบบริการของหน่วยบริการสถานบริการอย่างทั่วถึงในเขตจังหวัดนั้น

4) เพื่อสนับสนุนการพัฒนา ศักยภาพและความเข้มแข็งขององค์กรคนพิการ และองค์กรผู้สูงอายุ และองค์กรอื่นๆ ให้สามารถร่วมมือกับหน่วยบริการ และมีส่วนร่วมดูแลสุขภาพช่วยเหลือคนพิการ ผู้สูงอายุ และผู้ที่อยู่ในระยะที่จำเป็นต้องได้รับการฟื้นฟูสมรรถภาพด้วยตนเองได้ในระยะยาว

5) เพื่อสนับสนุนค่าใช้จ่ายในการบริหารหรือพัฒนากองทุนฟื้นฟูสมรรถภาพให้มีประสิทธิภาพ ทั้งนี้ต้องไม่เกินร้อยละ 10 ของค่าใช้จ่ายทั้งหมดของกองทุนฟื้นฟูสมรรถภาพในรอบปีงบประมาณนั้น

จากข้อมูลดังกล่าวข้างต้น องค์การบริหารส่วนจังหวัดอุบลราชธานี มีศักยภาพที่จะพัฒนาคุณภาพชีวิตผู้สูงอายุในมิติต่างๆ ดังนี้

1) ด้านสุขภาพ ประกอบด้วย

(1) สุขภาพกาย ได้แก่ การป้องกัน การรักษาโรค และการฟื้นฟูสมรรถภาพร่างกายที่เหมาะสมกับช่วงวัย

(2) สุขภาพจิต ได้แก่ การมีกิจกรรมด้านสังคมและนันทนาการเพื่อสร้างสัมพันธ์ภาพที่ดีต่อกัน ปรับตัวให้เข้ากับผู้อื่น พัฒนาบุคลิกภาพและการสื่อสาร ให้ผู้สูงอายุมีอารมณ์เบิกบาน จิตใจสดชื่นแจ่มใส ลดความซึมเศร้า ความเครียดและความกังวล มีความพึงพอใจในชีวิต ภาคภูมิใจและเห็นคุณค่าในตนเอง รู้สึกรู้สีกว่าตนเองมีคุณค่ากับคนในครอบครัวและสังคมรอบข้าง

2) การพัฒนาและส่งเสริมอาชีพ

สร้างองค์ความรู้และทักษะผู้สูงอายุให้มีอาชีพและรายได้ ใช้เวลาว่างให้เกิดประโยชน์ ประกอบอาชีพที่เหมาะสมกับสภาพร่างกายและช่วงวัย ตามความถนัดและความสนใจ รวมทั้งศักยภาพของผู้สูงอายุ แต่ละบุคคล อาทิ การจักสาน การปั้น แกะสลัก การทอผ้า การทำบายศรี ประดิษฐ์ดอกไม้จันทน์ งานฝีมือต่างๆ ซึ่งสามารถพัฒนาและต่อยอดไปสู่การประกอบอาชีพ การรับงานไปทำที่บ้านของผู้สูงอายุ การรวมกลุ่มเพื่อสร้างงานสร้างรายได้ที่ยั่งยืนให้กับผู้สูงอายุ ครอบครัว และชุมชน

2. สมาคมประชาชาติแห่งเอเชียตะวันออกเฉียงใต้ (ASEAN)

ความร่วมมือในกรอบอาเซียน หรือสมาคมประชาชาติแห่งเอเชียตะวันออกเฉียงใต้ (Association of Southeast Asian Nations : ASEAN) ได้เริ่มก่อตั้งในปี 2510 และมีพัฒนาการอย่างต่อเนื่องมาเป็นลำดับ ทั้งในด้านการกระชับความสัมพันธ์ทางการเมืองและความมั่นคงที่ได้กำหนดให้เอเชียตะวันออกเฉียงใต้เป็นเขตแห่งสันติภาพ เสรีภาพ และความเป็นกลาง ด้านความร่วมมือทางสังคมและวัฒนธรรม เพื่อยกระดับคุณภาพชีวิตของประชาชนและด้านการพัฒนาความร่วมมือทางเศรษฐกิจในภูมิภาคที่ได้มีการจัดตั้งเขตการค้าเสรีและเขตการลงทุนเสรีเพื่อส่งเสริมกิจกรรมการค้าการลงทุน และการบริการระหว่างกัน จนในปัจจุบันอาเซียนได้ก้าวไปข้างหน้าโดยกำหนดให้มีการปฏิบัติตามกฎบัตรอาเซียน (ASEAN Charter) ที่ทำให้อาเซียนมีฐานะเป็นองค์กรระหว่างรัฐบาลที่มีประสิทธิภาพและมีศักยภาพที่จะบรรลุวิสัยทัศน์ของผู้นำอาเซียนในการมีประชาชนเป็นศูนย์กลาง มีกฎกติกาในการทำงาน และมีความสามารถในการแข่งขันสูง รวมทั้งได้ตั้งเป้าหมายการเข้าสู่ประชาคมอาเซียน (ASEAN Community : AC) ร่วมกันอย่างเป็นทางการ ในปี 2558 (วันที่ 31 ธันวาคม 2558)

อาเซียนให้ความสำคัญกับการดำเนินงานให้เป็นไปตามแผนงานการจัดตั้งประชาคมอาเซียนใน 3 เสาหลัก (Pillars) ประกอบด้วย

1. ประชาคมการเมืองและความมั่นคงอาเซียน (ASEAN Political Security Community : APSC)

มีเป้าหมายและพันธกิจให้ประเทศสมาชิกอยู่ร่วมกันอย่างสันติสุข เสริมสร้างความมั่นคง และมีระบบแก้ไขความขัดแย้งระหว่างกันที่ดี มีเสถียรภาพอย่างรอบด้าน และมีความร่วมมือเพื่อรับมือกับภัยคุกคามความมั่นคงทุกรูปแบบ เพื่อให้ประชาชนมีความเป็นอยู่ที่มั่นคงและปลอดภัย

2. ประชาคมเศรษฐกิจอาเซียน (ASEAN Economic Community : AEC) มีเป้าหมายและพันธกิจให้ประเทศสมาชิกรวมตัวทางเศรษฐกิจ สร้างตลาดและฐานการผลิตร่วม อำนวยความสะดวกในการติดต่อค้าขายระหว่างกัน มีการเคลื่อนย้ายสินค้า บริการ การลงทุน และบุคลากรวิชาชีพต่างๆ อย่างสะดวกมากขึ้น รวมทั้งมีการไหลเวียนของเงินทุนอย่างเสรียิ่งขึ้น ให้ความสำคัญกับประเด็นด้านนโยบายที่จะช่วยส่งเสริมการรวมกลุ่มทางเศรษฐกิจ เพื่อสร้างขีดความสามารถในการแข่งขันของอาเซียน การพัฒนาเศรษฐกิจอย่างเสมอภาคเท่าเทียมกัน และมีการบูรณาการเข้ากับเศรษฐกิจโลก อันจะทำให้อาเซียนมีความเจริญรุ่งเรือง

3. ประชาคมสังคมและวัฒนธรรมอาเซียน (ASEAN Socio-Cultural Community : ASCC) มีเป้าหมายและพันธกิจให้อาเซียนเป็นประชาคมที่มีประชาชนเป็นศูนย์กลาง อยู่ร่วมกันภายใต้สังคมเอื้ออาทร และมีความเป็นเอกภาพ โดยมีความร่วมมือแก้ไขปัญหาความยากจน การปราบปรามอาชญากรรมข้ามชาติ การส่งเสริมการสาธารณสุข การป้องกันและจัดการภัยพิบัติธรรมชาติและการใช้ทรัพยากรธรรมชาติอย่างยั่งยืน รวมทั้งมุ่งสร้างอัตลักษณ์ของอาเซียน ส่งเสริมความเข้าใจระหว่างประชาชนทุกระดับ โดยการเรียนรู้ประวัติศาสตร์และวัฒนธรรม และการรับรู้ข้อมูลข่าวสารของกันและกัน เพื่อยกระดับคุณภาพชีวิตของประชาชนในทุกด้าน

นอกจากนี้ อาเซียนยังได้มีการจัดทำแผนแม่บทด้วยความเชื่อมโยงระหว่างกันในอาเซียน (Master Plan on ASEAN Connectivity : MPAC) ซึ่งถือเป็นกรอบใหญ่ ในการประสานแผนการเชื่อมโยงภายใต้ความร่วมมือในระดับภูมิภาค อนุภูมิภาคและระดับทวิภาคีเข้าไว้ด้วยกัน เพื่อเร่งรัดการเชื่อมโยงระหว่างประเทศสมาชิกทั้ง 10 ประเทศ ให้เป็นหนึ่งเดียว โดยมีองค์ประกอบหลักใน 3 ด้าน คือ

- 1) ด้านโครงสร้างพื้นฐาน ทางบก ทางทะเล ทางอากาศ เทคโนโลยีสารสนเทศ และพลังงาน
- 2) ด้านกฎระเบียบ เพื่ออำนวยความสะดวกทางการค้า บริการ และการลงทุน รวมถึงพิธีการข้ามพรมแดนต่างๆ
- 3) ด้านประชาชน เพื่อให้มีการท่องเที่ยว การศึกษา และการแลกเปลี่ยนวัฒนธรรมระหว่างกัน

ประชาคมเศรษฐกิจอาเซียนให้ความสำคัญกับการดำเนินงานใน 4 องค์ประกอบหลัก ได้แก่

1. การทำให้เป็นตลาดและฐานการผลิตร่วม ซึ่งเป็นการเปิดเสรีใน 5 ด้าน ที่มีกรอบระยะเวลาการดำเนินการชัดเจน ประกอบด้วย

- 1) การเปิดเสรีด้านการค้า สินค้า ซึ่งอัตราภาษีสินค้าในอาเซียนทั้ง 10 ประเทศ จะเหลือร้อยละศูนย์
- 2) การเปิดเสรีบริการ โดยมีเป้าหมายให้นักลงทุนต่างชาติเข้ามาถือหุ้นได้มากกว่า ร้อยละ 70 ในปี 2558
- 3) การเปิดเสรีการลงทุนในสาขาเกษตร ประมง ป่าไม้ เหมืองแร่ และอุตสาหกรรมการผลิต โดยให้การคุ้มครองการลงทุน การอำนวยความสะดวก และความร่วมมือด้านลงทุน
- 4) การเคลื่อนย้ายแรงงานฝีมืออย่างเสรี ซึ่งได้มีการจัดทำข้อตกลงยอมรับร่วมคุณสมบัติวิชาชีพ (ASEAN Mutual Recognition Arrangement : MRA) ใน 8 สาขาแล้ว ได้แก่ แพทย์ ทันตแพทย์ นักบัญชี วิศวกร พยาบาล สถาปนิก นักสำรวจ และวิชาชีพการท่องเที่ยว

5) การเคลื่อนย้ายเงินทุนระหว่างประเทศ ซึ่งตั้งเป้าจะเปิดเสรีอย่างช้าในปี 2563

2. การไปสู่ภูมิภาคที่มีความสามารถในการแข่งขัน ซึ่งจะเกี่ยวข้องกับนโยบายการแข่งขัน การคุ้มครองผู้บริโภค ทรัพย์สินทางปัญญา การพัฒนาโครงสร้างพื้นฐาน การทำภาษีซ้อน และพาณิชย์อิเล็กทรอนิกส์

3. การพัฒนาเศรษฐกิจอย่างเท่าเทียม ซึ่งจะเป็นการพัฒนาผู้ประกอบการ SMEs และความพยายามในการลดช่องว่างการพัฒนาของประเทศสมาชิกอาเซียน

4. การบูรณาการกับเศรษฐกิจโลก เพื่อสร้างความเชื่อมโยงเศรษฐกิจอาเซียนกับภายนอก รวมทั้งการมีส่วนร่วมในเครือข่ายห่วงโซาการผลิตของโลก

ประเทศไทยได้เข้าสู่สมาคมประชาชาติแห่งเอเชียตะวันออกเฉียงใต้ (ASEAN) เมื่อปี พ.ศ. 2510 ดังนั้นองค์กรปกครองส่วนท้องถิ่นจะต้องวางแผนงานโครงการให้สามารถรองรับกับการเข้าสู่สมาคมประชาชาติแห่งเอเชียตะวันออกเฉียงใต้ในด้านต่างๆ ดังนี้

1) ผลกระทบและการปรับตัวด้านการใช้ภาษาอังกฤษ

ภายหลังการรวมตัวเป็นประชาคมเศรษฐกิจอาเซียน ภาษาอังกฤษได้ถูกจัดให้เป็นภาษาที่ใช้ร่วมกันอย่างเป็นทางการในบรรดาชาติสมาชิก ดังนั้นภาษาอังกฤษในอนาคตจะมีความสำคัญอย่างยิ่งต่อประชาชนเกือบ 600 ล้านคนในอาเซียน เราทราบกันดีว่าภาษาอังกฤษเป็นภาษาที่มีความสำคัญอย่างยิ่งต่อประชาชนทั่วโลก แม้ว่าเมื่อก่อนภาษาอังกฤษดูเหมือนจะเป็นภาษาของคนที่มีฐานะทางเศรษฐกิจและสังคมในระดับสูง แต่ในปัจจุบันถือเป็นทักษะพื้นฐานของการทำงานต่างๆ นอกจากนี้ ต้องยอมรับว่าภาษาอังกฤษ เป็นภาษาที่ขับเคลื่อนกระบวนการโลกาภิวัตน์ (Globalization) ให้รุดตัวไปข้างหน้า รัฐบาลทั่วโลกต่างส่งเสริมให้ประชาชนของตนเรียนรู้ภาษาอังกฤษอย่างแพร่หลาย ที่สำคัญคือภาษาอังกฤษคือกุญแจสำคัญของประเทศกำลังพัฒนาที่ช่วยดึงดูดการลงทุนจากต่างประเทศ ภาษาอังกฤษเป็นเครื่องมือในการเผยแพร่นวัตกรรมหรืองานวิจัย และภาษาอังกฤษยังอาจมีส่วนช่วยให้ได้รับเงินเดือนหรือค่าตอบแทนที่มากกว่าคนที่ไม่สามารถใช้ภาษาอังกฤษได้อีกด้วย ภาษาอังกฤษจะเข้ามามีบทบาทมากขึ้นในการติดต่อสื่อสารกันระหว่างประชาชนในชาติอาเซียน ไม่ว่าจะเป็นการค้าขายระหว่างกัน การท่องเที่ยว การทำงานในต่างประเทศ การแลกเปลี่ยนข้อมูลข่าวสาร การเข้ามาของนักศึกษาต่างชาติ ฯลฯ สิ่งเหล่านี้ทำให้ประเทศที่มีการใช้ภาษาอังกฤษเป็นภาษาราชการย่อมเกิดความได้เปรียบ เพราะนั่นหมายถึงความสามารถในการตีความหมายและเข้าใจภาษาอังกฤษได้ดีกว่าคนในชาติอื่น อันจะนำมาซึ่งความได้เปรียบทางด้านการค้าขาย ไม่ว่าจะเป็นทักษะในการค้นคว้าหาข้อมูลหรือทักษะในการเจรจา เป็นต้น

2) ผลกระทบและการปรับตัวด้านการค้าขาย

องค์กรปกครองส่วนท้องถิ่น ในฐานะที่เป็นหน่วยงานทำหน้าที่ส่งเสริมการทำมาหากินของประชาชนจะต้องปรับตัวเพื่อรองรับกฎเกณฑ์การค้าขายในระดับอาเซียนที่เปลี่ยนแปลงไป ดังนี้

(1) องค์กรปกครองส่วนท้องถิ่นจะต้องเป็นหน่วยงานหลักในการสร้างความเข้าใจเกี่ยวกับหลักเกณฑ์การค้าขายของประชาคมเศรษฐกิจอาเซียนแก่ประชาชนในท้องถิ่น

(2) องค์กรปกครองส่วนท้องถิ่นจะต้องส่งเสริมการพัฒนาและยกระดับสินค้าและบริการประเภทต่างๆ ที่มีอยู่ในท้องถิ่นให้มีมาตรฐานมากขึ้น

3) ผลกระทบและการปรับตัวด้านการท่องเที่ยว ประเทศไทยนับว่าเป็นประเทศที่มีแหล่งท่องเที่ยวที่มีชื่อเสียงระดับโลกมากมาย ทั้งแหล่งท่องเที่ยวตามธรรมชาติและแหล่งท่องเที่ยวที่มีลักษณะความเป็นเมือง (เช่น กรุงเทพมหานคร พัทยา หาดใหญ่ เป็นต้น) แหล่งท่องเที่ยวเหล่านั้นล้วนแต่อยู่ในความรับผิดชอบขององค์กรปกครองส่วนท้องถิ่น ดังนั้น กฎหมายจึงบัญญัติให้องค์กรปกครองส่วนท้องถิ่นต้องดูแลทำนุบำรุงแหล่งท่องเที่ยวภายในท้องถิ่นของตน องค์กรปกครองส่วนท้องถิ่นจึงจะต้องปรับตัวเพื่อรองรับการเปลี่ยนแปลงด้านการท่องเที่ยว ดังต่อไปนี้

(1) องค์กรปกครองส่วนท้องถิ่นจะต้องดำเนินการปรับปรุงแหล่งท่องเที่ยวในท้องถิ่นของตนให้มีความน่าสนใจ ทั้งนี้เพราะภายหลังการเข้าสู่ประชาคมเศรษฐกิจอาเซียน การเดินทางของประชาชนในชาติอาเซียนอื่นจะมีความสะดวกมากขึ้น เส้นทางคมนาคมระหว่างสมาชิกจะมีปริมาณเพิ่มขึ้น ดังนั้น องค์กรปกครองส่วนท้องถิ่น จึงควรฉวยโอกาสนี้ในการดึงดูดนักท่องเที่ยวให้เข้ามาเที่ยวในท้องถิ่นของตน ด้วยการเร่งหาจุดแข็งและแก้ไขจุดอ่อนของแหล่งท่องเที่ยวเหล่านั้น โดยในเบื้องต้นองค์กรปกครองส่วนท้องถิ่นจะต้องค้นหา “แหล่งท่องเที่ยว” ที่มีความน่าสนใจในสายตาของนักท่องเที่ยวเสียก่อน และเมื่อพบแหล่งท่องเที่ยวในท้องถิ่นของตนแล้ว จึงค่อยเพิ่มศักยภาพของแหล่งท่องเที่ยวดังกล่าว แต่ถ้าหากท้องถิ่นไม่สามารถค้นหาแหล่งท่องเที่ยวใดๆ ได้เลย ก็อาจจะใช้วิธีการ “สร้าง” แหล่งท่องเที่ยวโดยคนในท้องถิ่นเอง (Man-made) ก็ได้

(2) องค์กรปกครองส่วนท้องถิ่นจะต้องสร้างหรือปรับปรุงสิ่งอำนวยความสะดวกต่างๆ นักท่องเที่ยวส่วนใหญ่ล้วนมุ่งหวังที่จะได้รับความสะดวกด้านต่างๆ ในระหว่างการท่องเที่ยว อาทิ ห้องน้ำที่สะดวก สะอาด ปลอดภัย แหล่งรับประทานอาหารที่สะอาด ป้ายหรือสัญลักษณ์ที่ระบุเส้นทางไปแหล่งท่องเที่ยวที่ชัดเจน ข้อมูลหรือสาระความรู้ประกอบการท่องเที่ยว เป็นต้น สิ่งเหล่านี้ควรเป็นหน้าที่ขององค์กรปกครองส่วนท้องถิ่นที่จะต้องดำเนินการจัดบริการให้ครบถ้วน และหากนักท่องเที่ยวเกิดความประทับใจในบริการด้านต่างๆ ก็มีแนวโน้มสูงที่พวกเขาเหล่านั้นจะบอกต่อๆ กันไป และส่งผลให้จำนวนนักท่องเที่ยวเพิ่มมากขึ้น อันนำไปสู่เศรษฐกิจที่ดีขึ้นของท้องถิ่น

4) ผลกระทบและการปรับตัวด้านความเชื่อมโยงของโครงสร้างพื้นฐาน

ความเชื่อมโยงด้านโครงสร้างพื้นฐานตามข้อตกลงของอาเซียน เป็นความเชื่อมโยงในหลายๆ ด้าน ไม่ว่าจะเป็นด้านขนส่ง ด้านเทคโนโลยีสารสนเทศและการสื่อสาร และด้านพลังงาน ทั้งนี้เพื่ออำนวยความสะดวกทางการค้า การลงทุน การลดค่าใช้จ่ายที่เกี่ยวข้องทางการค้าและการอำนวยความสะดวกในการติดต่อระหว่างประชาชนในด้านการขนส่ง อาเซียนได้แบ่งการขนส่งออกเป็น 3 ลักษณะ คือ ทางบก ทางทะเล และทางอากาศ สำหรับการขนส่งทางบกจะร่วมมือกันสร้างถนนและทางรถไฟให้เชื่อมโยงประเทศสมาชิกอาเซียนและประเทศนอกภูมิภาคอย่างมีประสิทธิภาพ โดยมีโครงการที่สำคัญ 2 โครงการ คือ โครงการทางหลวงอาเซียน และโครงการทางรถไฟสายสิงคโปร์ - कुหนิง นอกจากนี้อาเซียนยังมีการเชื่อมโยงการขนส่งทางน้ำในแผ่นดิน ซึ่งนับว่าเป็นการขนส่งประเภท ที่มีการใช้บริการค่อนข้างน้อย ทั้งๆ ที่ในภูมิภาคอาเซียนมีเส้นทางขนส่งทางน้ำในแผ่นดินถึง 51,000 กิโลเมตร

องค์กรปกครองส่วนท้องถิ่นจึงต้องปรับตัวเพื่อรองรับประเด็นดังกล่าว ดังนี้

(1) องค์กรปกครองส่วนท้องถิ่นจะต้องปรับปรุงเส้นทางคมนาคมขนส่งให้มีคุณภาพมากขึ้นกว่าในปัจจุบัน โดยเฉพาะคุณภาพของถนนที่อยู่ในความรับผิดชอบขององค์กรปกครองส่วนท้องถิ่น เนื่องจากการเข้าสู่ประชาคมอาเซียนจะอนุญาตให้การบริการด้านการขนส่งสามารถกระทำทั่วภูมิภาคอาเซียนนั้นหมายความว่ารถบรรทุกสินค้าจากประเทศหนึ่งสามารถวิ่งเข้าไปในประเทศอื่นๆ ได้โดยสะดวกมากขึ้น โดยไม่ใช้หรือใช้พิธีการตรวจสินค้าเท่าที่จำเป็นที่สุดเท่านั้น ดังนั้นสินค้าที่ขนส่งระหว่างประเทศไม่ว่าจะเป็นสินค้าที่นำเข้าหรือส่งออก ไปต่างประเทศก็จะถูกขนย้ายได้โดยสะดวกยิ่งขึ้น อย่างไรก็ตาม หากสภาพถนนไม่มีความพร้อมต่อการใช้งาน อาทิ เป็นหลุมเป็นบ่อหรือเป็นเนินดิน มีสัตว์เดินข้ามถนนโดยไม่มีเจ้าของมาดูแล ฯลฯ อันส่งผลให้การขนส่งสินค้าเกิดความยากลำบาก ปัญหาเหล่านี้อาจกลายเป็นปัจจัยสำคัญต่อการตัดสินใจของนักลงทุนที่ต้องการเข้ามาค้าขายภายในท้องถิ่นนั้นๆ

(2) องค์กรปกครองส่วนท้องถิ่นจะต้องเตรียมพร้อมในการปรับปรุงสัญลักษณ์จราจรให้เป็นไปในทิศทางเดียวกับชาติอาเซียนอื่นๆ ทั้งนี้เพราะในอนาคต ป้ายสัญลักษณ์ต่างๆ ที่มีบนถนนอาจจะต้องได้รับการปรับปรุงให้มีความเป็นสากลและเป็นที่ยอมรับกันโดยทั่วไปของชาติอาเซียนทั้งหมด และอาจมีสัญลักษณ์จราจรบางส่วนที่จะต้องถูกเปลี่ยนแปลง ดังนั้นองค์กรปกครองส่วนท้องถิ่นจะต้องศึกษาหาความรู้และเตรียมพร้อมในประเด็นดังกล่าวอยู่เสมอ โดยในเบื้องต้นองค์กรปกครองส่วนท้องถิ่นอาจจัดการอบรมให้ความรู้แก่ประชาชนในท้องถิ่นเกี่ยวกับสัญลักษณ์จราจรรูปแบบใหม่ๆ ทั้งนี้เพื่อสร้างความคุ้นเคยและความเข้าใจอันนำไปสู่การปฏิบัติตามกฎจราจรที่ถูกต้องต่อไป

ข้อมูลอ้างอิง : http://kpi.ac.th/media/pdf/M7_216.

1. อำนาจหน้าที่

1) พระราชบัญญัติองค์การบริหารส่วนจังหวัด พ.ศ. 2540 แก้ไขเพิ่มเติมถึงฉบับที่ 5 พ.ศ. 2562 มาตรา 45

(8) จัดทำกิจกรรมใดๆ อันเป็นอำนาจหน้าที่ของราชการส่วนท้องถิ่นอื่นที่อยู่ในเขตองค์การบริหารส่วนจังหวัด และกิจการนั้นเป็นการสมควรให้ราชการส่วนท้องถิ่นอื่นร่วมกันดำเนินการหรือให้องค์การบริหารส่วนจังหวัดจัดทำ ทั้งนี้ตามที่กำหนดไว้ในกระทรวง

- 2) กฎกระทรวง (พ.ศ. 2541) ออกตามความในพระราชบัญญัติองค์การบริหารส่วนจังหวัด พ.ศ. 2540
 - (5) วางผังเมือง
 - (6) จัดให้มีและบำรุงรักษาทางบก ซึ่งอย่างน้อยต้องเป็นทางหลวงชนบทตามกฎหมายว่าด้วยทางหลวง
 - (10) รักษาความสงบเรียบร้อยและศีลธรรมอันดีของประชาชน
 - (16) ส่งเสริมการท่องเที่ยว
- 3) พระราชบัญญัติกำหนดแผนและขั้นตอนการกระจายอำนาจให้แก่องค์กรปกครองส่วนท้องถิ่น พ.ศ. 2542 มาตรา 17
 - (14) การส่งเสริมการท่องเที่ยว
 - (15) การพาณิชย์ การส่งเสริมการลงทุนและการทำกิจการไม่ว่าจะดำเนินการเองหรือร่วมกับบุคคลอื่นหรือจากสหการ
 - (16) การสร้างและบำรุงรักษาทางบกและทางน้ำที่เชื่อมต่อระหว่างองค์กรปกครองส่วนท้องถิ่นอื่น
 - (21) การขนส่งและการวิศวกรรมจราจร
- 4) อำนาจหน้าที่ตามประกาศคณะกรรมการการกระจายอำนาจให้แก่องค์กรปกครองส่วนท้องถิ่น เรื่อง กำหนดอำนาจ และหน้าที่ในการจัดระบบบริการสาธารณะขององค์การบริหารส่วนจังหวัด พ.ศ. 2546
 - ข้อ 1 ลักษณะของการดำเนินงานขององค์การบริหารส่วนจังหวัดในการให้บริการสาธารณะในเขตจังหวัด
 - (1) ดำเนินงานในโครงการที่มีขนาดใหญ่ที่เกินศักยภาพขององค์กรปกครองส่วนท้องถิ่นอื่นในเขตจังหวัด
 - (2) เป็นการดำเนินงานที่ปรากฏถึงกิจกรรมซึ่งเป็นภาพรวมขององค์กรปกครองส่วนท้องถิ่นในจังหวัดที่มุ่งต่อประโยชน์ของท้องถิ่นหรือประชาชนเป็นส่วนรวม และไม่เข้าไปดำเนินงานที่องค์กรปกครองส่วนท้องถิ่นอื่นในจังหวัดสามารถดำเนินการได้เอง
 - (3) ดำเนินงานตามแผนงานหรือโครงการในลักษณะที่มีความคาบเกี่ยวต่อเนื่องหรือมีผู้ที่ได้รับประโยชน์ในองค์กรปกครองส่วนท้องถิ่นมากกว่า 1 แห่งขึ้นไป
 - ข้อ 2 ในการดำเนินการตามข้อ 1 ควรจะดำเนินการเพื่อให้เป็นไปในลักษณะดังนี้ คือ
 - (1) การจัดทำแผนพัฒนาท้องถิ่นของตนเอง และประสานการจัดทำแผนจังหวัด โดยการสร้างและพัฒนาระบบการประสานแผนการพัฒนาท้องถิ่นในจังหวัด เพื่อนำไปสู่การใช้จ่ายงบประมาณในการพัฒนาขององค์กรปกครองส่วนท้องถิ่นที่มีความสมดุลและคุ้มค่าทางเศรษฐกิจ
 - (2) การก่อสร้างและบำรุงรักษาโครงการที่เป็นโครงสร้างพื้นฐานขนาดใหญ่หรือมีการเกี่ยวเนื่องกันหลายองค์กรปกครองส่วนท้องถิ่น หรือในลักษณะที่เป็นเครือข่ายหลักในการเชื่อมโยงกับแผนงานโครงการที่ดำเนินการโดยองค์กรปกครองส่วนท้องถิ่นอื่นในจังหวัด
 - (4) การส่งเสริมจารีต ประเพณี วัฒนธรรม การท่องเที่ยว การส่งเสริมการลงทุน และพาณิชย์กรรมของจังหวัด

2. นโยบายของผู้บริหาร

นายกานต์ กัลป์ตินันท์ นายกองค์การบริหารส่วนจังหวัดอุบลราชธานี ได้แถลงนโยบายต่อสภาองค์การบริหารส่วนจังหวัดอุบลราชธานี เมื่อวันที่ 22 กุมภาพันธ์ พ.ศ. 2564

2) นโยบายด้านเศรษฐกิจ การวางแผน การส่งเสริมการลงทุน พาณิชยกรรมการท่องเที่ยวและกีฬา

จังหวัดอุบลราชธานี เป็นจังหวัดที่มีแหล่งท่องเที่ยวทางธรรมชาติ โบราณสถาน โบราณวัตถุ และประเพณี วัฒนธรรมที่ดึงดูด ด้านเศรษฐกิจการลงทุนที่เพิ่มมากขึ้นทุกปี ดังนั้นองค์การบริหารส่วนจังหวัดอุบลราชธานี มีนโยบายในการส่งเสริม ดังนี้

(2.2) ส่งเสริมและพัฒนาการท่องเที่ยว โดยร่วมมือกับภาครัฐ เอกชน องค์กรปกครองส่วนท้องถิ่นอื่น และประชาชน ทั้งการลงทุน การบริหารจัดการ และการให้บริการเพื่อให้เกิดประโยชน์สูงสุดกับทุกฝ่าย โดยการจัดหาพื้นที่เศรษฐกิจแหล่งใหม่ เพื่อรองรับความเจริญและการลงทุนต่างชาติ รองรับการเข้าสู่ประชาคมเศรษฐกิจอาเซียน

(2.3) ส่งเสริมและพัฒนาผู้ประกอบการการท่องเที่ยวในด้านการประกอบการ การให้บริการ การพัฒนาองค์ความรู้ รวมทั้งกระตุ้นจิตสำนึกสาธารณะ ตลอดจนการสร้างจิตสำนึกการเป็นเจ้าของบ้านที่ดี เพื่อให้นักท่องเที่ยวได้รับบริการที่มีคุณภาพและประทับใจ

7) นโยบายด้านการพัฒนาโครงสร้างพื้นฐาน

การพัฒนาโครงสร้างพื้นฐานประเภทสาธารณูปโภค สาธารณูปการ ซึ่งเป็นปัจจัยหลักพื้นฐานที่ก่อให้เกิดความสะดวกสบายกับชีวิตและความเป็นอยู่ของประชาชน ทั้งด้านเศรษฐกิจ และการคมนาคม โดยเน้นต้องการของประชาชนในท้องถิ่น ซึ่งมีแนวทางการดำเนินการดังนี้

(7.1) ก่อสร้าง ปรับปรุง ซ่อมแซมถนน สะพาน เพื่อการสัญจร ขนส่งสินค้าเพื่ออุปโภคบริโภค และการเกษตร ให้สอดคล้องกับความต้องการของประชาชนในพื้นที่

(7.2) ติดตั้งระบบไฟฟ้าสาธารณะและแสงสว่างถนนในเขตชุมชนหนาแน่นและจุดอันตราย เพื่อลดอุบัติเหตุ เพิ่มความปลอดภัยแก่ชีวิตและทรัพย์สินของประชาชน

(7.3) แก้ไขปัญหาความเดือดร้อนของประชาชนด้านโครงสร้างพื้นฐานโดยเร่งด่วน และเร่งรัดประสานงานกับหน่วยงานที่เกี่ยวข้อง ประสานความร่วมมือกับทุกภาคส่วน เพื่อสนับสนุนเครื่องมือ เครื่องจักรกล ผู้ปฏิบัติที่มีความชำนาญในการก่อสร้าง ซ่อมแซม ปรับปรุง โครงสร้างพื้นฐานในพื้นที่จังหวัดอุบลราชธานี

(7.4) สนับสนุนองค์กรปกครองส่วนท้องถิ่นและส่วนราชการ ตามที่ได้รับการร้องขอในลักษณะของการปฏิบัติงานร่วมกัน

(7.5) ส่งเสริมสนับสนุนการจัดทำผังเมืองรวมจังหวัดอุบลราชธานี

(7.6) ก่อสร้างโครงสร้างพื้นฐานอื่นๆ ตามความจำเป็นเร่งด่วน ตามอำนาจหน้าที่องค์การบริหารส่วนจังหวัดอุบลราชธานี

3. ส่วนราชการ

องค์การบริหารส่วนจังหวัดอุบลราชธานี ได้แบ่งส่วนราชการรับผิดชอบด้านการผังเมือง เส้นทางคมนาคม ได้แก่ กองช่าง การส่งเสริมการค้าการลงทุน สินค้าหนึ่งตำบลหนึ่งผลิตภัณฑ์ (OTOP) ได้แก่ กองกิจการพาณิชย์ และงานส่งเสริมการท่องเที่ยว ได้แก่ สำนักปลัดองค์การบริหารส่วนจังหวัดอุบลราชธานี

ดังนั้น องค์การบริหารส่วนจังหวัดอุบลราชธานี มีศักยภาพที่จะกำหนดแผนงานโครงการเพื่อรองรับปรากฏการณ์ดังกล่าว ดังนี้

1) ปรับปรุงเส้นทางการคมนาคมขนส่งที่อยู่ในความรับผิดชอบให้มีคุณภาพมากขึ้นกว่าในปัจจุบัน เนื่องจากการเข้าสู่ประชาคมอาเซียนจะอนุญาตให้การบริการด้านการขนส่งสามารถกระทำได้ทั่วภูมิภาคอาเซียน นั้นหมายความว่า รถบรรทุกสินค้าจากประเทศหนึ่งสามารถวิ่งเข้าไปในประเทศอื่นๆ ได้โดยสะดวกมากขึ้น โดยไม่ใช้หรือใช้พิธีการตรวจสินค้าเท่าที่จำเป็นที่สุดเท่านั้น ดังนั้นสินค้าที่ขนส่งระหว่างประเทศไม่ว่าจะเป็นสินค้านำเข้าหรือส่งออกต่างประเทศก็จะถูกขนย้ายได้โดยสะดวกยิ่งขึ้น อย่างไรก็ตามหากสภาพถนนไม่มีความพร้อมต่อการใช้งาน อาทิ เป็นหลุมเป็นบ่อหรือเป็นเนินดิน มีสัตว์เดินข้ามถนนโดยไม่มีเจ้าของมาดูแล ฯลฯ อันส่งผลให้การขนส่งสินค้าเกิดความยากลำบาก ปัญหาเหล่านี้อาจกลายเป็นปัจจัยสำคัญต่อการตัดสินใจของนักลงทุนที่ต้องการเข้ามาค้าขายภายในท้องถิ่นนั้นๆ

2) เตรียมพร้อมในการปรับปรุงสัญลักษณ์จราจรให้เป็นไปในทิศทางเดียวกับชาติอาเซียนอื่นๆ ทั้งนี้เพราะในอนาคตป้ายสัญลักษณ์ต่างๆ ที่มีบนถนนอาจจะต้องได้รับการปรับปรุงให้มีความเป็นสากลและเป็นที่ยอมรับกันโดยทั่วไปของชาติอาเซียนทั้งหมด และอาจมีสัญลักษณ์จราจรบางส่วนที่จะต้องถูกเปลี่ยนแปลง ดังนั้นองค์กรปกครองส่วนท้องถิ่นจะต้องศึกษาหาความรู้และเตรียมพร้อมในประเด็นดังกล่าวอยู่เสมอ โดยในเบื้องต้นองค์กร

ปกครองส่วนท้องถิ่นอาจจัดการอบรมให้ความรู้แก่ประชาชนในท้องถิ่นเกี่ยวกับสัญลักษณ์จรรยาบรรณรูปแบบใหม่ๆ ทั้งนี้ เพื่อสร้างความคุ้นเคยและความเข้าใจอันนำไปสู่การปฏิบัติตามกฎจรรยาบรรณที่ถูกต้องต่อไป

(3) การส่งเสริมการท่องเที่ยว การค้าการลงทุน และสินค้าหนึ่งตำบลหนึ่งผลิตภัณฑ์ (OTOP) เชื่อมโยงกับ ประเทศเพื่อนบ้านในการสนับสนุนและอำนวยความสะดวกภาคเอกชนในกิจกรรมดังกล่าว ให้เกิดการท่องเที่ยวและการแลกเปลี่ยน ซื้อขายระหว่างประเทศเพิ่มมากขึ้น อันจะนำมาซึ่งระบบเศรษฐกิจที่เข้มแข็งยิ่งขึ้นของชาติสมาชิกอาเซียน

3. การตลาดออนไลน์ (Online Marketing)

ในยุคนี้ไม่ว่าใครก็ต้องเริ่มหันมาทำการตลาดออนไลน์กันทั้งนั้น เป็นที่ทราบกันดีว่าปัจจุบันธุรกิจออนไลน์กำลังเจริญเติบโต สาเหตุก็เพราะต้องปรับตัวให้เข้ากับสถานการณ์ปัจจุบัน สังคมออนไลน์ หรือสังคมแห่งโลกโซเชียล ไม่ว่าจะเป็นเด็ก วัยรุ่น หรือผู้สูงอายุ ต่างพากันนิยมชมชอบ กระแสเหล่านี้จึงกลายเป็นอีกหนึ่งวัฒนธรรม ผู้คนเสฟสื่อผ่านอินเทอร์เน็ตมากยิ่งขึ้น หากธุรกิจไม่ปรับตัวให้ทันตามเหตุการณ์บ้านเมืองก็อาจก่อให้เกิดความล่าสมัย และเป็นอันต้องพ่ายแพ้ให้กับธุรกิจคู่แข่งเพราะโดนแย่งส่วนแบ่งทางการตลาดไปจนหมดสิ้น การตลาดออนไลน์ (Online Marketing) คือ การทำการตลาดผ่านการโฆษณาบนสื่อออนไลน์ เช่น Facebook, Twitter, Instagram, YouTube ตลอดจนการโฆษณาบนเว็บไซต์ หรือ Google ฯลฯ อีกมากมาย ผ่านการใช้งานบนอินเทอร์เน็ต

1) ช่องทางการทำ การตลาดออนไลน์ (Online Marketing)

(1) Social Marketing

การตลาดออนไลน์ที่เน้นการเข้าถึงกลุ่มคนบนโลก Social Network ต่างๆ ไม่ว่าจะเป็น Facebook, Twitter, Instagram ฯลฯ

(2) Search Engine Marketing

การตลาดบน Search Engine เป็นการทำให้สินค้าติดหน้าแรกของ Google หรือที่เรารู้จักกันในนามของ SEO (Search Engine Optimization) เป็นการปรับแต่งเว็บไซต์ หรือปรับปรุงเนื้อหาที่มีคุณภาพ เพื่อให้เว็บไซต์ หรือสินค้าติดหน้าแรกของ Google ทำให้ลูกค้ามีโอกาสในการคลิกเข้าถึงสินค้าได้มากกว่า

(3) e-mail Marketing

การตลาดโดยใช้ช่องทางของอีเมล เพื่อกระจายข่าวสาร หรือนำเสนอโปรโมชั่นต่างๆ ไปยังลูกค้า กลุ่มเป้าหมายเรียกว่า e-mail Marketing เป็นช่องทางที่ใช้ต้นทุนการตลาดที่ถูกที่สุดเลยก็ว่าได้ เมื่อเปรียบเทียบกับการตลาดบนช่องทางอื่นๆ

(4) Line Marketing

การตลาดผ่านแอปพลิเคชัน อย่างเช่น Line ด้วยการเผยแพร่ข่าวสาร อัปเดตโปรโมชั่นต่างๆ เรียกได้ว่าเป็นแอปพลิเคชันที่ได้รับความนิยมเป็นอย่างมากในปัจจุบัน ด้วยการเก็บรวมข้อมูลพบว่าในประเทศไทยของเรามีผู้ใช้งานแอปพลิเคชัน Line มากกว่า 83% เลยทีเดียว

(5) Banner

การทำโฆษณาโดยใช้ Banner ของเว็บไซต์ต่างๆ ก็เป็นอีกหนึ่งกระแสที่ค่อนข้างจะได้รับความนิยม เพราะสามารถเข้าถึงลูกค้าได้อย่างตรงกลุ่มเป้าหมาย ยกตัวอย่างเช่น ธุรกิจอาหารที่นำโฆษณาไปฝากไว้ตามเว็บไซต์อาหาร หรือเว็บไซต์แหล่งรวบรวมร้านอาหาร รีวิวร้านอาหาร ในขณะที่ธุรกิจโรงแรมได้นำไปสเตอร์โฆษณาไปฝากไว้ตามเว็บท่องเที่ยว เป็นต้น

2) ประโยชน์ของการตลาดออนไลน์ (Online Marketing)

การตลาดออนไลน์มีความสำคัญอย่างมาก ไม่ว่าจะเป็นการตลาดที่ทำผ่านข้อความ ตัวอักษร รูปภาพ หรือวิดีโอที่กำลังได้รับความนิยมในปัจจุบัน นอกจากจะช่วยให้สามารถเข้าถึงผู้บริโภคได้อย่างกว้างขวางแล้วยังเป็นการประหยัดต้นทุนอีกด้วย โดยประโยชน์ของการตลาดออนไลน์ มีดังต่อไปนี้

(1) เข้าถึงลูกค้าจำนวนมาก

ในโลกออนไลน์เป็นโลกแห่งการสื่อสารที่ไร้พรมแดน ดังนั้นการทำการตลาดออนไลน์จะช่วยให้สามารถเข้าถึงกลุ่มคนได้มากยิ่งขึ้น อีกทั้งยังสามารถเข้าถึงลูกค้าได้เฉพาะกลุ่มที่ต้องการ หรือเป็นลูกค้าในกลุ่มเป้าหมาย เพื่อการกระจายสินค้าให้ตรงจุดหรือตรงต่อความต้องการของผู้บริโภค

(2) สร้างภาพลักษณ์ที่ดี

การสร้างภาพลักษณ์ที่ดีให้แก่ธุรกิจ และช่วยให้สินค้าเป็นที่จดจำได้มากยิ่งขึ้น นอกจากนั้นแล้วยังสามารถใช้ช่องทางออนไลน์ในการสร้างทีมขาย หรือระบบตัวแทนจำหน่าย เพื่อกระจายสินค้าให้ผู้คนรู้จักแบรนด์มากยิ่งขึ้นอีกด้วย

(3) ใช้ต้นทุนต่ำ

การตลาดออนไลน์นอกจากจะทำให้ผู้คนรู้จักสินค้าหรือซื้อบริการได้เพิ่มมากขึ้นแล้วเรียกได้ว่าเป็นช่องทางที่ใช้ต้นทุนต่ำมากๆ อีกด้วย ในทางตรงกันข้ามก็สามารถสร้างกำไรได้อย่างมหาศาลเลยทีเดียว และเป็นผลดีมากๆ สำหรับธุรกิจขนาดเล็กที่ไม่มีเงินทุนสูงมากนัก

(4) ทำการตลาดได้ 24 ชั่วโมง

อีกหนึ่งข้อดีของการทำการตลาดออนไลน์ก็คือสามารถทำการตลาดได้ตลอด 24 ชั่วโมง ไม่มีวันหยุด เพราะบนโลกออนไลน์ไม่มีการหลับใหลทุกคนสามารถเข้าใช้งานได้ตลอดเวลาช่วยอำนวยความสะดวกให้การซื้อขายสามารถทำได้ตลอดเวลา

(5) วัดผลได้โดยง่าย

การตลาดออนไลน์สามารถวัดผลได้โดยง่ายด้วยเครื่องมือที่ถูกคิดค้นหรือพัฒนาขึ้นมารองรับบริการ ด้านนี้โดยเฉพาะ ยกตัวอย่างเช่น การโฆษณาบน Google Ads ที่มีระบบ Analytics สามารถโชว์ผลลัพธ์จากการทำโฆษณาทุกรูปแบบบน Google Ads ทำให้ไม่ต้องเสียเวลานั่งวิเคราะห์ หรือพล็อตกราฟเองให้ยุ่งยาก เป็นต้น

(6) สร้างความสัมพันธ์ที่ดี

การตลาดออนไลน์เป็นการทำให้เกิดความสัมพันธ์ที่ดีระหว่างผู้ซื้อและผู้ขาย ไม่ว่าจะเป็นบริการให้คำปรึกษาหลังการขาย หรือบริการสอบถามปัญหาการใช้งานในทุกรูปแบบ โดยเฉพาะอย่างยิ่งเทคโนโลยี AI ที่เข้ามามีบทบาทเพิ่มมากขึ้น โดยระบบ Chabot ที่ทำหน้าที่พูดคุยกับลูกค้า หรือสามารถรับมือกับลูกค้าจำนวนมากได้อย่างมีประสิทธิภาพ

อย่างไรก็ตามนักการตลาดค้นพบว่าผู้บริโภคไม่ชอบการโฆษณาในรูปแบบที่ตรงไปตรงมาจนเกินไป เพราะอาจจะทำให้ดูน่าเบื่อ ดังนั้น จึงนิยมการโฆษณาแอบแฝงเสียมากกว่า อีกประการหนึ่งคือ นักการตลาดปัจจุบันยังค้นพบอีกว่า การโฆษณาในรูปแบบของข้อความหรือตัวหนังสือนั้นมักจะได้รับคามนิยมไม่มากนัก ในขณะที่การสื่อสารหรือการโฆษณาผ่านรูปภาพจะได้รับความนิยมมากกว่า อย่างไรก็ตามการโฆษณาที่ได้รับคามนิยมบนโลกออนไลน์มากที่สุดในตอนนี้ก็คือ การนำเสนอในรูปแบบของวิดีโออย่างเช่น พวก Viral Clip ต่างๆ ที่ถูกแชร์จนดังภายในชั่วข้ามคืน นอกจากนี้ เครื่องมือที่ใช้สำหรับการทำการตลาดออนไลน์ที่น่าสนใจในปัจจุบันคงหนีไม่พ้น Social Listening Tools เนื่องจากการสื่อสารทุกวันนี้มักเกิดขึ้นบนโลกออนไลน์ และเป็นการสื่อสารที่มีความรวดเร็วหากผู้ประกอบการต้องคอยนั่งอ่านข้อความจากสื่อโซเชียลมีเดียทุกแพลตฟอร์มก็คงเสียเวลาไม่น้อยเลยทีเดียว

ข้อมูลอ้างอิง : (<https://mandalasytem.com/blog/th/48/digital-marketing-21082020> สืบค้นเมื่อ 2 ก.ค. 64)

องค์การบริหารส่วนจังหวัดอุบลราชธานีมีศักยภาพที่จะดำเนินการแผนงาน/โครงการรองรับการตลาดออนไลน์ (Online Marketing) ดังนี้

1. อำนาจหน้าที่

1) พระราชบัญญัติองค์การบริหารส่วนจังหวัด พ.ศ. 2540 แก้ไขเพิ่มเติมถึงฉบับที่ 5 พ.ศ. 2562 มาตรา 45

(8) จัดทำกิจกรรมใดๆ อันเป็นอำนาจหน้าที่ของราชการส่วนท้องถิ่นอื่นที่อยู่ในเขตองค์การบริหารส่วนจังหวัด และกิจการนั้นเป็นการสมควรให้ราชการส่วนท้องถิ่นอื่นร่วมกันดำเนินการหรือให้องค์การบริหารส่วนจังหวัดจัดทำ ทั้งนี้ ตามที่กำหนดไว้ในกระทรวง

2) กฎกระทรวง (พ.ศ. 2541) ออกตามความในพระราชบัญญัติองค์การบริหารส่วนจังหวัด พ.ศ. 2540 ให้กิจการดังต่อไปนี้เป็นกิจการที่ราชการส่วนท้องถิ่นอื่นสมควรให้องค์การบริหารส่วนจังหวัดร่วมดำเนินการหรือให้องค์การบริหารส่วนจังหวัดจัดทำ

(17) ส่งเสริมและแก้ไขปัญหาการประกอบอาชีพ

3) พระราชบัญญัติกำหนดแผนและขั้นตอนการกระจายอำนาจ ให้แก่องค์กรปกครองส่วนท้องถิ่น พ.ศ. 2542 มาตรา 17

(9) การส่งเสริมการพัฒนาเทคโนโลยีที่เหมาะสม

(15) การพาณิชย์ การส่งเสริมการลงทุนและการทำกิจการไม่ว่าจะดำเนินการเองหรือร่วมกับบุคคลอื่นหรือจากสหการ

4) ประกาศคณะกรรมการการกระจายอำนาจให้แก่องค์กรปกครองส่วนท้องถิ่น เรื่อง กำหนดอำนาจและหน้าที่ ในการจัดระบบบริการสาธารณะขององค์การบริหารส่วนจังหวัด พ.ศ. 2546

ข้อ 1 ลักษณะของการดำเนินงานขององค์การบริหารส่วนจังหวัดในการให้บริการสาธารณะในเขตจังหวัด

(1) ดำเนินงานในโครงการที่มีขนาดใหญ่ที่เกินศักยภาพขององค์กรปกครองส่วนท้องถิ่นอื่นในเขตจังหวัด

(2) เป็นการดำเนินงานที่ปรากฏถึงกิจกรรมซึ่งเป็นภาพรวมขององค์กรปกครองส่วนท้องถิ่นในจังหวัดที่มุ่งต่อประโยชน์ของท้องถิ่นหรือประชาชนเป็นส่วนรวม และไม่เข้าไปดำเนินงานที่องค์กรปกครองส่วนท้องถิ่นอื่นในจังหวัดสามารถดำเนินการได้เอง

(3) ดำเนินงานตามแผนงานหรือโครงการในลักษณะที่มีความคาบเกี่ยวต่อเนื่องหรือมีผู้ที่ได้รับประโยชน์ในองค์กรปกครองส่วนท้องถิ่นมากกว่า 1 แห่งขึ้นไป

ข้อ 2 ในการดำเนินการตาม ข้อ 1 ควรจะดำเนินการเพื่อให้เป็นไปในลักษณะดังนี้ คือ

(4) การส่งเสริมจารีต ประเพณี วัฒนธรรม การท่องเที่ยว การส่งเสริมการลงทุน และพาณิชย์กรรมของจังหวัด

ข้อ 3 การให้การสนับสนุนให้แก่ประชาคม องค์กรประชาชน ควรเป็นไปในลักษณะของการส่งเสริมความสามารถดำเนินการโดยใช้ศักยภาพของตนเองในการบริหารจัดการในลักษณะของการร่วมคิด ร่วมทำ ร่วมรับผลประโยชน์ โดยไม่ให้การสนับสนุนในลักษณะของการให้สิ่งของ หรือการเข้าไปดำเนินการแทน

2. นโยบายของผู้บริหาร

นายกานต์ กัลป์ตินันท์ นายกองค์การบริหารส่วนจังหวัดอุบลราชธานี ได้แถลงนโยบายต่อสภาองค์การบริหารส่วนจังหวัดอุบลราชธานี เมื่อวันที่ 22 กุมภาพันธ์ พ.ศ. 2564

3) นโยบายด้านการเกษตร เพื่อสนับสนุนเกษตรกรในจังหวัดอุบลราชธานี ได้มีองค์ความรู้ใหม่ๆ สนับสนุนเครื่องมือ เครื่องจักรกลที่ใช้ในการเกษตร ตลอดจนอุปกรณ์ในการผลิตที่จำเป็นต่างๆ และส่งเสริมการทำเกษตรทฤษฎีใหม่ เกษตรผสมผสาน เกษตรอินทรีย์ เพื่อลดต้นทุนในการผลิต นำมาซึ่งการมีรายได้เพิ่มขึ้นของเกษตรกร และประชาชนผู้เกี่ยวข้อง จึงมีแนวนโยบายในการดำเนินการ ดังนี้

3.5) ส่งเสริมทางการตลาดให้กับสินค้าเกษตร โดยใช้ตลาดกลางเป็นแหล่งกระจายสินค้า การเกษตรตามฤดูกาล และให้การสนับสนุนการจัดตั้งตลาดเอกชนในการกระจายสินค้าเกษตรในทุกพื้นที่ ประสานกับส่วนราชการในการแก้ปัญหาสินค้าทางการเกษตรตกต่ำ ตลอดจนสนับสนุนการค้าขายในตลาดออนไลน์

3. ส่วนราชการ

องค์การบริหารส่วนจังหวัดอุบลราชธานี ได้แบ่งส่วนราชการรับผิดชอบในเรื่องดังกล่าว ได้แก่ ฝ่ายกิจการพาณิชย์ กองกิจการพาณิชย์

ซึ่งจากข้อมูลดังกล่าวข้างต้น องค์การบริหารส่วนจังหวัดอุบลราชธานี จึงมีศักยภาพที่จะส่งเสริมประชาชนทำการตลาดจำหน่ายสินค้าทางการเกษตร สินค้าหนึ่งตำบลหนึ่งผลิตภัณฑ์ ฯลฯ ผ่านระบบเครือข่ายอินเทอร์เน็ต เช่น อี - มาร์เก็ตเพลส (e - Marketplace) อี - คอมเมิร์ซ (e - Commerce) ฯลฯ เชื่อมโยงและเสริมสร้าง ซึ่งกันและกันกับการท่องเที่ยวและการกีฬาของจังหวัดอุบลราชธานี

4) การระบาดของโรคติดเชื้อไวรัสโคโรนา (Covid - 19)

ความยากลำบากในการใช้ชีวิตในปี 2020 เป็นความยากลำบากอย่างล้นเหลือ อันเนื่องมาจากผลกระทบของการระบาดของโรคติดเชื้อไวรัสโคโรนา สำหรับประเทศไทยจากข้อมูลสำนักงานสถิติแห่งชาติล่าสุดในปี 2562 จากประชากรจำนวน 21 ล้านครัวเรือน พบว่า 59.2% (12.7 ล้านครัวเรือน) มีเงินสำรองสะสมไว้ใช้ได้น้อยกว่า 3 เดือนของค่าใช้จ่ายปกติ และมีถึง 7 ล้านครัวเรือน มีเงินออมสำรองใช้ได้เพียง 1 เดือน ยิ่งพรั่นพรั้งกับวิกฤติครั้งนี้ แม้ว่าการควบคุมโรคของประเทศไทยทำได้ดีจนองค์การอนามัยโลกยกย่องในมาตรการต่างๆ ที่จัดการโควิด-19 แต่ก็ไม่ใช่ว่าเรื่องที่อยู่ใต้รอดปลอดภัย เพราะสถานการณ์การระบาด "ระลอกใหม่" ในจังหวัดสมุทรสาคร ซึ่งยังคงเริ่มต้นไม่รู้ว่าจะส่งผลกระทบอย่างไรต่อไป

อย่างไรก็ตาม เมื่อมีวิกฤต มักมี New Normal ตามมา ตัวอย่างเช่น ในช่วงหลังสงครามโลกครั้งที่ 2 ผู้ชายถูกเกณฑ์ออกไปเป็นทหารจำนวนมาก ทำให้จากปกติผู้หญิงเคยอยู่แต่บ้านต้องออกไปทำงานเพื่อหาเลี้ยงครอบครัว ทำให้เกิด New Normal ที่ผู้หญิงออกนอกบ้านไปทำงาน หรืออย่างเหตุการณ์ 911 ที่มีการก่อการร้ายทำให้เกิดมาตรฐานการบินในเรื่องการป้องกันก่อการร้ายและความปลอดภัยที่เข้มงวดขึ้น หรือวิกฤตโรคซาร์สให้ e-Commerce ในจีน ฮองกง และสิงคโปร์เติบโต เพราะคนต้องซื้อของออนไลน์ สำหรับวิกฤติโควิด - 19 ประมวลผลกระทบใน 5 ด้านในปี 2020 เอาไว้ ที่ส่งผลให้ชีวิตต้องมี New Normal เกิดขึ้นหลายเรื่อง รายละเอียดดังนี้

1) ผลกระทบด้านการจ้างงาน

แม้ว่านักเศรษฐศาสตร์ ประเมินว่าการขยายตัวทางเศรษฐกิจของไทยได้ผ่านจุดต่ำสุดไปแล้ว ในช่วงไตรมาสสองที่ผ่านมา ซึ่งเป็นช่วงที่เราถือค่านักกิจกรรมทางเศรษฐกิจและสังคมของประเทศ ขณะเดียวกันการระบาดระลอกใหม่จากพื้นที่ จ. สมุทรสาคร ที่ยังคงขยายตัวเพิ่มขึ้น ท่ามกลางการจับตาถึงมาตรการที่รัฐบาลจะนำมาใช้ในระยะต่อไป ทำให้สถานการณ์ยังมีความไม่แน่นอนสูงอย่างไรก็ดี จากบทความของธนาคารแห่งประเทศไทย เรื่อง “ผลกระทบโควิด - 19 ต่อผลแรงงานไทย” (โดย ดร.มณฑลที กปิลาภญจน์, นางสาวพรชนก เทพขาม, นางสาวนันทินต์ย์ ทองศรี ธนาคารแห่งประเทศไทย และนางสาวพัชยา เลาสุทแสน สำนักงานสถิติแห่งชาติ) ได้นำเสนอข้อมูลเพื่อนำมาเป็นแนวทางในการวิเคราะห์แนวโน้มต่อไป ซึ่งจากข้อมูลการสำรวจภาวะการมีงานทำของประชากรโดยสำนักงานสถิติแห่งชาติ พบว่ามีผู้ว่างงานกว่า 7.5 แสนคน ซึ่งสูงกว่าปีก่อน ในช่วงเวลาเดียวกันถึงเกือบเท่าตัว ส่วนผู้ประกันตนในระบบประกันสังคมที่ขอรับสิทธิประโยชน์กรณีว่างงาน ตามมาตรา 38 ก็เพิ่มสูงขึ้นไปที่ประมาณ 3 แสนคน ทั้งนี้คนส่วนใหญ่อาจรู้สึกถึงความรุนแรงของผลกระทบ และประเมินไว้ก่อนหน้าว่าจะมีผู้ได้รับผลกระทบหลายล้านคน จึงมีความสงสัยว่าตัวเลขการว่างงานของไทยที่จัดทำบนฐานของการสำรวจอาจครอบคลุมผู้ได้รับผลกระทบน้อยกว่าความเป็นจริง

อย่างไรก็ดี โครงสร้างตลาดแรงงานไทยมีลักษณะที่นายจ้างมักปรับตัวโดยการปรับเปลี่ยนชั่วโมงการทำงาน มากกว่าการเพิ่มหรือลดคนงานแบบฉับพลัน ส่วนหนึ่งอาจมาจากการหาแรงงานที่มีทักษะเหมาะสมกับงานนั้นทำได้ยาก หรืออยู่กันมานานแบบครอบครัว ส่งผลให้ตัวเลขการจ้างงานเปลี่ยนแปลงช้ากว่าสถานะเศรษฐกิจที่เปลี่ยนไป เมื่อเศรษฐกิจไม่ดีนายจ้างจึงพยายามรักษาลูกจ้างไว้โดยลดชั่วโมงการทำงานก่อน เมื่อมีความจำเป็นจึงค่อยเลิกจ้าง

ทั้งนี้ รัฐจึงมีมาตรการเพื่อบรรเทาผลกระทบดังกล่าว โดยมุ่งเน้นการโอนเงินเยียวยาในช่วงที่มีการล็อกดาวน์ ซึ่งดำเนินการได้ครอบคลุมโดยผู้ประกันตนในระบบประกันสังคมที่ว่างงานจะได้รับเงินสิทธิประโยชน์และสำหรับผู้ประกันตนที่ยังมีงานทำแต่ได้รับผลกระทบจะสามารถใช้สิทธิเหตุสุดวิสัยซึ่งมีผู้มาใช้สิทธิกว่า 8 แสนรายในช่วงไตรมาสสอง สำหรับแรงงานนอกระบบประกันสังคมทั้งในและนอกภาคเกษตรต่างก็ได้รับเงินเยียวยาเช่นเดียวกัน ซึ่งแท้จริงแล้วแรงงานไทยยังอยู่ในระบบประกันสังคมเพียงหนึ่งในสามของแรงงานทั้งหมด ทำให้เมื่อเกิดเหตุวิกฤตภาครัฐจึงต้องใช้งบประมาณในการเยียวยาเป็นจำนวนมาก ดังนั้นการขยายขอบเขตโครงการช่วยความคุ้มครองทางสังคมให้แรงงานเข้าสู่ระบบประกันสังคมจะเป็นวิธีป้องกันความเสี่ยงทางเศรษฐกิจของประเทศได้ในระยะยาว

ในวิกฤตย่อมมีโอกาส แม้จะมีคนไทยที่มีชั่วโมงการทำงานต่ำลงรวมถึงกลุ่มนักศึกษาจบใหม่ที่ต้องการหางานกว่า 2.6 แสนคนในไตรมาสสอง หากมองว่าคนเหล่านี้จะมีเวลาเหลือมากขึ้นจึงเป็นโอกาสให้สามารถยกระดับทักษะ upskill และปรับทักษะ reskill โดยภาครัฐควรออกแบบนโยบายยกระดับศักยภาพแรงงานควบคู่ไปกับการให้เงินช่วยเหลือซึ่งจะไม่เพียงยกระดับประคองให้แรงงานอยู่รอดได้ท่ามกลางวิกฤต แต่จะทำให้แรงงานสามารถปรับตัวเข้ากับทักษะใหม่ๆ ที่เป็นที่ต้องการของตลาดแรงงานในยุคใหม่ ผ่านการพิจารณาหลักสูตรให้เหมาะสมกับความต้องการของนายจ้าง และสามารถต่อยอดพื้นฐานทักษะของแรงงานแล้วจึงจัดสรรสถาบันฝึกอบรม ทั้งในห้องเรียนและออนไลน์ ตลอดจนสร้างแรงจูงใจให้แรงงานเข้ารับการฝึกอบรม ซึ่งการออกแบบมาตรการเหล่านี้จะต้องอาศัยฐานข้อมูลขนาดใหญ่ที่เชื่อมโยงข้อมูลการศึกษาการทำงาน และการได้รับสวัสดิการจากภาครัฐ

การจำแนกตัวเลขผลกระทบของโควิด-19 ที่มีต่อตลาดแรงงานไทย มีนัยสำคัญต่อการดำเนินนโยบายเศรษฐกิจเป็นอย่างยิ่ง โดยหลายหน่วยงานภาครัฐ เช่น กระทรวงแรงงาน กระทรวงการคลัง สำนักงานสภาพัฒนาการเศรษฐกิจและสังคมแห่งชาติ และธนาคารแห่งประเทศไทย ได้ใช้ข้อมูลเชิงลึกในรายละเอียด เพื่อออกแบบมาตรการช่วยเหลือที่ทันกาล ครอบคลุม และตรงจุด ทั้งในมิติการคลัง การเงิน และการสร้างงานให้มีความเพียงพอรองรับผู้ได้รับผลกระทบ

โดยสรุปแล้ว ข้อมูลจากสำนักงานสถิติแห่งชาติและสำนักงานประกันสังคม สะท้อนว่าแรงงานได้รับผลกระทบจากวิกฤตโควิด-19 มาก โดยโครงสร้างตลาดแรงงานไทยที่ผู้ประกอบการมีความระมัดระวังในการเปลี่ยนแปลงการจ้างงานอาจทำให้ตัวเลขผู้ว่างงานและผู้ประกันตนในระบบประกันสังคมที่ขอรับสิทธิประโยชน์กรณีว่างงานปรับเพิ่มขึ้นไม่มากเท่ากับความรู้สึกของสังคม แต่ตัวเลขเสมือนว่างงานรวมถึงตัวเลขผู้ประกันตนที่ยังมีงานทำแต่ได้รับผลกระทบและใช้สิทธิเหตุสุดวิสัย แสดงให้เห็นผลกระทบในวงกว้าง ซึ่งข้อมูลจากแบบสำรวจภาวะการมีงานทำของประชากรมีส่วนสำคัญในการเติมเต็มช่องว่างของข้อมูลแรงงานนอกระบบประกันสังคมที่ประเทศยังมีไม่มากนัก ทั้งนี้ หากเราสามารถบูรณาการฐานข้อมูลขนาดใหญ่ที่เกิดขึ้น จากการขึ้นทะเบียนทั้งในช่วงก่อนหน้าและในช่วงวิกฤตนี้ เช่น ข้อมูลบัตรสวัสดิการผู้มีรายได้น้อยและข้อมูลเงินช่วยเหลือโครงการเราไม่ทิ้งกัน เป็นต้น จะช่วยให้สำนักงานสถิติแห่งชาติสามารถให้ความสำคัญกับการสำรวจเชิงลึกในส่วนที่ข้อมูลทางการยังไม่ครอบคลุม และจะเปิดโอกาสให้ผู้ดำเนินนโยบายเศรษฐกิจสามารถดำเนินการเชิงรุก ด้วยการให้ความช่วยเหลืออย่างตรงจุด เช่นเดียวกับในหลายประเทศ โดยไม่จำเป็นต้องรอให้ผู้ได้รับผลกระทบเป็นฝ่ายขึ้นทะเบียน ซึ่งไม่เพียงทำให้การดำเนินการเป็นไปด้วยความรวดเร็วและประหยัดต้นทุนในการบริหารจัดการ แต่จะเอื้อให้การปรับโครงสร้างเศรษฐกิจและสังคม มีความต่อเนื่องและทำให้ประเทศมีความเข้มแข็งอย่างยั่งยืน

2. ผลกระทบด้านการท่องเที่ยวและการบิน

จำนวนนักท่องเที่ยวต่างชาติ ตั้งแต่เดือน ม.ค. - ต.ค. 2563 รวมทั้งสิ้น 6,692,775 คน เทียบกับปี 2019 ที่มียอด 32,582,548 คน ลดลงไปถึง -79.46 % เฉพาะนักท่องเที่ยวจากประเทศจีน ลดลงไปถึง 86.64% สาเหตุหลักมาจากการปิดประเทศทำให้สายการบินต่างๆ ไม่สามารถขึ้นบินได้ตามปกติ และแม้ว่าในระยะหลังจะเริ่มมีการรับนักท่องเที่ยวพิเศษเข้ามาประเทศไทย ภายใต้เงื่อนไขขั้วกักตัวใน ASQ (Alternative State Quarantine) สถานกักกันทางเลือกที่รัฐกำหนด แต่ยังมีจำนวนไม่มากเท่าไร และเมื่อมาเจอกับสถานการณ์โควิด-19 จากตลาดกลางทำให้การเริ่มเปิดรับนักท่องเที่ยวต่างชาติเข้ามาอีกครั้งต้องชะงักลงไป มาริสา สุโกศล หนุนภักดี นายกสมาคมโรงแรมไทย (Thai Hotels Association : THA) ได้ให้มุมมองเอาไว้ว่า 4 เรื่องสำคัญที่ต้องดำเนินการช่วยเหลือกลุ่มธุรกิจโรงแรมและท่องเที่ยว คือ

- 1) เรื่องมาตรการทางการเงิน ที่ควรจะมีกองทุนเปิดเข้ามาช่วยเหลือผู้ประกอบการ
- 2) มาตรการเปิดประเทศเพื่อรับนักท่องเที่ยวต่างชาติเฉพาะกลุ่มมากขึ้น
- 3) กระตุ้นการท่องเที่ยวภายในประเทศเพิ่มขึ้น
- 4) มาตรการเยียวยาผู้ประกอบการและบุคลากรภาคท่องเที่ยวอื่นๆ

นอกจากนี้หากสถานการณ์ไม่ดีขึ้นโรงแรมจะอยู่ไม่ได้ โดยภาระรายจ่ายเงินเดือนจะเป็นภาระหลักของโรงแรม จึงจำเป็นต้องลดลง อาจจะมีชั่วคราว หลายโรงแรมต้องลดคน ลดพนักงาน ที่ประเมินไว้ 990,000 คน ในธุรกิจท่องเที่ยวที่จะต้องลด ในอนาคตถ้ายังรับเข้ามาไม่ได้ก็กระทบต่อธุรกิจโรงแรมมากขึ้น

3. ผลกระทบด้านการส่งออก

ธนาคารเพื่อการส่งออกและนำเข้าแห่งประเทศไทย หรือ EXIM BANK ได้สะท้อนมูลค่าส่งออกในเดือนพฤษภาคม 2563 ที่หดตัวถึง 22.5% ต่ำสุดในรอบกว่า 10 ปี ผลักดันให้การส่งออก 5 เดือนแรกของปี 2563 หดตัว 3.7% ขณะเดียวกัน ธนาคารแห่งประเทศไทยรายงานมูลค่าการส่งออกสินค้าหดตัว ร้อยละ 4.2 จากระยะเดียวกัน ปีก่อนหากไม่รวมการส่งออกทองคำมูลค่าการส่งออกหดตัวที่ ร้อยละ 3.7 ปรับดีขึ้นมาจากที่หดตัวถึง ร้อยละ 13.6 ในเดือนก่อน ตามการส่งออกในเกือบทุกหมวดสินค้าสอดคล้องกับอุปสงค์ของประเทศคู่ค้าที่ฟื้นตัว โดยเฉพาะเครื่องใช้ไฟฟ้าที่ขยายตัวต่อเนื่อง อิเล็กทรอนิกส์ และเครื่องจักรและอุปกรณ์ที่กลับมาขยายตัวได้ ขณะที่ยานยนต์และชิ้นส่วนหดตัวน้อยลง ทั้งนี้การผลิตภาคอุตสาหกรรมหดตัวน้อยลงตามการผลิตที่ปรับดีขึ้นในเกือบทุกหมวดสินค้า สอดคล้องกับทิศทางการส่งออกและการใช้จ่ายภายในประเทศ และมีผลของฐานต่ำในปีก่อนในหมวดการผลิตยานยนต์และปิโตรเลียม

สิ่งที่ทำให้เห็นชัดในผลกระทบต่อส่งออก คือ เรื่องการหดตัวของเศรษฐกิจ โดยเฉพาะเรื่องการขนส่งทั้งทางอากาศและทางทะเลชะงักลงไปตามมาตรการล็อกดาวน์ของแต่ละประเทศ อีกทั้งปัญหาล่าสุดคือการเผชิญกับปัญหาการขาดแคลนตู้คอนเทนเนอร์ที่ไปตกค้างประเทศปลายทาง ซึ่งยังไม่สามารถนำสินค้าถ่ายลงจากตู้คอนเทนเนอร์ได้จึงตกค้างอยู่ และเมื่อบางส่วนนำลงได้แล้วเมื่อเรือเดินทะเลนำกลับมาเกิดปัญหาการแย่งชิงตู้เปล่าด้วยการเสนอราคาที่ดีกว่าทำให้ตู้บางส่วนไม่กลับมาถึงประเทศไทย รวมกันกับปัญหาการว่างเรือที่แพงขึ้น ทำให้กลายเป็นปัญหาใหม่ที่ไม่เคยเกิดมาก่อนต่อวงการการส่งออกของไทย

4. ผลกระทบด้านการศึกษา

สิ่งที่เห็นได้ชัด เมื่อเกิดผลกระทบโควิด-19 ต่อวงการการศึกษา คือ การเลื่อนการเปิดภาคเรียน ตลอดจนการสั่งปิดสถานศึกษา เพราะด้วยเหตุผลการเป็นจุดรวมตัวมีความเสี่ยงต่อการแพร่ระบาด แน่แน่นอนว่ามีผลกระทบต่อเนื่องตามมา

จากการสำรวจข้อมูลของโครงการพัฒนาระบบการจัดการทรัพยากรเพื่อพัฒนาสุขภาพและการศึกษาของนักเรียน กองทุนเพื่อความเสมอภาคทางการศึกษา (กสศ.) พบว่า กสศ. ได้ประมวลข้อมูลนักเรียนยากจนพิเศษ เพื่อจัดสรรทุนเสมอภาค พบว่าปี 2563 ภาคเรียนที่ 1 ซึ่งเป็นช่วงผลกระทบจากสถานการณ์โควิด - 19 มีจำนวนนักเรียนที่สมัครคัดกรองทั้งสิ้น 1,831,250 คน เพิ่มขึ้นจากปี 2562 จำนวน 1,558,397 คน หรือ 17.5% สะท้อนให้เห็นว่าครัวเรือนยากจนมีแนวโน้มเพิ่มสูงขึ้น อย่างชัดเจน อีกด้านหนึ่งเป็นผลจากความทุ่มเทตั้งใจของคุณครูทั่วประเทศที่ลงพื้นที่เยี่ยมบ้านคัดกรองนักเรียนเข้ามา

ซึ่ง รศ.ดร.ชัยยุทธ ปัญญาสวัสดิ์สุทธิ์ คณะเศรษฐศาสตร์ มหาวิทยาลัยธรรมศาสตร์ บอกว่าตัวเลขนี้ชี้ชัดว่าโควิด-19 ทำให้เด็กและครัวเรือนได้รับผลกระทบทางเศรษฐกิจมีมากขึ้นถึงที่น่าเป็นห่วงคือ ปัญหาความเหลื่อมล้ำทางการศึกษาจะทวีความรุนแรง มีแนวโน้มที่เด็กจะมีความเสี่ยงหลุดออกนอกระบบมากขึ้น ยิ่งหากพิจารณาค่าใช้จ่ายด้านการศึกษาเฉลี่ยของนักเรียนในโรงเรียนรัฐ ของเด็กที่อาศัยอยู่ในครัวเรือนที่มีฐานะยากจน และยากจนพิเศษในแต่ละช่วงวัยเด็กแต่ละคนจะมีค่าใช้จ่ายในส่วนของค่าเดินทาง ไปโรงเรียนสูงที่สุด รองลงมาคือ ค่าธรรมเนียม ค่าเครื่องแบบ และค่าหนังสือ อุปกรณ์การเรียน และมีค่าใช้จ่ายด้านการศึกษาที่สูงขึ้น เมื่อมีการเข้าศึกษาต่อในระดับที่สูงขึ้นมากกว่า 3 - 4 เท่า ของรายได้ต่อคนจากนี้ thaipublica.org รายงานว่า

1) ผลกระทบจากการปิดเรียนอันยาวนาน งานวิจัยที่เกี่ยวกับการเปิด-ปิดโรงเรียนล่าช้า พบว่าการออกจากโรงเรียน ประมาณ 6 สัปดาห์ อาจจะทำให้ความรู้ของเขาหายไปครึ่งปีการศึกษา ซึ่งสภาวะการถดถอยของทุนมนุษย์ (human capital) อาจจะไปสู่การถดถอยของการเติบโตทางเศรษฐกิจของประเทศได้ด้วย

2) การวิเคราะห์เรื่องความเหลื่อมล้ำของการเข้าถึงทรัพยากรทางการศึกษารวมถึงผลลัพธ์ของการเรียนรู้แบบออนไลน์ พบว่าการเรียนรู้ที่เป็นที่นิยมของสถานศึกษาในยุค COVID-19 คือการเรียนผ่านระบบออนไลน์ แต่ก็มีปัญหาในบางมิติในด้านของความเหลื่อมล้ำดิจิทัล (digital divide) ไม่ว่าจะเป็นการเข้าถึงอุปกรณ์คอมพิวเตอร์ สัญญาณอินเทอร์เน็ต ทักษะความรู้ ของครูและผู้ปกครองในการช่วยสนับสนุน

3) การให้เงินอุดหนุนไปที่สถานศึกษา ศูนย์เด็กเล็ก และแนวทางการช่วยเหลืออื่นๆ จะเป็นสิ่งที่ช่วยบรรเทาความเดือดร้อน ของปัญหาได้

5. ผลกระทบด้านสุขภาพ

เรื่องนี้เป็นปัญหาโดยตรงของผลกระทบของโควิด-19 ที่ส่งผลกระทบต่อมวลมนุษยชาติในเรื่องสุขภาพ การระบาดครั้งนี้เป็นมหากุศล ล่าสุด (22 ธ.ค.) ยอดผู้ติดเชื้อ มากกว่า 77 ล้านคน ยอดเสียชีวิตเพิ่มสูงขึ้นมากกว่า 1.7 ล้านคน มาตรการภาครัฐในการควบคุม การแพร่ระบาดรวมทั้งการปรับตัวของผู้คนส่งผลให้เกิดการเปลี่ยนแปลงรูปแบบการดำเนินชีวิตของคนทั่วโลก กิจกรรมหลายอย่าง ในชีวิตประจำวันไม่สามารถกระทำได้ในช่วงการระบาด โดยเฉพาะที่ใกล้ชิดกันรวมกลุ่มกันจำนวนมาก เพราะมีความเป็นห่วงเรื่อง การแพร่กระจายของเชื้อโควิด-19 มากที่สุด แม้ล่าสุดจะมีข่าวดีจากผลการศึกษาค้นคว้าการทดลองวัคซีนจากบริษัท Pfizer ที่พัฒนา วัคซีนร่วมกับบริษัท BioNTech ออกมาแล้ว แต่ก็ยังไม่ชัดเจนว่าวัคซีนนี้สุดท้ายจะมีประสิทธิผลในการป้องกันโรคอย่างไรบ้าง ซึ่งโลกกำลังเฝ้ามองอยู่ อีกทั้งกระบวนการกระจายของวัคซีนให้แพร่หลายทั่วโลกจะดำเนินการได้อย่างไรบ้าง อย่างไรก็ดีในช่วง ระหว่างรอวัคซีนมาตรการการป้องกันตนเองยังคงเป็นเรื่องสำคัญ ไม่ว่าจะเป็นการสวมหน้ากาก ล้างมือด้วยเจลแอลกอฮอล์ เว้น ระยะห่าง การลดความแออัด ยังคงเป็นเครื่องมือป้องกันการติดต่อได้ดีอยู่ในระดับหนึ่ง นอกจากนี้แนวโน้มที่จะเผชิญกับผลกระทบ ระยะยาวจากโรคโควิด-19 โดยแบ่งเป็นคลื่น 4 ลูก ดังนี้

คลื่นลูกที่ 1 คือ ช่วง 1-3 เดือนแรกที่เริ่มมีโรคระบาด และอาจยาวนานถึง 9 เดือน หากมีการกลับมา ระบาดซ้ำ เป็นช่วงที่สร้างผลกระทบกับสุขภาพของคนและขีดความสามารถของโรงพยาบาล เพราะพบผู้ติดเชื้อ และผู้เสียชีวิตต่อเนื่อง ต้องใช้ทรัพยากรสาธารณสุขในการดูแลผู้ติดเชื้อโควิด-19 อย่างเข้มข้น และอาจต้องเลื่อนนัด ผู้ป่วยที่ไม่ได้ติดเชื้อโควิด-19 ไปก่อน

คลื่นลูกที่ 2 คือ ช่วง 2-4 เดือนหลังเริ่มมีโรคระบาด เป็นช่วงที่ผู้ป่วยเร่งด่วนที่ไม่ได้ติดเชื้อ โควิด-19 เช่น ผู้ป่วยผ่าตัดที่รอได้ ผู้ป่วยโรกระบบหัวใจและหลอดเลือด โรคมะเร็ง โรกระบบทางเดินอาหารและทางเดินหายใจ ต้องได้รับการดูแลหลังจากชะลอการพบแพทย์ไปก่อนหน้านี้ และอาจกลับมาสู่หน่วยบริการแบบ “ล้นทะลัก (Influx)” คาดการณ์ว่าผู้ป่วยนอกและผู้ป่วยในกลุ่มนี้หายไปจากโรงพยาบาลประมาณร้อยละ 20-50

คลื่นลูกที่ 3 คือ ช่วง 4-9 เดือนหลังเริ่มมีโรคระบาด เป็นช่วงที่ผู้ป่วยโรคไม่ติดต่อเรื้อรัง เช่น โรคความดัน เบาหวาน เอชไอวี/เอดส์ และโรคจิตเวชเรื้อรัง ซึ่งให้อยู่รักษาที่บ้านหรือรับยาผ่านไปรษณีย์ในช่วงก่อนหน้านี้ ต้องกลับมาโรงพยาบาลเพื่อพบแพทย์หรือรับการรักษา

คลื่นลูกที่ 4 คือ ช่วง 1-3 ปี หลังมีโรคระบาด เกิดผลกระทบระยะยาวใน 3 ด้าน ได้แก่ ผลกระทบด้านเศรษฐกิจ (Economic injury) ซึ่งส่งผลกระทบต่อสุขภาพจิต เช่น คนมีความเครียด ซึมเศร้า หรือฆ่าตัวตาย นอกจากนี้ การให้บริการในภาวะวิกฤติมาอย่างยาวนานยังส่งผลกระทบต่อสุขภาพจิตของบุคลากรทางการแพทย์ ซึ่งอาจมีภาวะเหนื่อยล้า และหมดไฟโดยผลกระทบใน 3 ด้าน มีความรุนแรงที่ “ขึ้นเร็ว” และ “ลงช้า” อีกทั้งจากการระบาดที่ยาวนานยังส่งผลกระทบต่อเศรษฐกิจการเงิน ทำให้ประชาชนเกิดปัญหาสุขภาพจิตใน 4 ประเด็น ได้แก่

- 1) ภาวะเครียด (Stress)
- 2) ภาวะเหนื่อยล้าหมดไฟ (Burnout)
- 3) โรคซึมเศร้า (Depression)
- 4) การฆ่าตัวตาย (Suicide)

โดยกรมสุขภาพจิต ได้ทำการสำรวจภาวะความเครียด พบว่าในช่วงโควิด-19 ระบาดประชาชนอาจเกิดความเครียดเพิ่มขึ้นและอาจเจ็บป่วยด้วยโรคทางจิตเวช เช่น โรคซึมเศร้า และการฆ่าตัวตายมีแนวโน้มที่สูงขึ้นอีกด้วย ผลกระทบทั้ง 5 ด้านที่เกิดขึ้นจากการระบาดของโควิด-19 ในปีนี้ เป็นสิ่งที่ไม่เคยได้เจอกันมาก่อน ปีแรกของการระบาด ในปี 2020 สร้างการเรียนรู้และเพิ่มความตระหนักให้กับทุกประเทศได้เรียนรู้ เพื่อวางแผนสู้และรับมือกับสถานการณ์ทุกด้าน

ข้อมูลอ้างอิง : <https://news.trueid.net/detail/VGJ91OAKKvqN> สืบค้น 30/6/64-12

องค์การบริหารส่วนจังหวัดอุบลราชธานีมีศักยภาพที่จะดำเนินการแผนงาน/โครงการรองรับการระบาดของโรคติดเชื้อไวรัสโคโรนา (Covid - 19) ดังนี้

1. อำนาจหน้าที่

1) พระราชบัญญัติองค์การบริหารส่วนจังหวัด พ.ศ. 2540 แก้ไขเพิ่มเติมถึงฉบับที่ 5 พ.ศ. 2562 มาตรา 45

(8) จัดทำกิจกรรมใดๆ อันเป็นอำนาจหน้าที่ของราชการส่วนท้องถิ่นอื่นที่อยู่ในเขตองค์การบริหารส่วนจังหวัด และกิจการนั้นเป็นการสมควรให้ราชการส่วนท้องถิ่นอื่นร่วมกันดำเนินการหรือให้องค์การบริหารส่วนจังหวัดจัดทำ ทั้งนี้ ตามที่กำหนดไว้ในกระทรวง

2) กฎกระทรวง (พ.ศ. 2541) ออกตามความในพระราชบัญญัติองค์การบริหารส่วนจังหวัด พ.ศ. 2540 ให้กิจการดังต่อไปนี้เป็นกิจการที่ราชการส่วนท้องถิ่นอื่นสมควรให้องค์การบริหารส่วนจังหวัดร่วมดำเนินการ หรือให้องค์การบริหารส่วนจังหวัดจัดทำ

(14) ป้องกันและบำบัดรักษาโรค

(17) ส่งเสริมและแก้ไขปัญหาการประกอบอาชีพ

3) พระราชบัญญัติกำหนดแผนและขั้นตอนการกระจายอำนาจ ให้แก่องค์กรปกครองส่วนท้องถิ่น พ.ศ. 2542 มาตรา 17

(19) การจัดให้มีโรงพยาบาลจังหวัด การรักษาพยาบาล การป้องกันและควบคุมโรคติดต่อ

4) อำนาจหน้าที่ตามประกาศคณะกรรมการการกระจายอำนาจให้แก่องค์กรปกครองส่วนท้องถิ่น เรื่อง กำหนดอำนาจ และหน้าที่ในการจัดระบบบริการสาธารณะขององค์การบริหารส่วนจังหวัด พ.ศ. 2546

ข้อ 1 ลักษณะของการดำเนินงานขององค์การบริหารส่วนจังหวัดในการให้บริการสาธารณะในเขตจังหวัด

(1) ดำเนินงานในโครงการที่มีขนาดใหญ่ที่เกินศักยภาพขององค์กรปกครองส่วนท้องถิ่นอื่นในเขตจังหวัด

(2) เป็นการดำเนินงานที่ปรากฏถึงกิจกรรมซึ่งเป็นภาพรวมขององค์กรปกครองส่วนท้องถิ่น ในจังหวัดที่มุ่งต่อประโยชน์ของท้องถิ่นหรือประชาชนเป็นส่วนรวม และไม่เข้าไปดำเนินงานที่องค์กรปกครองส่วนท้องถิ่นอื่นในจังหวัดสามารถดำเนินการได้เอง

(3) ดำเนินงานตามแผนงานหรือโครงการในลักษณะที่มีความคาบเกี่ยวต่อเนื่องหรือมีผู้ที่ได้รับประโยชน์ในองค์กรปกครองส่วนท้องถิ่นมากกว่า 1 แห่งขึ้นไป

ข้อ 2 ในการดำเนินการตามตาม ข้อ 1 ควรจะดำเนินการเพื่อให้เป็นไปในลักษณะดังนี้ คือ

(3) การจัดการศึกษา สาธารณสุข การสังคมสงเคราะห์ การพัฒนาคุณภาพชีวิตให้กับประชาชนในระดับจังหวัด และไม่เป็นการซ้ำซ้อนกับองค์กรปกครองส่วนท้องถิ่นอื่นในจังหวัด โดยมีวัตถุประสงค์เพื่อขยายศักยภาพและมุ่งต่อผลสัมฤทธิ์ในการพัฒนาการศึกษา สาธารณสุข การสังคมสงเคราะห์ การพัฒนาคุณภาพชีวิตของประชาชนขององค์กรปกครองส่วนท้องถิ่นอื่นในจังหวัด

2. นโยบายของผู้บริหาร

นายกานต์ กัลป์ตินันท์นายกองค์การบริหารส่วนจังหวัดอุบลราชธานี ได้แถลงนโยบายต่อสภาองค์การบริหารส่วนจังหวัดอุบลราชธานีเมื่อวันที่ 22 กุมภาพันธ์ พ.ศ. 2564

2) นโยบายด้านเศรษฐกิจ การวางแผน การส่งเสริมการลงทุน พาณิชยกรรมการท่องเที่ยวและกีฬา

(2.8) ส่งเสริมสนับสนุนการแปรรูปสินค้าทางการเกษตรอย่างมีคุณภาพ สนับสนุนจัดหาเครื่องจักรและเทคโนโลยีใหม่ๆ ที่ทันสมัย เพื่อเพิ่มมูลค่าสินค้า และปริมาณการผลิตสินค้า

(2.9) สนับสนุนให้ประชาชนในทุกพื้นที่ที่สนใจการประกอบอาชีพทั้งด้านการเกษตรอุตสาหกรรมช่างฝีมือแรงงานทุกด้านเข้ารับการฝึกอบรม ประสานงานกับหน่วยงานและองค์กรที่เกี่ยวข้อง จัดการฝึกอบรมให้ตรงกับความต้องการ เพื่อให้เกิดอาชีพ และสร้างรายได้โดยตรงแก่ประชาชน

3) นโยบายด้านการเกษตร

(3.1) ส่งเสริมและสนับสนุนให้เกษตรกร ทำการเกษตรแบบผสมผสาน ตามแนวพระราชดำริ เศรษฐกิจพอเพียง ประยุกต์สู่โคกหนองนาโมเดล ลดการใช้ปุ๋ยเคมี ส่งเสริมการใช้ปุ๋ยชีวภาพในการเพิ่มผลผลิต โดยการประสานงานกับส่วนราชการที่เกี่ยวข้องให้มีการฝึกอบรมแก่เกษตรกร เพื่อเพิ่มความรู้ความสามารถให้กับเกษตรกร

(3.2) ส่งเสริมการผลิตและการแปรรูปข้าวของจังหวัดอุบลราชธานีเพื่อเพิ่มมูลค่าสู่ตลาดโลก

(3.3) พัฒนาแหล่งกักเก็บน้ำเช่น คู คลอง หนอง บึง โดยการขุดลอกตามลำดับ ความจำเป็น เพื่อให้เกษตรกรมีแหล่งน้ำเพื่อการเกษตรและอุปโภคบริโภค

(3.4) บริหารจัดการระบบน้ำเพื่อการเกษตรเพื่อการพัฒนาที่ยั่งยืน ตลอดจนการใช้พลังงานทดแทนเพื่อการเกษตร เพื่อลดรายจ่ายเพิ่มรายได้ให้แก่เกษตรกร

(3.5) ส่งเสริมทางการตลาดให้กับสินค้าเกษตร โดยใช้ตลาดกลางเป็นแหล่งกระจายสินค้าการเกษตรตามฤดูกาล และให้การสนับสนุนการจัดตั้งตลาดเอกชน ในการกระจายสินค้าเกษตรในทุกพื้นที่ ประสานกับส่วนราชการในการแก้ปัญหาสินค้าทางการเกษตรตกต่ำตลอดจนสนับสนุนการค้าขายในตลาดออนไลน์

4) นโยบายด้านการพัฒนาคุณภาพชีวิตและสาธารณสุข

เพื่อให้การบริหารจัดการเกี่ยวกับงานรักษาพยาบาล งานส่งเสริมสุขภาพ งานสาธารณสุขมูลฐาน ในการดูแลสุขภาพอนามัยของชาวจังหวัดอุบลราชธานี ให้ประชาชนมีโอกาสในการเข้าถึงการบริการทางการแพทย์ และการสาธารณสุขที่มีประสิทธิภาพและได้มาตรฐาน จึงมีแนวนโยบายในการดำเนินการ ดังนี้

(4.8) ดำเนินการจัดระบบเฝ้าระวังโรคติดต่อร้ายแรง โรคอุบัติใหม่และอุบัติซ้ำ

3. ส่วนราชการ

องค์การบริหารส่วนจังหวัดอุบลราชธานี ได้แบ่งส่วนราชการรับผิดชอบในเรื่องดังกล่าว ได้แก่ กองสาธารณสุข มีบุคลากรทางการแพทย์รองรับภารกิจในการป้องกันและควบคุมโรคติดเชื้อไวรัสโคโรนา (Covid - 19) กองทรัพยากรธรรมชาติและสิ่งแวดล้อม ในการพัฒนาแหล่งน้ำต้นทุนเพื่อการเกษตร กองสวัสดิการสังคม ในการส่งเสริมพัฒนาอาชีพ และกองกิจการพาณิชย์ ในการจำหน่ายผลิตผลทางการเกษตร

ดังนั้น องค์การบริหารส่วนจังหวัดอุบลราชธานี มีศักยภาพที่จะดำเนินงานดังกล่าวได้ โดยการบูรณาการความร่วมมือกับหน่วยงานภาครัฐที่เกี่ยวข้องผ่านคณะกรรมการควบคุมโรคติดต่อของจังหวัดอุบลราชธานี ทั้งการจัดหาวัคซีน การจัดตั้งโรงพยาบาลสนาม การจัดหาครุภัณฑ์ทางการแพทย์ ในส่วนของการฟื้นฟูให้ประชาชนมีผลผลิตทางการเกษตรเพื่อบริโภคในครัวเรือน ด้วยการอบรมให้ความรู้ด้านการปลูกพืชและเลี้ยงสัตว์ มีผลผลิตบริโภคในครัวเรือนหากเหลือก็จำหน่ายเป็นการเพิ่มพูนรายได้ รวมทั้งการสนับสนุนการพัฒนาแหล่งน้ำต้นทุน เพื่อการเกษตร และการตลาด ในช่วงของการระบาดของโรคติดเชื้อไวรัสโคโรนา (Covid - 19)

5) ปรากฏการณ์ เอลนีโญ และลานีญา

ความแปรปรวนของกระแสลมและการไหลเวียนของกระแสน้ำที่ผันผวนที่เกิดจาก เอลนีโญ และลานีญา อาจส่งผลให้เกิดการเปลี่ยนแปลงสภาพภูมิอากาศของโลกอย่างรุนแรง เอลนีโญ (El Niño) และลานีญา (La Niña) เป็นปรากฏการณ์สุดขั้วตรงข้ามของวัฏจักรการหมุนเวียนกระแสอากาศและกระแสน้ำในมหาสมุทรแปซิฟิกตะวันออก (Eastern Tropical Pacific Ocean) เรียกว่า “El Niño – Southern Oscillation” หรือ “เอนโซ” (ENSO) ซึ่งเป็นปรากฏการณ์ทางธรรมชาติที่เกิดขึ้น จากปฏิสัมพันธ์ระหว่างมหาสมุทรกับชั้นบรรยากาศโลก ดังนั้นเมื่อกระแสลมเกิดการเปลี่ยนทิศและกระแสน้ำในมหาสมุทรแปซิฟิกตะวันออกเกิดการเปลี่ยนแปลงจึงก่อให้เกิดปรากฏการณ์สภาวะอากาศแปรปรวนฉับพลันที่เรียกว่า “เอลนีโญ” (El Niño) และ “ลานีญา” (La Niña) (ในภาษาสเปน เอลนีโญมีความหมายว่า “เด็กชาย” หรือ “บุตรของพระเยซู” ขณะที่ลานีญามีความหมายว่า “เด็กสาว”)

การเกิดปรากฏการณ์เอลนีโญและลานีญา

มหาสมุทรแปซิฟิกในสภาวะปกติบริเวณแถบเส้นศูนย์สูตรของมหาสมุทรแปซิฟิกตะวันออกจะมีลมสินค้ากำลังแรงพัดจากทางด้านตะวันตกของชายฝั่งทวีปอเมริกาใต้ไปยังประเทศอินโดนีเซีย โดยนำเอากระแสน้ำอุ่นบนพื้นผิวมหาสมุทรแปซิฟิกเข้าสู่ชายฝั่งด้านทิศตะวันออกของออสเตรเลียทำให้น้ำทะเลบริเวณดังกล่าวสูงกว่าระดับทะเลปกติราว 60 ถึง 70 เซนติเมตร และทำให้เกิดฝนตกในภูมิภาคเอเชียตะวันออกเฉียงใต้และทางตอนเหนือของออสเตรเลียขณะที่ตามแนวชายฝั่งของทวีปอเมริกาใต้จะเกิดกระแสน้ำเย็นใต้มหาสมุทรไหลเข้ามาแทนที่กระแสน้ำอุ่นที่ถูกลมสินค้าพัดพาไป ก่อให้เกิดปรากฏการณ์ “น้ำผุด” (Upwelling) ซึ่งนำธาตุอาหารจากมหาสมุทรลึกขึ้นมายังเขตท้องทะเลที่แสงสว่างส่องถึง (Euphotic zone) ทำให้ทางชายฝั่งของทั้งประเทศเปรู เอกวาดอร์ และชิลี กลายเป็นแหล่งทรัพยากรทางทะเลที่สำคัญและสร้างรายได้มหาศาลให้กับชาวประมงท้องถิ่นอีกด้วย

1) ปรากฏการณ์เอลนีโญ

เอลนีโญเกิดขึ้นเมื่อลมสินค้ามีกำลังอ่อนลง ส่งผลให้กระแสลมเกิดการเปลี่ยนทิศโดยพัดจากประเทศอินโดนีเซียไปยังชายฝั่งทวีปอเมริกาใต้ทำให้นักกระแสน้ำอุ่นถูกพัดเข้าหาชายฝั่งตะวันตกของประเทศเปรูและเอกวาดอร์ซึ่งเป็นทิศตรงกันข้ามกับการไหลเวียนในสภาวะปกติ ทำให้ทางภูมิภาคเอเชียตะวันออกเฉียงใต้และออสเตรเลียขาดฝนและเผชิญกับความแห้งแล้ง โดยฝนที่ควรได้รับไปตกยังทวีปอเมริกาใต้แทนการเปลี่ยนแปลงทิศทางการไหลของกระแสน้ำอุ่นยังส่งผลให้กระแสน้ำเย็นใต้มหาสมุทรไม่สามารถลอยตัวขึ้นมาได้ตามปกติ ทำให้ทางชายฝั่งของทั้งประเทศเปรู เอกวาดอร์และชิลีสูญเสียความอุดมสมบูรณ์ทางทะเลที่เคยได้รับไปในช่วงเวลาดังกล่าว

2) ปรากฏการณ์ลานีญา

ลานีญาเป็นปรากฏการณ์ตรงกันข้าม โดยมีลักษณะคล้ายคลึงกับการไหลเวียนของสภาพอากาศในสภาวะปกติแต่มีความรุนแรงยิ่งกว่า เนื่องจากกระแสลมสินค้าที่พัดไปทางทิศตะวันออกมีกำลังแรงมากกว่าปกติ ทำให้ทางประเทศอินโดนีเซียและออสเตรเลียมีระดับทะเลและปริมาณน้ำฝนสูง ขณะที่ทางตอนเหนือของทวีปอเมริกาใต้ต้องเผชิญความแห้งแล้งอย่างรุนแรง

ผลกระทบจากปรากฏการณ์เอลนีโญและลานีญา

เอลนีโญและลานีญาก่อให้เกิดผลกระทบโดยตรงต่อระบบนิเวศของโลก ความแปรปรวนของกระแสลมและการไหลเวียนของกระแสน้ำที่ผันผวน อาจส่งผลให้เกิดการเปลี่ยนแปลงสภาพภูมิอากาศของโลกอย่างรุนแรง เช่น การเกิดพายุ ภัยแล้ง ไฟป่า หรือน้ำท่วม ซึ่งเป็นภัยธรรมชาติที่ส่งผลกระทบต่อความเป็นอยู่ของทั้งสัตว์ทะเลและมนุษย์ โดยเฉพาะชาวประมงพื้นบ้านที่ยังคงพึ่งพาทรัพยากรทางทะเลเป็นแหล่งอาหารและแหล่งรายได้หลัก และถึงแม้ประเทศไทยจะไม่ได้รับผลกระทบโดยตรง จากปรากฏการณ์เอลนีโญและลานีญา แต่ในช่วงใดก็ตามที่เกิดปรากฏการณ์เอลนีโญขึ้น อุณหภูมิภายในประเทศไทยอาจเพิ่มสูงขึ้นกว่าระดับปกติ และอาจเกิดสภาพอากาศแปรปรวนในบางพื้นที่ เช่น ในบริเวณที่เคยมีฝนตกชุกอาจต้องเผชิญกับความแห้งแล้งฉับพลัน หรือในพื้นที่ที่ขาดแคลนน้ำฝนอาจเผชิญกับพายุฝนรุนแรง เป็นต้น

เอลนีโญและลานีญาถือเป็นปรากฏการณ์ทางธรรมชาติที่เกิดขึ้นจากความผันผวนของกระแสอากาศบริเวณแถบเส้นศูนย์สูตรเหนือมหาสมุทรแปซิฟิก ปัจจุบันนักวิทยาศาสตร์ยังไม่สามารถระบุสาเหตุหรือคาดการณ์ถึงระยะเวลาของการเกิดปรากฏการณ์ดังกล่าวได้อย่างแน่ชัด ซึ่งจากสถิติเรารู้เพียงว่าทุกๆ 2 ถึง 7 ปี มักเกิดปรากฏการณ์เอลนีโญและลานีญาขึ้นสักครั้ง โดยเอลนีโญมักเกิดขึ้นในช่วงเทศกาลคริสต์มาสของทุกปี เป็นระยะเวลาตั้งแต่ 2 เดือนไปจนถึง 1 ปี ขณะที่ลานีญาเป็นปรากฏการณ์ที่สามารถเกิดขึ้นได้ยาวนานยิ่งกว่า (ราว 9 เดือนไปจนถึง 2 ปีเลยทีเดียว) นอกจากนี้ นักวิทยาศาสตร์ยังทำนายไว้ว่าวัฏจักรของเอนโซ (ENSO) จะทวีความรุนแรงยิ่งขึ้น เมื่อโลกมีอุณหภูมิสูงขึ้นและอาจนำไปสู่การเกิดปรากฏการณ์เอลนีโญและลานีญาที่สร้างผลกระทบต่อระบบนิเวศของโลกได้อย่างรุนแรงยิ่งกว่าในอนาคต

ข้อมูลอ้างอิง

ศูนย์การเรียนรู้วิทยาศาสตร์โลกและดาราศาสตร์ – <http://www.lesa.biz/earth/hydrosphere/el-nino>

National Oceanic and Atmospheric Administration (NOAA) – <https://www.noaa.gov/education/resource-collections/weather-atmosphere-education-resources/el-nino> National Geographic –

<https://www.nationalgeographic.com/environment/weather/reference/el-nino-la-nina/>

National Geographic Society – <https://www.nationalgeographic.org/encyclopedia/el-nino/>

คัดค้านัฐ ชีววงศ์อรุณ (8 ม.ค. 2020)

เนชั่นแนลจีโอกราฟิก ฉบับภาษาไทย <https://ngthai.com/science/26980/el-nino-lanina/> สืบค้นเมื่อ 10 ก.ค. 2564

จากสถิติในทุกๆ 2-7 ปี มักเกิดปรากฏการณ์เอลนีโญและลานีญาขึ้น เช่น การเกิดพายุ ภัยแล้ง ไฟป่า หรือน้ำท่วม ซึ่งในส่วนขององค์การบริหารส่วนจังหวัดอุบลราชธานีมีอำนาจและหน้าที่ในการจัดระบบบริการสาธารณะบริการประชาชนที่เกี่ยวข้อง ดังนี้

1. อำนาจหน้าที่

1) พระราชบัญญัติองค์การบริหารส่วนจังหวัด พ.ศ. 2540 และที่แก้ไขเพิ่มเติม มาตรา 45

(7) คู้มครอง ดูแล และบำรุงรักษาทรัพยากรธรรมชาติและสิ่งแวดล้อมที่เกี่ยวข้อง

(8) จัดทำกิจกรรมใดๆ อันเป็นอำนาจหน้าที่ของราชการส่วนท้องถิ่นอื่นที่อยู่ในเขตองค์การบริหารส่วนจังหวัด และกิจการนั้นเป็นการสมควรให้ราชการส่วนท้องถิ่นอื่นร่วมกันดำเนินการหรือให้องค์การบริหารส่วนจังหวัดจัดทำ ทั้งนี้ ตามที่กำหนดไว้ในกระทรวง

2) กฎกระทรวง พ.ศ. 2541 ออกตามความในพระราชบัญญัติองค์การบริหารส่วนจังหวัด พ.ศ. 2540 และที่แก้ไขเพิ่มเติม

(1) จัดให้มีน้ำเพื่อการอุปโภค บริโภค และการเกษตร
 (4) บำรุงรักษาทรัพยากรธรรมชาติและสิ่งแวดล้อม
 (9) ป้องกันและบรรเทาสาธารณภัย
 3) พระราชบัญญัติกำหนดแผนและขั้นตอนการกระจายอำนาจให้แก่องค์กรปกครองส่วนท้องถิ่น พ.ศ. 2542 มาตรา 17

(5) การคุ้มครอง ดูแล และบำรุงรักษาป่าไม้ ที่ดิน ทรัพยากรธรรมชาติและสิ่งแวดล้อม
 (22) การป้องกันและบรรเทาสาธารณภัย
 4) ประกาศคณะกรรมการการกระจายอำนาจให้แก่องค์กรปกครองส่วนท้องถิ่น เรื่อง กำหนดอำนาจ และหน้าที่ ในการจัดระบบบริการสาธารณะขององค์การบริหารส่วนจังหวัด พ.ศ. 2546

ข้อ 1 ลักษณะของการดำเนินงานขององค์การบริหารส่วนจังหวัดในการให้บริการสาธารณะในเขต จังหวัด

(1) ดำเนินงานในโครงการที่มีขนาดใหญ่ที่เกินศักยภาพขององค์การปกครองส่วนท้องถิ่นอื่น ในเขตจังหวัด

(2) เป็นการดำเนินงานที่ปรากฏถึงกิจกรรมซึ่งเป็นภาพรวมขององค์การปกครองส่วนท้องถิ่นในจังหวัด ที่มุ่งต่อประโยชน์ของท้องถิ่นหรือประชาชนเป็นส่วนรวม และไม่เข้าไปดำเนินงานที่องค์การปกครองส่วนท้องถิ่นอื่นในจังหวัด สามารถดำเนินการได้เอง

(3) ดำเนินงานตามแผนงานหรือโครงการในลักษณะที่มีความคาบเกี่ยวต่อเนื่องหรือมีผู้ที่ได้รับ ประโยชน์ในองค์การปกครองส่วนท้องถิ่นมากกว่า 1 แห่งขึ้นไป

ข้อ 2 ในการดำเนินการตามตาม ข้อ 1 ควรจะดำเนินการเพื่อให้เป็นไปในลักษณะดังนี้ คือ

(5) การจัดการทรัพยากรธรรมชาติและสิ่งแวดล้อมในระดับจังหวัด โดยเฉพาะอย่างยิ่งการทำหน้าที่ เป็นองค์กรหลักในการกำจัดการมูลฝอยสิ่งปฏิกูลรวม การดูแลระบบบำบัดน้ำเสียรวมให้แก่องค์การปกครองส่วนท้องถิ่น อื่นในจังหวัด

2. นโยบายของผู้บริหาร

นายกานต์ กัลป์ตินันท์ นายกองค์การบริหารส่วนจังหวัดอุบลราชธานี ได้แถลงนโยบายต่อสภาองค์การบริหาร ส่วนจังหวัดอุบลราชธานี เมื่อวันที่ 22 กุมภาพันธ์ พ.ศ. 2564

5) นโยบายด้านทรัพยากรธรรมชาติและสิ่งแวดล้อม

จากภาวะสิ่งแวดล้อมถูกทำลายทั้งจากธรรมชาติและฝีมือของมนุษย์ เป็นเหตุให้เกิดปัญหาทาง ทรัพยากรธรรมชาติและสิ่งแวดล้อม จึงมีนโยบายด้านการฟื้นฟูพิทักษ์สิ่งแวดล้อม โดยกำหนดแนวทางการดำเนินการ ดังนี้

(5.1) ร่วมมือกับองค์กรภาคีในการให้ความรู้การบริหารจัดการสิ่งแวดล้อมชุมชน การรักษาคุณภาพน้ำ จัดให้มีการจัดระบบกำจัดขยะมูลฝอย รวมทั้งสิ่งปฏิกูล การบำบัดน้ำเสีย และมลพิษ ให้กับชุมชน เพื่อแก้ปัญหา อย่างเป็นระบบครบวงจรให้ชุมชนมีสภาพแวดล้อมที่ดี

(5.2) ส่งเสริมสนับสนุนการวิจัยสิ่งแวดล้อม เพื่อสร้างองค์ความรู้สำหรับการบริหารจัดการสิ่งแวดล้อม

(5.3) ส่งเสริมสนับสนุนองค์กรเครือข่ายชุมชน โดยความร่วมมือของทุกภาคส่วนร่วมปลูกป่า อนุรักษ์ ทรัพยากรธรรมชาติ คืบความสมบูรณ์ให้กับผืนป่าเพื่อลดภาวะโลกร้อน โดยดำเนินการให้ความรู้ สร้างจิตสำนึกให้แก่เยาวชน ชุมชน ในการร่วมกันอนุรักษ์ทรัพยากรธรรมชาติและสิ่งแวดล้อม รวมทั้งการร่วมมือกับทุกภาคส่วน จัดกิจกรรมปลูกป่าลดภาวะโลกร้อนในโอกาสต่างๆ

(5.4) ส่งเสริมสนับสนุนการประหยัดพลังงานและการผลิตพลังงานทดแทน พลังงานทางเลือก สร้างพลังงาน ทดแทนจาก น้ำ ลม และแสงอาทิตย์ โดยรณรงค์ให้ชุมชนทุกภาคส่วนร่วมกันประหยัดพลังงาน และหันมาใช้พลังงาน ทดแทน

3. ส่วนราชการ

องค์การบริหารส่วนจังหวัดอุบลราชธานี ได้แบ่งส่วนราชการรับผิดชอบ ได้แก่ กองทรัพยากรธรรมชาติและสิ่งแวดล้อม มีบุคลากร เครื่องไม้เครื่องมือ เครื่องจักรกล และฝ่ายป้องกันและบรรเทาสาธารณภัย สำนักปลัด องค์การบริหารส่วนจังหวัดอุบลราชธานี รองรับการดำเนินงานดังกล่าวได้ ดังนั้น องค์การบริหารส่วนจังหวัดอุบลราชธานี มีศักยภาพที่จะกำหนดแผนงานโครงการเพื่อรองรับปรากฏการณ์ดังกล่าว ดังนี้

1. ภัยแล้ง

1) การขุดลอกแหล่งน้ำสาธารณะที่เป็นแหล่งน้ำดิบในการผลิตน้ำเพื่อการอุปโภคบริโภคของประชาชน หรือการเกษตรกรรม เพื่อเพิ่มปริมาณการกักเก็บน้ำดิบ (แหล่งน้ำที่เชื่อมต่อระหว่าง 2 องค์การปกครองส่วนท้องถิ่น หรือประชาชนได้รับประโยชน์ตั้งแต่ 2 องค์การปกครองส่วนท้องถิ่นขึ้นไป)

2) การขุดลอกแหล่งน้ำสาธารณะที่เป็นแหล่งน้ำดิบในการผลิตน้ำเพื่อการอุปโภคบริโภคของประชาชน หรือการเกษตรกรรม เพื่อเพิ่มปริมาณการกักเก็บน้ำดิบ โดยการสนับสนุนเครื่องจักรกลในการดำเนินงานกับองค์กรปกครองส่วนท้องถิ่นอื่น (สนับสนุนน้ำมันเชื้อเพลิง) ด้วยการจัดบริการสาธารณะร่วมกัน (MOU)

3) การขุดลอก/ขุดสระน้ำ/การขุดเจาะบ่อบาดาลแก่ประชาชนในระดับครัวเรือน โดยองค์การบริหารส่วนจังหวัดอุบลราชธานีสนับสนุนเครื่องจักรกล ประชาชนมีส่วนร่วมด้วยการออกค่าน้ำมันเชื้อเพลิงในการดำเนินงาน ฯลฯ เป็นต้น

4) การสนับสนุนการปลูกต้นไม้ในระดับชุมชน หมู่บ้าน การปลูกต้นไม้ในป่าชุมชน และป่าสาธารณะต่างๆ เพื่อการเพิ่มพื้นที่สีเขียวและการอนุรักษ์ทรัพยากรธรรมชาติและสิ่งแวดล้อม ลดผลกระทบจากภัยพิบัติต่างๆ

5) การปลูกจิตสำนึกแก่ประชาชนทุกช่วงวัยในการอนุรักษ์ การใช้ประโยชน์ที่สมดุลและมีประสิทธิภาพของทรัพยากรน้ำและทรัพยากรป่าไม้ และทรัพยากรอื่นๆ

6) การส่งเสริมการใช้พลังงานทดแทนที่สะอาดตั้งแต่ระดับครัวเรือน ชุมชน หน่วยงานภาครัฐ และภาคเอกชน ได้แก่ พลังงานแสงอาทิตย์ พลังงานลม เพื่อลดปัญหาโลกร้อนจากการใช้พลังงานจากชีวมวล (Biomass) ซึ่งเป็นสารอินทรีย์ ที่เป็นแหล่งกักเก็บพลังงานจากธรรมชาติ และสามารถนำมาใช้ผลิตพลังงานได้ สารอินทรีย์เหล่านี้ได้มาจากพืชและสัตว์ต่างๆ เช่น เศษไม้ ขยะ วัสดุเหลือใช้ทางการเกษตร และพลังงานจากฟอสซิล (Fossil fuel) ได้แก่ ถ่านหิน (Coal) น้ำมันดิบ (Crude oil) และก๊าซธรรมชาติ (Natural gas)

2. อุทกภัย

1) การจัดเตรียมความพร้อมบุคลากรงานป้องกันและบรรเทาสาธารณภัย ได้แก่ การอบรมให้ความรู้และการฝึกปฏิบัติอย่างสม่ำเสมอ

2) การจัดหา การซ่อมบำรุงรักษา เครื่องไม้เครื่องมือ เครื่องจักรกล ในการป้องกันและบรรเทาสาธารณภัยให้เพียงพอ เหมาะสมกับบริบทของจังหวัดอุบลราชธานี สามารถพร้อมใช้งานตลอดเวลา

3) การจัดตั้งศูนย์ข้อมูลบริหารจัดการน้ำของจังหวัดอุบลราชธานี ทั้งฐานข้อมูลการใช้ประโยชน์จากน้ำเพื่อการอุปโภคบริโภคและการเกษตรกรรม รวมทั้งฐานข้อมูลการเกิดอุทกภัย ภัยแล้ง เพื่อการวางแผนและสนับสนุนการดำเนินงานป้องกันและบรรเทาสาธารณภัยของจังหวัดอุบลราชธานี ด้วยการนำระบบเทคโนโลยีที่ทันสมัยต่างๆ ไม่ว่าจะเป็นการเตือนภัย การสื่อสาร ฯลฯ มาสนับสนุนการดำเนินงาน

6) พลาสติกชีวภาพ (Bioplastic)

พลาสติก (Plastic) หมายถึงสารประกอบอินทรีย์ที่สังเคราะห์ขึ้นใช้แทนวัสดุธรรมชาติ บางชนิดเมื่อเย็นก็แข็งตัว เมื่อถูกความร้อนก็อ่อนตัว บางชนิดแข็งตัวถาวร ปัจจุบันพลาสติกเป็นปัญหากับสิ่งแวดล้อม ย่อยสลายยากใช้เวลานาน ทำให้ดินเสื่อมคุณภาพ เมฆทำลายทำให้เกิดมลพิษในอากาศ พลาสติกชีวภาพ (Bioplastic) หรือพลาสติกชีวภาพย่อยสลายได้ (Biodegradable plastic) หมายถึงพลาสติกที่ผลิตขึ้นจากวัสดุธรรมชาติ ส่วนใหญ่เป็นพืชสามารถย่อยสลายได้ในธรรมชาติ (biodegradable) ช่วยลดปัญหาหมอกพิษในสิ่งแวดล้อม วัสดุธรรมชาติที่สามารถนำมาผลิตเป็นพลาสติกชีวภาพมีหลายชนิด เช่น cellulose collagen casein polyester แป้ง (starch) โปรตีนจากถั่ว และข้าวโพด เป็นต้น และในบรรดาวัสดุธรรมชาติ

ทั้งหลาย แบ่ง นับว่าเหมาะสมที่สุดเพราะมีจำนวนมากและราคาถูก เนื่องจากสามารถหาได้จากพืชชนิดต่างๆ เช่น ข้าวโพด ข้าวสาลี มันฝรั่ง มันเทศ มันสำปะหลัง เป็นต้น พลาสติกชีวภาพที่ผลิตจากแป้งโดยตรงจะมีขีดจำกัด เพราะจะเกิดการพองตัวและเสื่อยรูปร่างเมื่อได้รับความชื้น จึงได้มีการใช้เชื้อจุลินทรีย์เข้าไปย่อยสลายแป้งแล้วเปลี่ยนแป้งให้กลายเป็น โมโนเมอร์ (monomer) ที่เรียกว่ากรดแลคติก (lactic acid) จากนั้นนำไปผ่านกระบวนการ polymerization ทำให้กรดแลคติก เชื่อมกันเป็นสายยาวที่เรียกว่า โพลีเมอร์ (polymer)

ประเภทของพลาสติกย่อยสลายได้ จะแบ่งประเภทของการย่อยสลายออกเป็น 5 ประเภทใหญ่ๆ คือ

(1) การย่อยสลายได้โดยแสง (Photodegradation) การย่อยสลายโดยแสงมักเกิดจากการเติมสารเติมแต่งที่มีความไวต่อแสงลงในพลาสติกหรือสังเคราะห์โคพอลิเมอร์ให้มีหมู่ฟังก์ชันหรือพันธะเคมีที่ไม่แข็งแรง แตกหักง่ายภายใต้รังสี (UV) เช่น หมู่คีโตน (Ketone group) อยู่ในโครงสร้าง เมื่อสารหรือหมู่ฟังก์ชันดังกล่าว สัมผัสกับรังสียูวีจะเกิดการแตกของพันธะ กลายเป็นอนุมูลอิสระ (Free radical) ซึ่งไม่เสถียร จึงเข้าทำปฏิกิริยาต่ออย่างรวดเร็วที่พันธะเคมีบนตำแหน่งคาร์บอนในสายโซ่ โพลีเมอร์ ทำให้เกิดการขาดของสายโซ่ แต่การย่อยสลายนี้จะไม่เกิดขึ้นภายในบ่อฝังกลบขยะ กองคอมโพสท์ หรือสภาวะแวดล้อมอื่นที่มีดินหรือแม้กระทั่งชั้นพลาสติกที่มีการพ่นด้วยหมึกที่หนามากบนพื้นผิว เนื่องจากพลาสติกจะไม่ได้สัมผัสกับรังสี ยูวีโดยตรง

(2) การย่อยสลายทางกล (Mechanical Degradation) โดยการให้แรงกระทำแก่ชิ้นพลาสติกให้ชิ้นส่วนพลาสติกแตกออกเป็นชิ้น ซึ่งเป็นวิธีการที่ใช้โดยทั่วไปในการทำให้พลาสติกแตกเป็นชิ้นเล็กๆ

(3) การย่อยสลายผ่านปฏิกิริยาออกซิเดชัน (Oxidative Degradation) การย่อยสลายผ่านปฏิกิริยาออกซิเดชันของพลาสติก เป็นปฏิกิริยาการเติมออกซิเจนลงในโมเลกุลของพอลิเมอร์ซึ่งสามารถเกิดขึ้นได้เองในธรรมชาติอย่างช้าๆ โดยมีออกซิเจน และความร้อน แสงยูวี หรือแรงทางกลเป็นปัจจัยสำคัญ เกิดเป็นสารประกอบไฮโดรเปอร์ออกไซด์ (hydroperoxide, ROOH) ในพลาสติกที่ไม่มีการเติม สารเติมแต่งที่ทำหน้าที่เพิ่มความเสถียร (stabilizing additive) แสงและความร้อนจะทำให้ ROOH แตกตัวกลายเป็นอนุมูลอิสระ RO และ OH ที่ไม่เสถียรและเข้าทำปฏิกิริยาต่อที่พันธะเคมีบนตำแหน่งคาร์บอนในสายโซ่พอลิเมอร์ ทำให้เกิดการแตกหักและสูญเสียสมบัติเชิงกล อย่างรวดเร็ว แต่ด้วยเทคโนโลยีการผลิตที่ได้รับการวิจัยและพัฒนาขึ้น ในปัจจุบันทำให้พอลิโอเลฟินเกิดการย่อยสลายผ่านปฏิกิริยา ออกซิเดชันกับออกซิเจนได้เร็วขึ้นภายในช่วงเวลาที่กำหนด โดยการเติมสารเติมแต่งที่เป็นเกลือของโลหะทรานสิชัน ซึ่งทำหน้าที่กระตุ้น เร่งการแตกตัวของสารประกอบไฮโดรเปอร์ออกไซด์ (Hydroperoxide, ROOH) เป็นอนุมูลอิสระ (Free radical) ทำให้สายโซ่พอลิเมอร์ เกิดการแตกหักและสูญเสียสมบัติเชิงกลอย่างรวดเร็วยิ่งขึ้น

(4) การย่อยสลายผ่านปฏิกิริยาไฮโดรไลซิส (Hydrolytic Degradation) การย่อยสลายของพอลิเมอร์ที่มีหมู่เอสเทอร์ หรือเอไมด์ เช่น แป้ง พอลิเอสเทอร์ พอลิแวนิลาเรต พอลิคาร์บอเนต และพอลิยูรีเทน ผ่านปฏิกิริยาทำให้เกิดการแตกหัก ของสายโซ่ พอลิเมอร์ ปฏิกิริยาไฮโดรไลซิสที่เกิดขึ้น โดยทั่วไปแบ่งออกเป็น 2 ประเภท คือ ประเภทที่ใช้คะตะลิสต์ (Catalytic hydrolysis) และไม่ใช่ คะตะลิสต์ (Non-Catalytic Hydrolysis) ซึ่งประเภทแรกยังแบ่งออกได้เป็น 2 แบบคือ แบบที่ใช้คะตะลิสต์จากภายนอกโมเลกุลของพอลิเมอร์ เร่งให้เกิดการย่อยสลาย (External Catalytic Degradation) และแบบที่ใช้คะตะลิสต์ จากภายในโมเลกุลของพอลิเมอร์เองในการเร่งให้เกิด การย่อยสลาย (Internal catalytic degradation) โดยคะตะลิสต์จากภายนอกมี 2 ชนิด คือ คะตะลิสต์ที่เป็นเอนไซม์ต่างๆ (Enzyme) เช่น Depolymerase lipase esterase และ glycohydrolase ในกรณีนี้จัดเป็นการย่อยสลายทางชีวภาพ และคะตะลิสต์ที่ไม่ใช่เอนไซม์ (Non-enzyme) เช่น โลหะแอสคาไลด์ (alkaline metal) เบส (base) และกรด (acid) ที่มีอยู่ในสภาวะแวดล้อมในธรรมชาติ ในกรณีนี้ จัดเป็นการย่อยสลายทางเคมี สำหรับปฏิกิริยาไฮโดรไลซิสแบบที่ใช้คะตะลิสต์จากภายในโมเลกุลของพอลิเมอร์นั้นใช้หมู่คาร์บอกซิล (Carboxyl Group) ของหมู่เอสเทอร์ หรือเอไมด์บริเวณปลายของสายโซ่พอลิเมอร์ในการเร่งปฏิกิริยาการย่อยสลายผ่านปฏิกิริยาไฮโดรไลซิส

5. การย่อยสลายทางชีวภาพ (Biodegradation) การย่อยสลายของพอลิเมอร์จากการทำงานของจุลินทรีย์โดยทั่วไป มีกระบวนการ 2 ขั้นตอน เนื่องจากขนาดของสายพอลิเมอร์มีขนาดใหญ่และจะไม่ละลายน้ำ ในขั้นตอนแรกของการย่อยสลายจึงเกิดขึ้นภายนอกเซลล์ โดยการปลดปล่อยเอนไซม์ของจุลินทรีย์ ซึ่งเกิดได้ทั้งแบบใช้ endo-enzyme หรือ เอนไซม์ที่ทำให้เกิดการแตกตัวของพันธะภายในสายโซ่ พอลิเมอร์อย่างไม่เป็นระเบียบ และแบบ exo-enzyme หรือเอนไซม์ที่ทำให้เกิดการแตกหักของพันธะที่ละหน่วย จากหน่วย ซ้ำที่เล็ก ที่สุดที่อยู่ด้านปลายของสายโซ่พอลิเมอร์ เมื่อพอลิเมอร์แตกตัวจนมีขนาดเล็กพอจะแพร่ผ่านผนังเซลล์เข้าไปในเซลล์ และเกิดการย่อย

สลายต่อในขั้นตอนที่ 2 ได้ผลิตภัณฑ์ในขั้นตอนสุดท้าย (ultimate biodegradation) คือ พลังงานและสารประกอบขนาดเล็กที่เสถียรในธรรมชาติ (Mineralization) เช่น แก๊สคาร์บอนไดออกไซด์ แก๊สมีเทน น้ำ เกลือ แร่ธาตุต่างๆ และมวลชีวภาพ (biomass)
 ข้อมูลอ้างอิง : <http://www.thaigoodview.com/node/17034> (สืบค้น 8 ก.ค. 63)

1. อำนาจหน้าที่

1) พระราชบัญญัติองค์การบริหารส่วนจังหวัด พ.ศ. 2540 และที่แก้ไขเพิ่มเติม มาตรา 45
 (7) คุ่มครอง ดูแล และบำรุงรักษาทรัพยากรธรรมชาติและสิ่งแวดล้อมที่เกี่ยวข้อง
 (8) จัดทำกิจกรรมใดๆ อันเป็นอำนาจหน้าที่ของราชการส่วนท้องถิ่นอื่นที่อยู่ในเขตองค์การบริหารส่วนจังหวัด และกิจการนั้นเป็นการสมควรให้ราชการส่วนท้องถิ่นอื่นร่วมกันดำเนินการหรือให้องค์การบริหารส่วนจังหวัดจัดทำ ทั้งนี้ ตามที่กำหนดไว้ในกระทรวง

2) กฎกระทรวง พ.ศ. 2541 ออกตามความในพระราชบัญญัติองค์การบริหารส่วนจังหวัด พ.ศ. 2540 และที่แก้ไขเพิ่มเติม

(2) กำจัดขยะมูลฝอยและสิ่งปฏิกูล

(4) บำรุงรักษาทรัพยากรธรรมชาติและสิ่งแวดล้อม

3) พระราชบัญญัติกำหนดแผนและขั้นตอนการกระจายอำนาจให้แก่องค์กรปกครองส่วนท้องถิ่น พ.ศ. 2542 มาตรา 17

(5) การค้ำครอง ดูแล และบำรุงรักษาป่าไม้ ที่ดิน ทรัพยากรธรรมชาติและสิ่งแวดล้อม

(11) การกำจัดขยะมูลฝอยและสิ่งปฏิกูลรวม

(12) การจัดการสิ่งแวดล้อมและมลพิษต่างๆ

4) ประกาศคณะกรรมการการกระจายอำนาจให้แก่องค์กรปกครองส่วนท้องถิ่น เรื่อง กำหนดอำนาจและหน้าที่ในการจัดระบบบริการสาธารณะขององค์การบริหารส่วนจังหวัด พ.ศ. 2546

ข้อ 1 ลักษณะของการดำเนินงานขององค์การบริหารส่วนจังหวัดในการให้บริการสาธารณะในเขตจังหวัด

(1) ดำเนินงานในโครงการที่มีขนาดใหญ่ที่เกินศักยภาพขององค์กรปกครองส่วนท้องถิ่นอื่นในเขตจังหวัด

(2) เป็นการดำเนินงานที่ปรากฏถึงกิจกรรมซึ่งเป็นภาพรวมขององค์กรปกครองส่วนท้องถิ่นในจังหวัดที่มุ่งต่อประโยชน์ของท้องถิ่นหรือประชาชนเป็นส่วนรวม และไม่เข้าไปดำเนินงานที่องค์กรปกครองส่วนท้องถิ่นอื่นในจังหวัดสามารถดำเนินการได้เอง

(3) ดำเนินงานตามแผนงานหรือโครงการในลักษณะที่มีความคาบเกี่ยวต่อเนื่องหรือมีผู้ที่ได้รับประโยชน์ในองค์กรปกครองส่วนท้องถิ่นมากกว่า 1 แห่งขึ้นไป

ข้อ 2 ในการดำเนินการตามข้อ 1 ควรจะดำเนินการเพื่อให้เป็นไปในลักษณะดังนี้ คือ

(5) การจัดการทรัพยากรธรรมชาติและสิ่งแวดล้อมในระดับจังหวัด โดยเฉพาะอย่างยิ่งการทำหน้าที่เป็นองค์กรหลักในการกำจัดมูลฝอย สิ่งปฏิกูลรวม การดูแลระบบบำบัด น้ำเสียรวม ให้แก่องค์กรปกครองส่วนท้องถิ่นอื่นในจังหวัด

2. นโยบายของผู้บริหาร

นายกานต์ กัลป์ตินันท์ นายกองค์การบริหารส่วนจังหวัดอุบลราชธานี ได้แถลงนโยบายต่อสภาองค์การบริหารส่วนจังหวัดอุบลราชธานี เมื่อวันที่ 22 กุมภาพันธ์ พ.ศ. 2564

5). นโยบายด้านทรัพยากรธรรมชาติและสิ่งแวดล้อม

จากภาวะสิ่งแวดล้อมถูกทำลาย ทั้งจากธรรมชาติและฝีมือของมนุษย์ เป็นเหตุให้เกิดปัญหาทางทรัพยากรธรรมชาติและสิ่งแวดล้อม จึงมีนโยบายด้านการฟื้นฟูพิทักษ์สิ่งแวดล้อม โดยกำหนดแนวทางการดำเนินการดังนี้

(1) ร่วมมือกับองค์กรภาคีในการให้ความรู้การบริหารจัดการสิ่งแวดล้อมชุมชน การรักษาคุณภาพน้ำ จัดให้มีการจัดระบบกำจัดขยะมูลฝอยรวมทั้งสิ่งปฏิกูล การบำบัดน้ำเสียและมลพิษให้กับชุมชน เพื่อแก้ปัญหาอย่างเป็นระบบครบวงจรให้ชุมชนมีสภาพแวดล้อมที่ดี

(2) ส่งเสริมสนับสนุนการวิจัยสิ่งแวดล้อม เพื่อสร้างองค์ความรู้สำหรับการบริหารจัดการสิ่งแวดล้อม

(3) ส่งเสริมสนับสนุนองค์กรเครือข่ายชุมชน โดยความร่วมมือของทุกภาคส่วนร่วมปลูกป่า อนุรักษ์ทรัพยากรธรรมชาติ คำนึงความสมบูรณ์ให้กับผืนป่าเพื่อลดภาวะโลกร้อน โดยดำเนินการให้ความรู้ สร้างจิตสำนึกให้แก่เยาวชน ชุมชน ในการร่วมกันอนุรักษ์ทรัพยากรธรรมชาติและสิ่งแวดล้อม รวมทั้งการร่วมมือกับทุกภาคส่วนจัดกิจกรรมปลูกป่าลดภาวะโลกร้อนในโอกาสต่างๆ

3. ส่วนราชการ

องค์การบริหารส่วนจังหวัดอุบลราชธานี ได้แบ่งส่วนราชการรับผิดชอบงานด้านสิ่งแวดล้อม ได้แก่ กองทรัพยากรธรรมชาติและสิ่งแวดล้อม กองสวัสดิการสังคม กองกิจการพาณิชย์ มีบุคลากร เครื่องไม้เครื่องมือ เครื่องจักรกลรองรับการดำเนินงานดังกล่าวได้

ดังนั้น องค์การบริหารส่วนจังหวัดอุบลราชธานี ควรมีสักยภาพในการที่จะส่งเสริมให้เกษตรกรแปรรูปผลผลิตทางการเกษตร เช่น มันสำปะหลัง มันเทศ ข้าวโพด ถั่ว ฯลฯ เป็นต้น เพื่อการผลิตพลาสติกชีวภาพซึ่งตลาดมีความต้องการสูงมากในอนาคต โดยอาจร่วมมือกับสถาบันการศึกษาในพื้นที่ที่ศึกษาวิจัยเพื่อพัฒนาและส่งเสริมเกษตรกรในการผลิตพีชีวีตูดิบบังกล่าว ตลอดจนการส่งเสริมให้เกษตรกรรวมกลุ่มเป็นผู้ผลิตพลาสติกชีวภาพเองในอนาคต ซึ่งสอดคล้องกับไทยแลนด์ 4.0 (Thailand 4.0) ในกลุ่มอาหาร เกษตร และเทคโนโลยีชีวภาพ เช่น สร้างเส้นทางธุรกิจใหม่ (NewStartups) ด้านเทคโนโลยีการเกษตร เทคโนโลยีอาหาร เป็นต้น เป็นการขับเคลื่อนเศรษฐกิจด้วยนวัตกรรม” โดยมีฐานคิดหลัก คือ เปลี่ยนจากการผลิตสินค้า “โภคภัณฑ์” ไปสู่สินค้าเชิง “นวัตกรรม” ผ่านการตลาดทางอินเทอร์เน็ตเชื่อมต่อออนไลน์ เช่น (e - Marketplace) อี - คอมเมิร์ซ (e - Commerce) ฯลฯ โดยการ บูรณาการความร่วมมือทางวิชาการจากสถาบันการศึกษาในพื้นที่ เช่น มหาวิทยาลัยอุบลราชธานี มหาวิทยาลัยราชภัฏอุบลราชธานี วิทยาลัยอาชีวศึกษาอุบลราชธานี วิทยาลัยเทคนิคอุบลราชธานี เป็นต้น

7. สะพานมิตรภาพไทย-ลาว แห่งที่ 6 อำเภอนาดาล - เมืองละคอนเพ็ง (สาละวัน)

โครงการก่อสร้างสะพานมิตรภาพไทย-ลาว แห่งที่ 6 อุบลราชธานี-สาละวัน บริเวณบ้านปากแซง ตำบลพะลาน อำเภอนาดาล จังหวัดอุบลราชธานี กับบ้านปากตะพาน เมืองละครเพ็ง แขวงสาละวัน ขนาดความกว้างของแม่น้ำโขงประมาณ 800 - 900 เมตร เป็นเส้นทางคมนาคมที่เชื่อมต่อระหว่างภาคตะวันออกเฉียงเหนือที่จังหวัดอุบลราชธานี กับสาธารณรัฐประชาธิปไตยประชาชนลาวที่แขวงสาละวัน จะเป็นอีกจุดหนึ่งที่สามารถเชื่อมกับภาคกลางของเวียดนามตามเส้นทางหมายเลข 15B

แนวทางการพัฒนาเชื่อมโยงด้านขนส่ง เรื่องการค้าและโลจิสติกส์ การอำนวยความสะดวก ด้านการค้าและคมนาคมขนส่งบริเวณจุดผ่านแดน การพัฒนาเมืองชายแดนจากฐานการผลิตของภาคตะวันออกเฉียงเหนือ เพื่อแปรสภาพจาก Transport Corridor (ด้านขนส่ง) ไปสู่ Economic Corridor (ด้านเศรษฐกิจ) เป็นประตูการค้าสู่ฝั่งตะวันออกที่ทะเลจีนใต้ ประเทศเวียดนาม ตามกรอบการพัฒนาความร่วมมือทางเศรษฐกิจในอนุภูมิภาคุ่มแม่น้ำโขง (Greater Mekong Subregion : GMS) เพื่อเป็นฐานการบริการการค้า การลงทุน และการท่องเที่ยวของจังหวัดเชื่อมโยง ได้แก่ หนองคาย มุกดาหาร นครพนม บึงกาฬ อุบลราชธานี จุดเชื่อมได้แก่

- 1) สะพานมิตรภาพไทย - ลาว แห่งที่ 1 หนองคาย – เวียงจันทน์
- 2) สะพานมิตรภาพไทย - ลาว แห่งที่ 2 มุกดาหาร – สะหวันนะเขต
- 3) สะพานมิตรภาพไทย - ลาว แห่งที่ 3 นครพนม – คำม่วน
- 4) สะพานมิตรภาพไทย - ลาว แห่งที่ 4 เชียงของ (เชียงราย) - ห้วยทราย (บ่แก้ว)
- 5) สะพานมิตรภาพไทย - ลาว แห่งที่ 5. บึงกาฬ – บอลิคำไซ
- 6) สะพานมิตรภาพไทย - ลาว แห่งที่ 6 นาดาล (อุบลราชธานี) - ละคอนเพ็ง (สาละวัน)

ส่วนในสาธารณรัฐประชาธิปไตยประชาชนลาว ที่แขวงจำปาสัก จะมีสะพานมิตรภาพ ลาว-ญี่ปุ่น ข้ามแม่น้ำโขงระหว่างเมืองเก่าปากเซ สร้างเสร็จเมื่อปี ค.ศ. 2000 เรียกสะพานข้ามแม่น้ำโขงแห่งที่ 2 เพื่อเชื่อมโยงจังหวัดอุบลราชธานี ผ่านด่านพรมแดนช่องเม็ก-วังเต่า ผ่านแขวงจำปาสัก ออกสู่ทะเลจีนใต้ที่เวียดนาม ตามเส้นทางคูขานาระเบียญเศรษฐกิจตะวันออก-ตะวันตก (Para-EWEC) แขวงสาละวัน 1 ใน 4 แขวงภาคใต้ของสาธารณรัฐประชาธิปไตยประชาชนลาว มีชายแดนทิศเหนือติดกับแขวงสะหวันนะเขต 275 กม. ทิศตะวันออกติดกับเวียดนาม (กวางตรี, เว้) ระยะทางประมาณ 80 กม. ทิศใต้ติดกับแขวงเซกอง 200 กม. ทิศตะวันตกติดกับแขวงจำปาสัก 175 กม. และจังหวัดอุบลฯ มีแม่น้ำโขงกั้นยาว 90 กม. ระหว่างอำเภอเขมรรัฐ นาดาล ศรีเมืองใหม่ และโขงเจียม ประเทศไทย และสาธารณรัฐประชาธิปไตยประชาชนลาว ทั้งสองประเทศเห็นพ้องที่จะสานความร่วมมือด้านต่างๆ โดยเฉพาะความเชื่อมโยงระหว่างกัน และเห็นชอบที่การให้มีการกู้ยืมเงินในการก่อสร้างสะพานแห่งที่ 5 บึงกาฬ-ปากซัน และพร้อมพิจารณาโครงการสะพานแห่งที่ 6 อุบลราชธานี-แขวงสาละวัน รวมถึงการสร้างถนนภายในประเทศและบริเวณแนวชายแดนเพื่อรองรับการจัดตั้งและพัฒนาเขตเศรษฐกิจพิเศษ และเห็นร่วมกันที่จะนำเทคโนโลยีสารสนเทศมาใช้ในระบบตรวจคนเข้าเมือง การขอวีซ่า การใช้บัตรสมาร์ตการ์ด รวมทั้งสนับสนุนการท่องเที่ยวเชิงวัฒนธรรม และการเชื่อมโยงแหล่งท่องเที่ยวร่วมกัน เพื่อพัฒนาเส้นทางคมนาคมเชื่อมโยงถึงกัน และด้านการค้า การท่องเที่ยว

โครงการก่อสร้างสะพานมิตรภาพไทย-ลาว แห่งที่ 6 เริ่มจากอำเภอนาดาลผ่านเมืองละครเพ็ง คงเซโดน สู่แขวงสาละวัน ระยะทาง 150 กม. จากสาละวันถึงชายแดนเมืองสะม่วย (ด่านละไล) ระยะทาง 147 กม. ออกสู่ทะเลจีนใต้ของเวียดนามที่เมืองเว้ ระยะทาง 120 กม. รวมระยะทางจากอำเภอนาดาลผ่านสาละวันถึงเมืองเว้ 417 กม. ซึ่งเป็นเส้นทางออกสู่ทะเลจีนใต้ ที่เวียดนามตอนกลางอีก เส้นทางนี้ที่สร้างเสร็จแล้วเป็นถนนลาดยาง 2 ช่องจราจร เปิดใช้เป็นทางการแล้วและเป็นด่านสากลระหว่าง ลาว-เวียดนาม เป็นเส้นทาง Para-EWEC ที่สร้างเสร็จสมบูรณ์ผ่านภูเขาที่สูงเกินไปเหมาะสำหรับการขนส่ง และท่องเที่ยว เพื่อพัฒนาให้จังหวัดอุบลราชธานีให้เป็นศูนย์กลาง การท่องเที่ยว การค้าการลงทุน การเกษตร การขนส่งของอีสานใต้ และของอินโดจีนตอนกลาง ในการเข้าสู่ประชาคมเศรษฐกิจอาเซียน (ASEAN Economic Community : AEC) โดยมีเป้าหมายในการรวมตัวกันเป็นตลาดและฐาน การผลิตเดียวกัน มีการเคลื่อนย้ายสินค้า บริการ การลงทุน เงินทุน แรงงานมี ฝีมืออย่างเสรี ฝ่ายเกษตรกรรมหอการค้าจังหวัดอุบลฯ ยังคงสนับสนุนการเกษตร 3 ประเด็นหลัก คือ เกษตรพอเพียง เกษตรครบวงจรเกษตรนอกฤดู และการเก็บรักษา การแปรรูป การถนอมอาหาร การบรรจุหีบห่อ หรือการบรรจุภัณฑ์จากผลผลิตทางการเกษตร เป็นการเพิ่มมูลค่าของผลผลิต เพื่อความเป็นอยู่ที่ดีขึ้น ของเกษตรกรไทย

ข้อมูลอ้างอิง : ขวลิต องควานิช ประธานกรรมการกิตติมศักดิ์หอการค้าจังหวัดอุบลฯ

(<https://www.ubonchamber.net/page/id/1506146154072110> สืบค้น 11 ก.ค. 2564)

ซึ่งเมื่อเปิดใช้สะพานแล้วจะช่วยยกระดับการค้าและการลงทุนชายแดน และส่งเสริมการท่องเที่ยวระหว่างประเทศไทยกับสาธารณรัฐประชาธิปไตยประชาชนลาว และประเทศเวียดนาม ดังนั้นองค์การบริหารส่วนจังหวัดอุบลราชธานี มีศักยภาพที่จะดำเนินการในส่วนที่เกี่ยวข้อง ดังนี้

1. อำนาจหน้าที่

1) พระราชบัญญัติองค์การบริหารส่วนจังหวัด พ.ศ. 2540 แก้ไขเพิ่มเติมถึงฉบับที่ 5 พ.ศ. 2562 มาตรา 45

(8) จัดทำกิจกรรมใดๆ อันเป็นอำนาจหน้าที่ของราชการส่วนท้องถิ่นอื่นที่อยู่ในเขตองค์การบริหารส่วนจังหวัด และกิจการนั้นเป็นการสมควรให้ราชการส่วนท้องถิ่นอื่นร่วมกันดำเนินการหรือให้องค์การบริหารส่วนจังหวัดจัดทำ ทั้งนี้ ตามที่กำหนดไว้ในกระทรวง

2) กฎกระทรวง (พ.ศ. 2541) ออกตามความในพระราชบัญญัติองค์การบริหารส่วนจังหวัด พ.ศ. 2540

(5) วางผังเมือง

(6) จัดให้มีและบำรุงรักษาทางบก ซึ่งอย่างน้อยต้องเป็นทางหลวงชนบทตามกฎหมายว่าด้วยทางหลวง

(10) รักษาความสงบเรียบร้อยและศีลธรรมอันดีของประชาชน

(16) ส่งเสริมการท่องเที่ยว

3) อำนาจหน้าที่ ตามพระราชบัญญัติ กำหนดแผนและขั้นตอนการกระจายอำนาจให้แก่องค์กรปกครองส่วนท้องถิ่น พ.ศ. 2542 มาตรา 17

(14) การส่งเสริมการท่องเที่ยว

(15) การพาณิชย์ การส่งเสริมการลงทุนและการทำกิจการไม่ว่าจะดำเนินการเองหรือร่วมกับบุคคลอื่นหรือจากสหการ

(16) การสร้างและบำรุงรักษาทางบกและทางน้ำ ที่เชื่อมต่อระหว่างองค์กรปกครองส่วนท้องถิ่นอื่น

(21) การขนส่งและการวิศวกรรมจราจร

4) ประกาศคณะกรรมการการกระจายอำนาจให้แก่องค์กรปกครองส่วนท้องถิ่น เรื่อง กำหนดอำนาจ และหน้าที่ในการจัดระบบบริการสาธารณะขององค์การบริหารส่วนจังหวัด พ.ศ. 2546

ข้อ 1 ลักษณะของการดำเนินงานขององค์การบริหารส่วนจังหวัดในการให้บริการสาธารณะในเขตจังหวัด

(1) ดำเนินงานในโครงการที่มีขนาดใหญ่ที่เกินศักยภาพขององค์กรปกครองส่วนท้องถิ่นอื่น ในเขตจังหวัด

(2) เป็นการดำเนินงานที่ปรากฏถึงกิจกรรมซึ่งเป็นภาพรวมขององค์กรปกครองส่วนท้องถิ่นในจังหวัดที่มุ่งต่อประโยชน์ของท้องถิ่นหรือประชาชนเป็นส่วนรวม และไม่เข้าไปดำเนินงานที่องค์กรปกครองส่วนท้องถิ่นอื่นในจังหวัดสามารถดำเนินการได้เอง

(3) ดำเนินงานตามแผนงานหรือโครงการในลักษณะที่มีความคาบเกี่ยวต่อเนื่องหรือมีผู้ที่ได้รับประโยชน์ในองค์กรปกครองส่วนท้องถิ่นมากกว่า 1 แห่งขึ้นไป

ข้อ 2 ในการดำเนินการตามตาม ข้อ 1 ควรจะดำเนินการเพื่อให้เป็นไปในลักษณะดังนี้ คือ

(1) การจัดทำแผนพัฒนาท้องถิ่นของตนเองและประสานการจัดทำแผนจังหวัด โดยการสร้างและพัฒนาระบบการประสานแผนการพัฒนาท้องถิ่นในจังหวัดเพื่อนำไปสู่การใช้จ่ายงบประมาณในการพัฒนาขององค์กรปกครองส่วนท้องถิ่นที่มีความสมดุลและคุ้มค่าทางเศรษฐกิจ

(2) การก่อสร้างและบำรุงรักษาโครงการที่เป็นโครงสร้างพื้นฐานขนาดใหญ่ หรือมีการเกี่ยวเนื่องกันหลายองค์กรปกครองส่วนท้องถิ่น หรือในลักษณะที่เป็นเครือข่ายหลักในการเชื่อมโยงกับแผนงานโครงการที่ดำเนินการโดยองค์กรปกครองส่วนท้องถิ่นอื่นในจังหวัด

(4) การส่งเสริมจารีต ประเพณี วัฒนธรรม การท่องเที่ยว การส่งเสริมการลงทุน และพาณิชย์กรรมของจังหวัด

2. นโยบายของผู้บริหาร

นายกานต์ กัลป์ตินันท์ นายกองค์การบริหารส่วนจังหวัดอุบลราชธานี ได้แถลงนโยบายต่อสภาองค์การบริหารส่วนจังหวัดอุบลราชธานี เมื่อวันที่ 22 กุมภาพันธ์ พ.ศ. 2564

2) นโยบายด้านเศรษฐกิจ การวางแผน การส่งเสริมการลงทุน พาณิชยกรรมการท่องเที่ยวและกีฬา จังหวัดอุบลราชธานี เป็นจังหวัดที่มีแหล่งท่องเที่ยวทางธรรมชาติ โบราณสถาน โบราณวัตถุ และประเพณีวัฒนธรรมที่ดึงดูด ด้านเศรษฐกิจการลงทุนที่เพิ่มมากขึ้นทุกปี ดังนั้นองค์การบริหารส่วนจังหวัดอุบลราชธานี มีนโยบายในการส่งเสริม ดังนี้

(2.2) ส่งเสริมและพัฒนาการท่องเที่ยว โดยร่วมมือกับภาครัฐ เอกชน องค์กรปกครองส่วนท้องถิ่นอื่นและประชาชน ทั้งการลงทุน การบริหารจัดการและการให้บริการเพื่อให้เกิดประโยชน์สูงสุดกับทุกฝ่าย โดยการจัดหาพื้นที่เศรษฐกิจแหล่งใหม่ เพื่อรองรับความเจริญและการลงทุนต่างชาติ รองรับการค้าเข้าสู่ประชาคมเศรษฐกิจอาเซียน

(2.3) ส่งเสริมและพัฒนาผู้ประกอบการการท่องเที่ยวในด้านการประกอบการ การให้บริการ การพัฒนาองค์ความรู้ รวมทั้งกระตุ้นจิตสำนึกสาธารณะ ตลอดจนการสร้างจิตสำนึกการเป็นเจ้าของบ้านที่ดี เพื่อให้นักท่องเที่ยวได้รับบริการที่มีคุณภาพและประทับใจ

7) นโยบายด้านการพัฒนาโครงสร้างพื้นฐาน

การพัฒนาโครงสร้างพื้นฐานประเภทสาธารณูปโภค สาธารณูปการ ซึ่งเป็นปัจจัยหลักพื้นฐานที่ก่อให้เกิดความสะดวกรสบายกับชีวิต และความเป็นอยู่ของประชาชน ทั้งด้านเศรษฐกิจ และการคมนาคม โดยเน้นความต้องการของประชาชนในท้องถิ่น ซึ่งมีแนวทางการดำเนินการดังนี้

(1) ก่อสร้าง ปรับปรุง ซ่อมแซมถนน สะพาน เพื่อการสัญจร ขนส่งสินค้าเพื่ออุปโภคบริโภค และการเกษตร ให้สอดคล้องกับความต้องการของประชาชนในพื้นที่

(2) ติดตั้งระบบไฟฟ้าสาธารณะและแสงสว่างถนนในเขตชุมชนหนาแน่นและจุดอันตราย เพื่อลดอุบัติเหตุ เพิ่มความปลอดภัยแก่ชีวิตและทรัพย์สินของประชาชน

(3) แก้ไขปัญหาความเดือดร้อนของประชาชนด้านโครงสร้างพื้นฐานโดยเร่งด่วน และเร่งรัดประสานงานกับหน่วยงานที่เกี่ยวข้อง ประสานความร่วมมือกับทุกภาคส่วน เพื่อสนับสนุนเครื่องมือ เครื่องจักรกล ผู้ปฏิบัติงานที่มีความชำนาญการ ในการก่อสร้าง ซ่อมแซม ปรับปรุง โครงสร้างพื้นฐาน ในพื้นที่จังหวัดอุบลราชธานี สนับสนุนองค์ประกอบส่วนท้องถิ่นและส่วนราชการ ตามที่ได้รับการร้องขอในลักษณะของการปฏิบัติงานร่วมกัน เพื่อการดำเนินงานด้านโครงสร้างพื้นฐาน

(4) ส่งเสริมสนับสนุนการจัดทำผังเมืองรวมจังหวัดอุบลราชธานี

(5) ก่อสร้างโครงสร้างพื้นฐานอื่นๆ ตามความจำเป็นเร่งด่วน ตามอำนาจหน้าที่องค์การบริหารส่วนจังหวัดอุบลราชธานี

3. ส่วนราชการ

องค์การบริหารส่วนจังหวัดอุบลราชธานี ได้แบ่งส่วนราชการรับผิดชอบที่เกี่ยวข้อง ได้แก่ กองช่าง (ผังเมือง/เส้นทางคมนาคม) สำนักปลัดฯ (การท่องเที่ยว) และกองกิจการพาณิชย์ (การส่งเสริมการค้า การลงทุน และการพาณิชย์) มีบุคลากร เครื่องไม้เครื่องมือ เครื่องจักรกล รองรับการทำงานดังกล่าว ซึ่งเมื่อก่อสร้างสะพานเสร็จแล้ว การค้า การลงทุน และการท่องเที่ยวระหว่าง 3 ประเทศ จะมีศักยภาพเพิ่มขึ้น ส่งผลให้มีการเดินทางของผู้คนตลอดจนยานพาหนะเพิ่มขึ้น

องค์การบริหารส่วนจังหวัดอุบลราชธานี มีศักยภาพและควรกำหนดแผนงาน/โครงการที่เกี่ยวข้องประเด็นดังกล่าว โดยเป็นไปตามอำนาจหน้าที่ของตน เช่น การวางผังเมือง การสนับสนุนผู้ประกอบการด้านการค้า การลงทุน และการท่องเที่ยว การก่อสร้างและบำรุงรักษาเส้นทางคมนาคมที่เชื่อมต่อกับทางหลวงแผ่นดินเพื่อรองรับการค้า การลงทุน และการท่องเที่ยว ตลอดจนการป้องกันการลักลอบของยาเสพติด การค้าแรงงาน เป็นต้น โดยบูรณาการความร่วมมือกับหน่วยงานราชการอื่นๆ ในจังหวัดอุบลราชธานี เพื่อรองรับการเปิดใช้สะพานดังกล่าว

8. ผลงานในโลกอนาคต

1. น้ำมันจะเป็นสิ่งพหุสมัยภายในไม่เกิน 14 ปีข้างหน้า

Tony Seba จากมหาวิทยาลัยสแตนฟอร์ด ได้รับเชิญให้มาบรรยายพิเศษ ในโอกาสครบรอบ 30 ปี ของสถาบันปิโตรเลียมแห่งประเทศไทย ได้กล่าวว่า บริษัท Bloomberg (ซึ่งทำธุรกิจด้านการเงิน การสื่อสาร และเทคโนโลยี มีสำนักงานใหญ่ในนิวยอร์ก สหรัฐอเมริกา) ได้ออกรายงานเมื่อเดือนกุมภาพันธ์ 2559 สรุปได้ว่า “การปฏิวัติด้านรถยนต์ไฟฟ้ากำลังเกิดขึ้นอย่างรวดเร็วกว่าที่รัฐบาลของประเทศต่างๆ และบริษัทน้ำมันจะได้ตระหนักรับรู้ ผลงานวิจัยใหม่ได้แนะนำว่าการลดลงของราคาแบตเตอรี่รถยนต์ ในช่วง ค.ศ. 2020 - 2029 จะทำให้รถยนต์ไฟฟ้าเป็นทางเลือกทางเศรษฐกิจมากกว่ารถยนต์ที่ใช้น้ำมันเบนซินและดีเซลในเกือบทุกประเทศ แม้ว่าราคาน้ำมันจะลดลงก็ตาม” รายงานนี้ได้พยากรณ์ว่า ในปี 2040 จำนวนรถยนต์ไฟฟ้าบนท้องถนนจะมีประมาณ 1 ใน 4 ของรถยนต์ทั้งหมด จะสามารถลด

การใช้น้ำมันดิบลงได้ 13 ล้านบาร์เรลต่อวัน (ปัจจุบันทั่วโลกใช้น้ำมันดิบวันละ 95 ล้านบาร์เรล) โดยจะหันไปใช้ไฟฟ้าแทน ซึ่งไฟฟ้าก็สามารถผลิตได้จากแสงอาทิตย์ ไม่จำเป็นต้องใช้น้ำมันหรือพลังงานฟอสซิล

แนวโน้มของราคาแบตเตอรี่รถยนต์ พบว่าในช่วง 5 ปีที่ผ่านมา (2010-2015) ราคาได้ลดลงมาเฉลี่ยปีละ 13% และในปี 2030 ราคาแบตเตอรี่จะลดมาเหลือประมาณ 90-120 ดอลลาร์ต่อหน่วยไฟฟ้า (รถยนต์ 1 คันใช้ประมาณ 24-50 กิโลวัตต์) ในขณะที่จำนวนความต้องการจะเพิ่มขึ้นเป็นกว่า 100 เท่าตัว Tony Seba เขาพูดถึงเรื่องนี้มานานแล้ว และเขียนเป็นหนังสือชื่อ Clean Disruption of Energy and Transportation ตั้งแต่ปี 2014 นอกจากนี้ รายงานของ Bloomberg ได้สรุปว่า “ภายในปี 2022 ราคาซื้อรถยนต์ไฟฟ้ารวมค่าใช้จ่ายเรื่องเชื้อเพลิง การบำรุงรักษาจะถูกกว่าการมีรถยนต์ที่ใช้น้ำมัน” เท่าที่ผลตรวจสอบดู รถยนต์ไฟฟ้าบางรุ่นชาร์จแบตเตอรี่ 1 ครั้งสามารถวิ่งได้ 340 กิโลเมตร โดยใช้ไฟฟ้าเพียง 60 หน่วย ถ้าค่าไฟฟ้าหน่วยละ 4 บาท ค่าใช้จ่ายก็ไม่ถึง 0.75 บาทต่อกิโลเมตร ในขณะที่ใช้ก๊าซธรรมชาติค่าเชื้อเพลิงประมาณ 1.50 บาทต่อกิโลเมตร ที่กล่าวมาแล้ว เป็นผลการศึกษาเรื่องราคาแบตเตอรี่รถยนต์ (โดย Bloomberg) ที่มีแนวโน้มลดลงกว่า 3 เท่าตัว จึงไม่น่าแปลกใจว่า ทำไมน้ำมันจึงเป็นสิ่งที่ทันสมัย เพราะคนจะหันไปใช้รถยนต์ไฟฟ้าและพลังงานไฟฟ้าก็สามารถผลิตได้จากแสงแดด

คราวนี้มาดูการลดลงของราคาแผงโซลาร์เซลล์และจำนวนการติดตั้งที่เพิ่มขึ้นกันบ้าง พบว่าในช่วง 40 ปีที่ผ่านมา ราคาแผงโซลาร์เซลล์ได้ลดลง 160 เท่าตัว ลงมาเหลือ 22 บาทต่อวัตต์ ในขณะที่จำนวนการติดตั้งทั่วโลกได้เพิ่มขึ้น 32,000 เท่าตัวในปี 2015 เรามาดูการเคลื่อนไหวของประเทศต่างๆ ว่าเป็นไปในทำนองเดียวกับคำพยากรณ์ของ Tony Seba หรือไม่ ประเทศนอร์เวย์ ซึ่งเป็นประเทศผลิตน้ำมัน (มีมูลค่า 15% ของจีดีพี ในปี 2015) ขณะนี้ ใช้รถยนต์ไฟฟ้าแล้วประมาณ 24% ของรถยนต์ทั้งประเทศ กำลังจะสั่งห้ามจำหน่ายรถยนต์ที่ใช้น้ำมันเบนซินภายในปี 2025 (ตามข้อตกลงของพรรคการเมืองชั้นนำจำนวน 4 พรรค) และหลังจากปี 2030 รถยนต์ขนาดใหญ่ รถบัส และรถบรรทุกจะต้องเป็น Zero Emission หรือไม่ปล่อยก๊าซคาร์บอนไดออกไซด์ ซึ่งก็มีแนวโน้มว่าจะเป็นรถยนต์ไฟฟ้านั่นเอง (เว็บไซต์ Ecowatch) เมื่อปี 2558 รัฐสภาประเทศนอร์เวย์ได้ลงมติให้กองทุนที่เรียกว่า “กองทุนบำนาญของรัฐบาล (The Government Pension Fund)” ซึ่งเป็นกองทุนที่ใหญ่ที่สุดในโลก ที่มีรายได้จากทรัพยากรปิโตรเลียมของประเทศ ให้ถอนการลงทุน จากธุรกิจถ่านหินทั้งหมด ซึ่งมี 122 บริษัททั่วโลก เหตุผลที่ใช้ระบอบถอนการลงทุนครั้งนี้มี 2 ข้อสั้นๆ คือ เสี่ยงต่อปัญหาโลกร้อนและเสี่ยงทางการเงิน ในประเทศจีนคาดว่ายอดขายรถยนต์ไฟฟ้าในปี 2016 จะเพิ่มเป็น 6 แสนคัน คิดเป็นสองเท่าของปี 2015 ซึ่งทางรัฐบาลกำลังเร่งก่อสร้างสถานีสำหรับชาร์จไฟฟ้าให้เพียงพอ (ข่าวรอยเตอร์ มี.ค. 2016) ส่วนประเทศเยอรมนี เนื่องจากรัฐบาลมีแผนจะลดการปล่อยก๊าซคาร์บอนไดออกไซด์ลง 95% ภายในปี 2050 ทางรัฐบาลจึงได้ออกระเบียบว่ารถยนต์ใหม่ (ยกเว้นรถบรรทุก) ที่จะจดทะเบียนในปี 2030 จะต้องไม่ปล่อยก๊าซคาร์บอนไดออกไซด์ และเพื่อให้เกิดแรงจูงใจรัฐบาลจะให้เงินอุดหนุนคันละ \$4,500 สำหรับผู้ซื้อรถยนต์ไฟฟ้าทุกคัน และ \$3,400 สำหรับผู้ซื้อรถยนต์ Hybrid โดยคาดว่าจะใช้เงินในการนี้ทั้งหมด \$100 ล้าน ทั่วประเทศ

แนวคิดของ Tony Seba ที่ว่า “น้ำมันจะเป็นสิ่งทันสมัยภายในปี 2030” ซึ่ง Tony Seba บอกว่าจะเริ่มเห็นรถยนต์ที่ขับเคลื่อนด้วยระบบการเผาไหม้ภายในจะถูกแทนที่ด้วยรถยนต์ไฟฟ้าอย่างชัดเจนในปี 2017 ถึง 2018 หรืออีก 1 ถึง 2 ปีข้างหน้า เมื่อพิจารณาถึงประสิทธิภาพพลังงานในรถยนต์ที่เผาไหม้ภายในพบว่าพลังงานประมาณ 80% ของพลังงานที่ใส่เข้าไป จะกลายเป็นความร้อนที่เกิดกับหม้อน้ำ (ซึ่งเราทราบกันดีแล้ว) ที่เหลืออีกประมาณ 20% เท่านั้น ที่จะทำให้อัตราการเคลื่อนที่ได้ แต่ในกรณีรถยนต์ไฟฟ้าซึ่งใช้มอเตอร์มันจะสลับกันครับ ประสิทธิภาพของรถยนต์ไฟฟ้าก็จะสูงมาก ในขณะที่ค่าไฟฟ้าที่ใช้ชาร์จแบตเตอรี่ก็ผลิตจากแสงอาทิตย์ซึ่งต้นทุนการผลิตก็ถูกมากในแง่ของการบำรุงรักษา รถยนต์ไฟฟ้ามีอุปกรณ์ที่เกี่ยวกับการเคลื่อนที่เพียง 18 ชิ้นเท่านั้น ในขณะที่รถยนต์ปัจจุบันมีจำนวนไม่น้อยกว่า 2 พันชิ้น ดังนั้นค่าบำรุงรักษารถยนต์ไฟฟ้าจึงต่ำมากด้วยเหตุนี้ รถยนต์ Tesla Model S จึงรับประกันอุปกรณ์ (warranty) ทุกชิ้น โดยไม่จำกัดจำนวนไมล์

Elon Musk ซีอีโอของบริษัท Tesla กล่าวว่า “Tesla Model S ไม่ใช่รถยนต์ แต่มันคือคอมพิวเตอร์ที่วางอยู่บนล้อ” ซึ่งผลิตโดยบริษัทที่ทำธุรกิจเกี่ยวกับซอฟต์แวร์ ไม่ใช่บริษัทรถยนต์ที่เราคุ้นหู อย่างไรก็ตาม นิตยสารที่เกี่ยวข้องกับยานยนต์ได้ยกย่องให้รถยนต์ Tesla Model S เป็นรถยนต์ที่ดีที่สุดในบรรดารถยนต์ทุกคันที่เคยมีมาในประวัติศาสตร์ เมื่อพูดถึงคอมพิวเตอร์เราคงเข้าใจนะครับว่ามันมีพัฒนาการที่ก้าวหน้ามีประสิทธิภาพเพิ่มขึ้นอย่างรวดเร็ว ในขณะที่ราคา

กลับลดลงอย่างรวดเร็วด้วย ดังนั้น คำเปรียบเทียบของ Elon Musk ดังกล่าว จึงได้สะท้อนถึงความก้าวหน้าของรถยนต์ไฟฟ้าได้ชัดเจนเป็นอย่างดี

ในเชิงวิชาฟิสิกส์ องค์ความรู้ที่ใช้ในการทำงานของรถยนต์ธรรมดาที่เผาไหม้ภายใน เป็นองค์ความรู้ที่เรียกว่า “ฟิสิกส์แบบดั้งเดิม (Classical Physics)” อาศัยทฤษฎีพื้นฐานของนิวตัน และกฎของเทอร์โมไดนามิกส์ ซึ่งเกิดขึ้นตั้งแต่ศตวรรษที่ 18 ใช้อธิบายการเคลื่อนที่ของวัตถุที่มีขนาดค่อนข้างใหญ่ และความเร็วไม่มาก แต่ในการทำงานของคอมพิวเตอร์ต้องใช้องค์ความรู้เรียกว่า “ฟิสิกส์แบบควอนตัม (Quantum Physics)” ซึ่งเกิดขึ้นในต้นศตวรรษที่ 20 ใช้อธิบายการเคลื่อนที่ของวัตถุที่มีขนาดเล็กมากและเคลื่อนที่ความเร็วสูงใกล้ความเร็วแสง องค์ความรู้ในวิชาฟิสิกส์แบบควอนตัมทำให้นักวิทยาศาสตร์หลายคนได้รับรางวัลโนเบล

สตีฟ จอบส์ เคยอธิบายไว้เมื่อปี 2526 ว่า “คอมพิวเตอร์ก็คือเครื่องมือง่ายๆ อย่างหนึ่ง แต่เป็นเครื่องมือชนิดใหม่ที่เก๋ไอร์และลูกสูบได้ถูกแทนที่ด้วยอิเล็กทรอนิกส์ ซึ่งจะมีอิเล็กทรอนิกส์นับล้านๆ ตัวเคลื่อนที่ไปมา โดยที่มันสามารถทำงานได้รวดเร็วมาก” เมื่อนำคำเปรียบเทียบบ้างกล่าวของสตีฟ จอบส์ มาอธิบายเรื่องรถยนต์ เราจึงได้ข้อสรุปว่า รถยนต์ธรรมดาเป็นผลผลิตของฟิสิกส์แบบดั้งเดิม ในขณะที่รถยนต์ไฟฟ้าเป็นผลผลิตของฟิสิกส์แบบควอนตัมซึ่งเป็นวิทยาศาสตร์ที่เป็นพื้นฐานของเทคโนโลยีที่มีความก้าวหน้าและมีประสิทธิภาพสูงกว่าเยอะ Tony Seba ยังได้พยากรณ์ว่าในอนาคตความจำเป็นในการเป็นเจ้าของรถยนต์จะลดลงมากแต่จะใช้บริการรถยนต์ร่วมกัน โดยใช้โทรศัพท์มือถือซึ่งสามารถสื่อสารผ่านเครือข่ายได้อย่างรวดเร็ว ปัจจุบันรถยนต์ส่วนบุคคลจะจอตเฉลี่ยๆ 96% ของเวลาทั้งหมด จึงเกิดปัญหาที่จอดรถไม่พอ รัฐมนตรีน้ำมันประเทศซาอุดีอาระเบีย (Sheikh Zaki Yamani) ได้กล่าวไว้เมื่อประมาณ 40 ปีก่อนว่า “ยุคหินไม่ได้สิ้นสุดลง เพราะหินมันหมด ดังนั้น ยุคน้ำมันก็จะสิ้นสุดลงนานก่อนที่น้ำมันจะหมด” มาถึงยุคนี้ คุณ Tony Seba ได้กล่าวว่า “ยุคของน้ำมัน ก๊าซธรรมชาติ ถ่านหิน และนิวเคลียร์จะสิ้นสุดลงไม่ใช่เพราะเราหมดปิโตรเลียม ก๊าซธรรมชาติ ถ่านหิน หรือยูเรเนียม แต่จะสิ้นสุดลงเพราะว่า

- 1) การพลิกโฉมของเทคโนโลยีขั้นยอด Disruption by Superior Technology)
- 2) สถาปัตยกรรมของผลิตภัณฑ์ (Product Architecture)
- 3) ตัวแบบเชิงธุรกิจ (Business Model)

ข้อมูลอ้างอิง : ประสาท มีแต้ม เผยแพร่: 19 มิ.ย. 2559

<https://mgronline.com/daily/detail/9590000061285> สืบค้นเมื่อ 1 ก.ค. 2564

2. แหล่งพลังงานทดแทน เพื่อการผลิตไฟฟ้าแห่งอนาคต

เราทราบกันดีว่า เชื้อเพลิงฟอสซิลเป็นทรัพยากรที่มีอยู่อย่างจำกัด และคาดว่าในไม่ช้าเชื้อเพลิงชนิดนี้ จะหมดไป เมื่อถึงตอนนั้นเราจะใช้เชื้อเพลิงจากที่ไหนเพื่อเป็นแหล่งพลังงาน... คำตอบก็คือ “พลังงานทดแทน” ซึ่งจะกลายเป็นแหล่งพลังงานหลักต่อไป แต่เมื่อก้าวถึง “พลังงานทดแทน” คนส่วนใหญ่อาจจะนึกไปถึงพลังงานอย่าง พลังงานแสงอาทิตย์ พลังงานลม และพลังงานน้ำ ซึ่งเป็นพลังงานทางเลือกที่เป็นพลังงานทดแทนที่ใช้กันมานานแล้ว แต่นอกจากพลังงานเหล่านี้ ยังมีคนอีกจำนวนหนึ่งที่พยายามค้นคว้า วิจัย และศึกษาหาความเป็นไปได้ที่จะนำพลังงานทางเลือกรูปแบบอื่น ๆ ที่เป็นพลังงานสะอาดและมีประสิทธิภาพสูงกว่าที่มีใช้อยู่ในปัจจุบันมาเป็นพลังงานทดแทนของเรา ซึ่ง 10 แหล่งพลังงานทดแทน ที่คาดว่าจะในอีก 50 ปีข้างหน้า อาจกลายเป็นหนึ่งในแหล่งพลังงานทางเลือกที่มนุษย์จะสามารถนำมาใช้ได้ ประกอบด้วย

1) พลังงานเซลล์แสงอาทิตย์จากห้วงอวกาศ (Space-Based Solar Power)

จากข้อเท็จจริงที่ว่า พลังงานแสงอาทิตย์กว่า 55-60% นั้น ไม่สามารถผ่านชั้นบรรยากาศของโลกมาได้ ดังนั้นการผลิตไฟฟ้าจากโซลาร์เซลล์ที่อยู่บนพื้นโลกจึงใช้พลังงานจากแสงอาทิตย์ได้ไม่เต็มที่ นอกจากนี้การผลิตไฟฟ้าบนพื้นโลกยังมีข้อจำกัดเพราะผลิตได้เฉพาะในช่วงกลางวัน พื้นที่ตั้งก็ต้องเป็นพื้นที่เปิดโล่ง สภาพภูมิอากาศก็ต้องเหมาะสม ทำให้บางประเทศไม่สามารถผลิตพลังงานจากแสงอาทิตย์ได้ด้วยข้อจำกัดนี้จึงมีผู้คิดค้นว่าหากสามารถติดตั้งโซลาร์เซลล์นอกโลก เช่นเดียวกับการติดตั้งเซลล์แสงอาทิตย์ของดาวเทียมแล้ว ข้อจำกัดเหล่านี้ จะหมดไป อีกทั้งยังสามารถผลิตไฟฟ้าได้อย่างมหาศาลอีกด้วย ปัจจุบันนักวิจัยจึงมีความพยายามที่จะทดลองวิจัยหาความเป็นไปได้ ที่จะติดตั้งโซลาร์เซลล์ในอวกาศ เพื่อผลิตไฟฟ้าและส่งพลังงานที่ผลิตได้กลับมายังสถานีพลังงานบนพื้นโลกในรูปแบบของคลื่นไมโครเวฟ โดยให้แน่ใจว่าการส่งพลังงานดังกล่าวจะไม่เกิดการสูญเสียพลังงานและไม่ส่งผลกระทบต่อโลก ซึ่งก็มีความคืบหน้าเกี่ยวกับการทดลองวิจัยในเรื่องนี้ โดยเมื่อเดือนมีนาคม ปี 2015 สำนักงานสำรวจอวกาศญี่ปุ่น (JAXA) เปิดเผยว่าพวกเขาประสบความสำเร็จในการแปลงกระแสไฟฟ้าขนาด 1.8 กิโลวัตต์ ให้เป็นไมโครเวฟ

หลังจากที่พวกเขาส่งพลังงานแบบไร้สายเป็นระยะทาง 50 เมตรได้แล้ว นอกจากนี้ในปี (2019) จีนก็เป็นอีกหนึ่งประเทศที่มีความพยายามที่จะทำการทดลองผลิตไฟฟ้าจากโซลาร์เซลล์จากห้วงอวกาศ โดยล่าสุดได้เริ่มทดลองตามแนวคิดนี้แล้วที่เมืองฉงชิ่ง ทางตะวันตกเฉียงใต้ของประเทศจีน บนพื้นที่กว่า 33 เอเคอร์ ด้วยทุนสนับสนุนเริ่มต้นที่ 15 ล้านเหรียญฯ เพื่อทำการทดสอบหาวิธีการที่ดีที่สุดในการส่งพลังงานจากวงโคจรในห้วงอวกาศรอบโลกมายังพื้นโลก

2) พลังงานจากร่างกายมนุษย์ (Human Power)

ผู้เชี่ยวชาญหลายคนเชื่อว่าวิธีการที่ง่ายที่สุดในการสร้างพลังงานหมุนเวียน คือ ผ่านร่างกายของมนุษย์เอง โดยแนวคิดนี้มาจากแนวคิดที่ว่าในปัจจุบันอุปกรณ์ไฟฟ้าต่างๆ ใช้ไฟฟ้าที่น้อยกว่าในอดีตมาก ดังนั้นการผลิตไฟฟ้าขนาดเล็กก็เพียงพอที่จะจ่ายเป็นพลังงานให้กับอุปกรณ์อิเล็กทรอนิกส์ขนาดเล็กจำนวนมากได้ โดยผลิตพลังงานผ่านการเคลื่อนไหวของร่างกายเราเอง เพียงแค่ใช้ระบบที่จะสามารถรวบรวมและแปลงพลังงานได้ ซึ่งนักวิจัยจากสหราชอาณาจักรได้พัฒนาอุปกรณ์พวงหัวเข่าที่สามารถรวบรวมอิเล็กตรอนในขณะเดินไว้ โดยทุกครั้งที่เดินหัวเข่าโดยโลหะแบบไบพัตจากอุปกรณ์จะมีการสั่นสะเทือนเหมือนสายกีตาร์ และเกิดการผลิตกระแสไฟฟ้าขึ้นสามารถนำไปใช้กับอุปกรณ์ที่ใช้พลังงานไม่มาก

3) พลังงานคลื่น (Wave Power)

ความคิดที่จะนำพลังงานคลื่นมาใช้มีแนวคิดมานานแล้ว ซึ่งทางเทคนิคนั้นคลื่นคือรูปแบบที่เกิดขึ้นจากพลังงานลมที่พัดผ่านทะเล พลังงานคลื่นถูกวัดเป็นกิโลวัตต์ (KW) ต่อหนึ่งเมตรของแนวชายฝั่งโดยชายฝั่งทะเลของสหรัฐานั้น มีศักยภาพพลังงานคลื่นประมาณ 252 พันล้านกิโลวัตต์ชั่วโมงต่อปี ปัจจุบันมีกว่า 5 ประเทศที่พยายามดำเนินการสร้างฟาร์มผลิตไฟฟ้าจากพลังงานคลื่นหนึ่งในนั้นที่นำไปปฏิบัติ คือประเทศโปรตุเกส ที่ได้ตั้งฟาร์มผลิตไฟฟ้าจากพลังงานคลื่นในเชิงพาณิชย์เป็นแห่งแรกในโลก ตั้งแต่ปี 2008 มีกำลังผลิตติดตั้งรวม 2.25 เมกะวัตต์

4) พลังงานไฮโดรเจน (Hydrogen Power)

ไฮโดรเจนเป็นก๊าซไม่มีสี ไม่มีกลิ่น และมีมากถึง 74% จากทั้งหมดในจักรวาล ในขณะที่บนโลกพบได้เฉพาะเมื่อรวมกับออกซิเจน คาร์บอน และไนโตรเจน โดยหากต้องการใช้ไฮโดรเจนจะต้องแยกออกมาจากองค์ประกอบอื่นๆ ซึ่งก๊าซที่ได้จะให้พลังงานสูงแต่เป็นก๊าซที่ไม่มีมลพิษ ดังนั้นจึงมีความพยายามที่จะพัฒนาเซลล์เชื้อเพลิงที่แปลงไฮโดรเจนให้เป็นพลังงานไฟฟ้า เพื่อนำมาใช้เป็นแหล่งพลังงานสำหรับยานยนต์ไฟฟ้า เครื่องบิน ยานพาหนะอื่นๆ รวมถึงเป็นพลังงานที่ใช้ในบ้านและอาคาร ปัจจุบันนี้ผู้ผลิตรถยนต์รายใหญ่ ค่ายญี่ปุ่นอย่าง โตโยต้า ฮอนด้า และสุนได ได้มีการลงทุนวิจัยในเทคโนโลยีที่ใช้ไฮโดรเจนเป็นพลังงานอย่างต่อเนื่อง

5) พลังงานความร้อนใต้พิภพ (Magma Power)

พลังงานจากความร้อนที่อยู่ลึกใต้พื้นพิภพ สามารถผลิตไอน้ำเพื่อใช้หมุนกังหันและผลิตกระแสไฟฟ้าได้ โดยพลังงานความร้อนใต้พิภพ 10,700 เมกะวัตต์ ถูกสร้างขึ้นทั่วโลกในปี 2010 โดยมีไอซ์แลนด์ ฟิลิปินส์ และเอลซัลวาดอร์ ได้นำแนวคิดนี้ไปปฏิบัติแล้ว แนวคิดพลังงานความร้อนใต้พิภพเริ่มได้รับความสนใจในปี 2008 จากการค้นพบด้วยความบังเอิญจากโครงการขุดเจาะ IDDP1 ของไอซ์แลนด์ และภายหลังได้รับการปรับปรุงเป็นระบบแรกที่ทำให้ความร้อนโดยตรงจากแมกมาหลอมเหลวสามารถสร้างพลังงานไฟฟ้าได้ 36 เมกะวัตต์

6) พลังงานจากกากนิวเคลียร์ (Nuclear Waste Power)

อะตอมยูเรเนียมเพียงห้าเปอร์เซ็นต์เท่านั้นที่ถูกนำไปใช้ในปฏิกิริยานิวเคลียร์ฟิชชัน ส่วนที่เหลือจะถูกเก็บเพิ่มเข้าไปยังคลังขยะนิวเคลียร์ มีกากของเสียจากกัมมันตรังสีกว่า 77,000 ตัน ที่ถูกเก็บสะสมจากโรงไฟฟ้านิวเคลียร์ของอเมริกา ในขณะที่เครื่องปฏิกรณ์เร็ว ซึ่งเป็นเครื่องปฏิกรณ์นิวเคลียร์ขั้นสูงที่ได้รับการพัฒนาขึ้นมาใหม่ มีประสิทธิภาพที่สูงขึ้นกว่าเครื่องปฏิกรณ์แบบเดิม และสามารถแก้ปัญหานี้ได้ในอนาคตข้างหน้า ซึ่งจะทำให้การใช้ยูเรเนียมที่มีอยู่เดิมมีประสิทธิภาพมากขึ้น สามารถใช้พลังงานจากแร่ยูเรเนียมได้ถึง 95% ของเชื้อเพลิงพลังงานนิวเคลียร์ที่ผลิตได้ จากแนวคิดที่ต้องการนำกากนิวเคลียร์ที่มีเก็บไว้ปริมาณมหาศาลมาใช้ผลิตพลังงานทางเลือก ทำให้ทาง “อีตาซี” ได้ออกแบบเครื่องปฏิกรณ์เร็ว Gen-IV ที่เรียกว่า PRISM ซึ่งเป็นโมดูลเครื่องปฏิกรณ์นิวเคลียร์ขนาดเล็ก ที่สามารถเปลี่ยนกากนิวเคลียร์ให้กลายเป็นพลังงานได้ และช่วยทำให้

Half Life ของกัมมันตภาพรังสี (ระยะเวลาที่สารสลายตัวไปจนเหลือเพียงครึ่งหนึ่งของปริมาณเดิม) เหลือเพียง 30 ปีแทนที่จะเป็นพันปีด้วย

7) พลังงานแสงอาทิตย์ที่ติดตั้งได้ในทุกพื้นผิว (Embeddable Solar Power)

เทคโนโลยีที่สามารถฝังหรือเคลือบเซลล์แสงอาทิตย์ลงบนพื้นผิวของวัตถุต่างๆ ในลักษณะที่โปร่งแสง ไม่สามารถมองเห็นได้ แต่สามารถรับแสงอาทิตย์และแปลงเป็นพลังงานไฟฟ้าได้ แนวคิดนี้ ปัจจุบันถูกพัฒนาอย่างรวดเร็ว โดยคาดว่าจะสามารถนำมาเคลือบบนพื้นผิวของอุปกรณ์อิเล็กทรอนิกส์ เช่น หน้าจอคอมพิวเตอร์ สมาร์ทโฟน หรือพัฒนาเพิ่มเติมสำหรับการใช้งานในรูปแบบอื่นๆ อาทิ เคลือบบนหน้าต่าง หรือกระจกของอาคาร เพื่อเป็นแหล่งผลิตไฟฟ้าให้แก่อาคาร เป็นต้น

8) พลังงานชีวภาพจากสาหร่าย (Algae Power)

สาหร่ายถือเป็นแหล่งพลังงานที่น่าประหลาดใจมาก เพราะมันอุดมไปด้วยน้ำมันที่สามารถดัดแปลงพันธุกรรมเพื่อผลิตเป็นเชื้อเพลิงชีวภาพได้โดยตรง แม้น้ำเสียจะเป็นอุปสรรคต่อการเจริญเติบโตของพืช แต่มันกลับมีประสิทธิภาพสูงในการปลูกพืชชนิดนี้ โดยในพื้นที่ขนาดหนึ่งเอเคอร์ สามารถให้ผลผลิตได้สูงถึง 9,000 แกลลอน ดังนั้นเชื้อเพลิงจากสาหร่ายจึงถือเป็นเชื้อเพลิงชีวภาพที่สามารถปลูกและสร้างขึ้นได้ Alabama สามารถสร้างระบบเชื้อเพลิงชีวภาพจากสาหร่ายได้เป็นแห่งแรกของโลก โดยใช้เครื่องปฏิกรณ์ชีวภาพแบบลอยตัว โดยการปลูกสาหร่ายยังช่วยบำบัดน้ำเสียจากเทศบาล และหลังจากการเก็บเกี่ยวแล้วน้ำสะอาดที่ได้จากการบำบัดจะถูกปล่อยลงสู่แหล่งน้ำธรรมชาติต่อไป

9) กังหันลมแบบลอยบนอากาศ (Flying Wind Power)

ฟาร์มกังหันลมตามแนวคิดนี้จะเป็นกังหันลมที่ติดตั้งลอยตัวอยู่สูงในระดับเดียวกับตึกระฟ้า หรืออยู่สูงเหนือระดับพื้นดินที่ 1,000-2,000 ฟุต เพื่อรับความแรงลมที่แรงกว่าห้าถึงแปดเท่าของระดับความแรงลมแบบติดตั้งแบบทาวเวอร์ และกังหันเหล่านี้จะผลิตพลังงานได้สองเท่าเมื่อเทียบกับกังหันลมขนาดใกล้เคียงกันที่ติดตั้งแบบทาวเวอร์ โดย Altaeros Energie ได้พัฒนากังหันลมแบบลอยบนอากาศในเชิงพาณิชย์เครื่องแรกที่เรียกว่า Buoyant Air Turbine หรือ BAT ซึ่งเป็นเซลล์พองลมแบบกลมยาว 35 ฟุต ที่ทำจากผ้าที่มีความแข็งแรงสูงโดย BAT มีกำลังการผลิต 30 กิโลวัตต์

10) พลังงานฟิวชั่น (Fusion Power)

ฟิวชั่น เป็นกระบวนการเดียวกันกับการเกิดขึ้นของดวงอาทิตย์ และมีศักยภาพที่สามารถผลิตพลังงานได้แบบไม่มีที่สิ้นสุด อีกทั้งไม่ปล่อยมลพิษหรือก๊าซเรือนกระจก และไม่มีการคุกคามจากการหลอมละลายแบบนิวเคลียร์ ซึ่งแตกต่างจากเครื่องปฏิกรณ์นิวเคลียร์ฟิชชันในปัจจุบัน ฟิวชั่นทำงานโดยการหลอมรวมไอโซโทปไฮโดรเจนสองอันคือ ดิวทีเรียมและทริเทียมซึ่งมีอยู่มากมาย ในปัจจุบัน ITER เครื่องปฏิกรณ์ทดลองความร้อนระหว่างประเทศ ได้ถูกสร้างขึ้นในประเทศฝรั่งเศสโดยได้รับทุนจาก 7 ประเทศ คาดว่าจะแล้วเสร็จภายในปี 2027 และหวังว่าจะเป็นโรงไฟฟ้าพลังงานฟิวชั่นแห่งแรกของโลกในเชิงพาณิชย์

ข้อมูลอ้างอิง : (<https://www.greennetworkthailand.com/พลังงานทดแทน-แห่งอนาคต/> สืบค้น 1 ก.ค. 64)

1. อำนาจหน้าที่

1) พระราชบัญญัติองค์การบริหารส่วนจังหวัด พ.ศ. 2540 แก้ไขเพิ่มเติมถึงฉบับที่ 5 พ.ศ. 2562 มาตรา 45

(7) คຸ່ມครอง ดุแล และบำรุงรักษาทรัพยากรธรรมชาติและสิ่งแวดล้อม

(8) จัดทำกิจกรรมใดๆ อันเป็นอำนาจหน้าที่ของราชการส่วนท้องถิ่นอื่นที่อยู่ในเขตองค์การบริหารส่วนจังหวัด และกิจการนั้นเป็นการสมควรให้ราชการส่วนท้องถิ่นอื่นร่วมกันดำเนินการหรือให้องค์การบริหารส่วนจังหวัดจัดทำ ทั้งนี้ ตามที่กำหนดไว้ในกระทรวง

2) กฎกระทรวง (พ.ศ. 2541) ออกตามความในพระราชบัญญัติองค์การบริหารส่วนจังหวัด พ.ศ. 2540

(4) บำรุงรักษาทรัพยากรธรรมชาติและสิ่งแวดล้อม

3) อำนาจหน้าที่ ตามพระราชบัญญัติ กำหนดแผนและขั้นตอนการกระจายอำนาจให้แก่องค์กรปกครองส่วนท้องถิ่น พ.ศ. 2542 มาตรา 17

- (5) การคุ้มครองดูแล และบำรุงรักษาป่าไม้ ที่ดิน ทรัพยากรธรรมชาติ และสิ่งแวดล้อม
- (9) การส่งเสริมการพัฒนาเทคโนโลยีที่เหมาะสม
- (12) การจัดการสิ่งแวดล้อมและมลพิษต่างๆ

4) ประกาศคณะกรรมการกระจายอำนาจให้แก่องค์กรปกครองส่วนท้องถิ่น เรื่อง กำหนดอำนาจและหน้าที่ในการจัดระบบบริการสาธารณะขององค์การบริหารส่วนจังหวัด พ.ศ. 2546

ข้อ 1 ลักษณะของการดำเนินงานขององค์การบริหารส่วนจังหวัดในการให้บริการสาธารณะในเขตจังหวัด

(1) ดำเนินงานในโครงการที่มีขนาดใหญ่ที่เกินศักยภาพขององค์กรปกครองส่วนท้องถิ่นอื่นในเขตจังหวัด

(2) เป็นการดำเนินงานที่ปรากฏถึงกิจกรรมซึ่งเป็นภาพรวมขององค์กรปกครองส่วนท้องถิ่นในจังหวัดที่มุ่งต่อประโยชน์ของท้องถิ่นหรือประชาชนเป็นส่วนรวม และไม่เข้าไปดำเนินงานที่องค์กรปกครองส่วนท้องถิ่นอื่นในจังหวัดสามารถดำเนินการได้เอง

(3) ดำเนินงานตามแผนงานหรือโครงการในลักษณะที่มีความคาบเกี่ยวต่อเนื่องหรือมีผู้ที่ได้รับประโยชน์ในองค์กรปกครองส่วนท้องถิ่นมากกว่า 1 แห่งขึ้นไป

ข้อ 2 ในการดำเนินการตามตาม ข้อ 1 ควรจะดำเนินการเพื่อให้เป็นไปในลักษณะดังนี้ คือ

(5) การจัดการทรัพยากรธรรมชาติและสิ่งแวดล้อมในระดับจังหวัด โดยเฉพาะอย่างยิ่งการทำหน้าที่เป็นองค์กรหลักในการกำจัดขยะมูลฝอย สิ่งปฏิกูลรวม การดูแลระบบบำบัดน้ำเสียรวม ให้แก่องค์กรปกครองส่วนท้องถิ่นอื่นในจังหวัด

2. นโยบายของผู้บริหาร

นายกานต์ กัลป์ตินันท์ นายกองค์การบริหารส่วนจังหวัดอุบลราชธานี ได้แถลงนโยบายต่อสภาองค์การบริหารส่วนจังหวัดอุบลราชธานี เมื่อวันที่ 22 กุมภาพันธ์ พ.ศ. 2564

5) นโยบายด้านทรัพยากรธรรมชาติและสิ่งแวดล้อม

จากภาวะสิ่งแวดล้อมถูกทำลาย ทั้งจากธรรมชาติและฝีมือของมนุษย์ เป็นเหตุให้เกิดปัญหาทางทรัพยากรธรรมชาติและสิ่งแวดล้อม จึงมีนโยบายด้านการฟื้นฟูพิทักษ์สิ่งแวดล้อม โดยกำหนดแนวทางการดำเนินการดังนี้

(1) ร่วมมือกับองค์กรภาคีในการให้ความรู้การบริหารจัดการสิ่งแวดล้อมชุมชน การรักษาคุณภาพน้ำ จัดให้มีการจัดระบบกำจัดขยะมูลฝอย รวมทั้งสิ่งปฏิกูล การบำบัดน้ำเสีย และมลพิษ ให้กับชุมชน เพื่อแก้ปัญหาอย่างเป็นระบบครบวงจรให้ชุมชนมีสภาพแวดล้อมที่ดี

(2) ส่งเสริมสนับสนุนการวิจัยสิ่งแวดล้อม เพื่อสร้างองค์ความรู้สำหรับการบริหารจัดการสิ่งแวดล้อม

(3) ส่งเสริมสนับสนุนองค์กรเครือข่ายชุมชน โดยความร่วมมือของทุกภาคส่วนร่วมปลูกป่า อนุรักษ์ทรัพยากรธรรมชาติ คืนความสมบูรณ์ให้กับผืนป่าเพื่อลดภาวะโลกร้อน โดยดำเนินการให้ความรู้ สร้างจิตสำนึกให้แก่เยาวชน ชุมชน ในการร่วมกันอนุรักษ์ทรัพยากรธรรมชาติและสิ่งแวดล้อม รวมทั้งการร่วมมือกับทุกภาคส่วนจัดกิจกรรมปลูกป่า ลดภาวะโลกร้อนในโอกาสต่างๆ

(4) ส่งเสริมสนับสนุนการประหยัดพลังงานและการผลิตพลังงานทดแทน พลังงานทางเลือก สร้างพลังงานทดแทนจาก น้ำ ลม และแสงอาทิตย์ โดยรณรงค์ให้ชุมชนทุกภาคส่วนร่วมกันประหยัดพลังงาน และหันมาใช้พลังงานทดแทน

3. ส่วนราชการ

องค์การบริหารส่วนจังหวัดอุบลราชธานี ได้แบ่งส่วนราชการรับผิดชอบงานด้านสิ่งแวดล้อม ได้แก่ กองทรัพยากรธรรมชาติและสิ่งแวดล้อม รองรับการดำเนินงานดังกล่าวได้

ดังนั้น องค์การบริหารส่วนจังหวัดอุบลราชธานี มีศักยภาพที่จะจัดทำแผนงาน/โครงการเกี่ยวกับการใช้พลังงานทดแทน ทั้งในส่วนของการใช้พลังงานทดแทนในสำนักงานเอง และการสนับสนุนให้ประชาชนใช้พลังงานทดแทนในบ้านเรือน การใช้พลังงานทดแทนในภาคการเกษตรกรรม โดยในเบื้องต้นควรเลือกพลังงานที่มีอยู่ในพื้นที่ ราคาถูก ใช้เทคโนโลยีไม่สูง สะดวกในการนำไปใช้งาน ไม่ส่งผลกระทบต่อสิ่งแวดล้อม เหมาะสมกับพื้นที่ และบริบทของสังคมนั้นๆ เช่น พลังงานแสงอาทิตย์ พลังงานลม พลังงานจากน้ำ พลังงานจากก๊าซชีวภาพ เป็นต้น ซึ่งอาจบูรณาการความร่วมมือทางวิชาการจากสถาบันการศึกษาในพื้นที่ เช่น มหาวิทยาลัยอุบลราชธานี มหาวิทยาลัยราชภัฏอุบลราชธานี วิทยาลัยอาชีวศึกษาอุบลราชธานี วิทยาลัยเทคนิคอุบลราชธานี เป็นต้น





ส่วนที่ 3

การนำแผนพัฒนาท้องถิ่น
ไปสู่การปฏิบัติ



ส่วนที่ 3

การนำแผนพัฒนาท้องถิ่นไปสู่การปฏิบัติ

1. ยุทธศาสตร์การพัฒนาและแผนงาน

ยุทธศาสตร์	กลยุทธ์	ด้าน	แผนงาน	หน่วยงาน รับผิดชอบหลัก	หน่วยงาน สนับสนุน
1. การพัฒนา โครงสร้าง พื้นฐาน	1. พัฒนาระบบ คมนาคมและขนส่ง	บริการชุมชน และสังคม	อุตสาหกรรมและ การโยธา	กองช่าง	
	2. บริหารจัดการน้ำ เพื่อการพัฒนาที่ยั่งยืน	บริการชุมชน และสังคม	บริหารงานทั่วไป	กองทรัพยากรฯ	
		การเศรษฐกิจ	การเกษตร	กองทรัพยากรฯ	
2. การส่งเสริม การพาณิชย์- กรรม และ การท่องเที่ยว	1. พัฒนาและส่งเสริม การพาณิชย์กรรม	การเศรษฐกิจ	การพาณิชย์	กองกิจการพาณิชย์	
	2. พัฒนาและส่งเสริม การท่องเที่ยว	บริการชุมชน และสังคม	การศาสนา วัฒนธรรม และนันทนาการ/ การพาณิชย์	สำนักปลัดฯ	
3. การพัฒนา สังคมและ คุณภาพชีวิต	1. พัฒนาและส่งเสริม การสาธารณสุข	บริการชุมชน และสังคม	สาธารณสุข	กองสาธารณสุข	
	2. บริหารจัดการ ทรัพยากรธรรมชาติ และสิ่งแวดล้อม	บริการชุมชน และสังคม/ การเศรษฐกิจ	เคหะและชุมชน/ อุตสาหกรรม และการโยธา/ การเกษตร	กองทรัพยากรฯ	
	3. พัฒนาองค์ความรู้ และทักษะของ ประชาชน	บริการชุมชน และสังคม	การศาสนา วัฒนธรรม และนันทนาการ/ การเกษตร	สำนักการศึกษา ศาสนา และ วัฒนธรรม/ กองสวัสดิการสังคม	
	4. พัฒนาและส่งเสริม การจัดสวัสดิการสังคม	บริการชุมชน และสังคม	การรักษาความ สงบภายใน/ สร้างความ เข้มแข็งของ ชุมชน/ สังคมสงเคราะห์	สำนักปลัดฯ/ กองสวัสดิการสังคม	
	5. พัฒนาและส่งเสริม การกีฬา และนันทนาการ	บริการชุมชน และสังคม	การศาสนา วัฒนธรรมและ นันทนาการ	สำนักการศึกษา ศาสนา และ วัฒนธรรม	

ยุทธศาสตร์	กลยุทธ์	ด้าน	แผนงาน	หน่วยงาน รับผิดชอบหลัก	หน่วยงาน สนับสนุน
	6.ส่งเสริม ประชาธิปไตย สิทธิเสรีภาพ และ การมีส่วนร่วมของ ประชาชน	บริหารทั่วไป	บริหารงาน ทั่วไป	สำนักปลัดฯ/ สำนักเลขานุการฯ กองคลัง	
	7. อนุรักษ์ฟื้นฟู และเผยแพร่ ศิลปวัฒนธรรม จารีตประเพณี และภูมิปัญญาท้องถิ่น	บริการชุมชน และสังคม	การศาสนา วัฒนธรรม และนันทนาการ	สำนักการศึกษา ศาสนา และ วัฒนธรรม	
		การเศรษฐกิจ	เคหะและ ชุมชน/ อุตสาหกรรม และการโยธา	กองช่าง	
4. การพัฒนา คุณภาพ การศึกษา	1. พัฒนาคุณภาพ ผู้เรียน	บริการชุมชน และสังคม	การศึกษา	สำนักการศึกษา ศาสนา และ วัฒนธรรม	
	2. พัฒนาระบบงาน บริหารและการจัดการ	บริการชุมชน และสังคม	การศึกษา	สำนักการศึกษา ศาสนา และ วัฒนธรรม	
		บริการชุมชน และสังคม	อุตสาหกรรม และการโยธา	สำนักการศึกษา ศาสนา และ วัฒนธรรม	กองช่าง
	3. พัฒนาระบบงาน จัดการเรียนการสอนที่ เน้นผู้เรียนเป็นนสำคัญ	บริการชุมชน และสังคม	การศึกษา	สำนักการศึกษา ศาสนา และ วัฒนธรรม	
4 ยุทธศาสตร์	14 กลยุทธ์	3 ด้าน	11 แผนงาน	9 หน่วยงาน	1 หน่วยงาน

2. บัญชีโครงการพัฒนาท้องถิ่น

บัญชีสรุปโครงการพัฒนา
แผนพัฒนาท้องถิ่น (พ.ศ. 2566 - 2570)
องค์การบริหารส่วนจังหวัดอุบลราชธานี

แบบ ผ.01

ยุทธศาสตร์	ปี 2566		ปี 2567		ปี 2568		ปี 2569		ปี 2570		รวม 5 ปี	
	จำนวนโครงการ	งบประมาณ (บาท)	จำนวนโครงการ	งบประมาณ (บาท)	จำนวนโครงการ	งบประมาณ (บาท)	จำนวนโครงการ	งบประมาณ (บาท)	จำนวนโครงการ	งบประมาณ (บาท)	จำนวนโครงการ	งบประมาณ (บาท)
ยุทธศาสตร์ที่ 1 การพัฒนาโครงสร้างพื้นฐาน												
1.1 แผนงานบริหารงานทั่วไป	2	4,000,000	2	4,000,000	2	4,000,000	2	4,000,000	2	4,000,000	10	20,000,000
1.2 แผนงานอุตสาหกรรมและการโยธา	174	947,626,000	34	141,058,000	15	54,266,000	5	23,674,000	5	23,674,000	233	1,190,298,000
1.3 แผนงานการเกษตร	1	600,000	1	600,000	1	600,000	1	600,000	1	600,000	5	3,000,000
รวม	177	952,226,000	37	145,658,000	18	58,866,000	8	28,274,000	8	28,274,000	248	1,213,298,000
ยุทธศาสตร์ที่ 2 การส่งเสริมพาณิชย์กรรม และการท่องเที่ยว												
2.1 แผนงานการศาสนาวัฒนธรรมและนันทนาการ	2	3,300,000	2	3,300,000	2	3,300,000	2	3,300,000	2	3,300,000	10	16,500,000
2.2 แผนงานการพาณิชย์	1	500,000	1	500,000	1	500,000	1	500,000	1	500,000	5	2,500,000
รวม	3	3,800,000	3	3,800,000	3	3,800,000	3	3,800,000	3	3,800,000	15	19,000,000
ยุทธศาสตร์ที่ 3 การพัฒนาสังคมและคุณภาพชีวิต												
3.1 แผนงานบริหารงานทั่วไป	3	3,700,000	3	3,700,000	3	3,700,000	3	3,700,000	3	3,700,000	15	18,500,000
3.2 แผนงานการรักษาความสงบภายใน	1	300,000	1	300,000	1	300,000	1	300,000	1	300,000	5	1,500,000
3.3 แผนงานสาธารณสุข	10	83,600,000	10	83,600,000	10	83,600,000	10	83,600,000	10	83,600,000	50	418,000,000
3.4 แผนงานสังคมสงเคราะห์	8	7,000,000	8	7,000,000	8	7,000,000	8	7,000,000	8	7,000,000	40	35,000,000
3.5 แผนงานเคหะและชุมชน	1	500,000	1	500,000	1	500,000	1	500,000	1	500,000	5	2,500,000
3.6 แผนงานสร้างความเข้มแข็งของชุมชน	6	5,500,000	6	5,500,000	6	5,500,000	6	5,500,000	6	5,500,000	30	27,500,000

บัญชีสรุปโครงการพัฒนา
แผนพัฒนาท้องถิ่น (พ.ศ. 2566 - 2570)
องค์การบริหารส่วนจังหวัดอุบลราชธานี

ยุทธศาสตร์	ปี 2566		ปี 2567		ปี 2568		ปี 2569		ปี 2570		รวม 5 ปี	
	จำนวนโครงการ	งบประมาณ (บาท)	จำนวนโครงการ	งบประมาณ (บาท)	จำนวนโครงการ	งบประมาณ (บาท)	จำนวนโครงการ	งบประมาณ (บาท)	จำนวนโครงการ	งบประมาณ (บาท)	จำนวนโครงการ	งบประมาณ (บาท)
ยุทธศาสตร์ที่ 3 การพัฒนาสังคมและคุณภาพชีวิต (ต่อ)												
3.7 แผนงานการศาสนาวัฒนธรรมและนันทนาการ	5	12,000,000	5	12,000,000	5	12,000,000	5	12,000,000	5	12,000,000	25	60,000,000
3.8 แผนงานอุตสาหกรรมและการโยธา	1	200,000	1	200,000	1	200,000	1	200,000	1	200,000	5	1,000,000
3.9 แผนงานการเกษตร	4	9,500,000	4	9,500,000	4	9,500,000	4	9,500,000	4	9,500,000	20	47,500,000
รวม	39	122,300,000	39	122,300,000	39	122,300,000	39	122,300,000	39	122,300,000	195	611,500,000
ยุทธศาสตร์ที่ 4 การพัฒนาคุณภาพการศึกษา												
4.1 แผนงานการศึกษา	54	103,859,300	54	107,440,349	54	109,716,660	54	109,716,660	54	109,716,660	270	540,449,629
4.2 แผนงานการศาสนาวัฒนธรรมและนันทนาการ	1	2,000,000	1	2,000,000	1	2,000,000	1	2,000,000	1	2,000,000	5	10,000,000
4.3 แผนงานอุตสาหกรรมและการโยธา	23	25,040,000	-	-	-	-	-	-	-	-	23	25,040,000
รวม	78	130,899,300	55	109,440,349	55	111,716,660	55	111,716,660	55	111,716,660	298	575,489,629
รวมทั้งสิ้น	297	1,209,225,300	134	381,198,349	115	296,682,660	105	266,090,660	105	266,090,660	756	2,419,287,629

ยุทธศาสตร์ที่ 1

การพัฒนาโครงสร้างพื้นฐาน

รายละเอียดโครงการพัฒนา
แผนพัฒนาท้องถิ่น (พ.ศ. 2566 - 2570)
องค์การบริหารส่วนจังหวัดอุบลราชธานี

198

แบบ ผ.02

ก. ยุทธศาสตร์จังหวัดที่ 1 การพัฒนาเมืองน่าอยู่ทันสมัย

ข. ยุทธศาสตร์การพัฒนาขององค์กรปกครองส่วนท้องถิ่นในเขตจังหวัดที่ 1 การพัฒนาโครงสร้างพื้นฐาน

1. ยุทธศาสตร์ การพัฒนาโครงสร้างพื้นฐาน

1.1 แผนงาน บริหารงานทั่วไป

ที่	โครงการ	วัตถุประสงค์	เป้าหมาย (ผลผลิตของโครงการ)	งบประมาณ					ตัวชี้วัด (KPI)	ผลที่คาดว่าจะได้รับ	หน่วยงาน รับผิดชอบหลัก
				2566 (บาท)	2567 (บาท)	2568 (บาท)	2569 (บาท)	2570 (บาท)			
1	โครงการจัดหาวัสดุ เชื้อเพลิงและหล่อลื่น (กองทรัพยากรธรรมชาติและ สิ่งแวดล้อม)	เพื่อใช้ในกิจการ กองทรัพยากร ธรรมชาติและ สิ่งแวดล้อม ในการให้บริการ สาธารณะและ การบริหาร จัดการน้ำตาม อำนาจหน้าที่และ ความรับผิดชอบ ขององค์การ บริหารส่วนจังหวัด อุบลราชธานี	จัดหาวัสดุเชื้อเพลิงและหล่อลื่นเพื่อใช้ในกิจการ กองทรัพยากรธรรมชาติและสิ่งแวดล้อมในการให้บริการ สาธารณะ และการบริหารจัดการน้ำตามอำนาจหน้าที่และ ความรับผิดชอบขององค์การบริหารส่วนจังหวัดอุบลราชธานี (ตามแผนการปฏิบัติงานของ อบจ.อบ. และที่ขอรับการ สนับสนุน)	2,000,000	2,000,000	2,000,000	2,000,000	2,000,000	1. การจัดหา เป็นไป ตามแผนการ ปฏิบัติงาน ร้อยละ 100 2. ประชาชน พึงพอใจใน การให้บริการ ไม่น้อยกว่า ร้อยละ 75	ครูภัณฑ์ยานพาหนะ และขนส่ง เครื่องจักรกลต่างๆ มีวัสดุเชื้อเพลิงและ หล่อลื่น สามารถ ให้บริการสาธารณะ และการบริหารจัดการ น้ำที่อยู่ในความ รับผิดชอบของ องค์การบริหารส่วน จังหวัดอุบลราชธานี	กอง ทรัพยากรฯ

รายละเอียดโครงการพัฒนา
แผนพัฒนาท้องถิ่น (พ.ศ. 2566 - 2570)
องค์การบริหารส่วนจังหวัดอุบลราชธานี

199

แบบ ผ.02

ก. ยุทธศาสตร์จังหวัดที่ 1 การพัฒนาเมืองน่าอยู่ทันสมัย

ข. ยุทธศาสตร์การพัฒนาขององค์กรปกครองส่วนท้องถิ่นในเขตจังหวัดที่ 1 การพัฒนาโครงสร้างพื้นฐาน

1. ยุทธศาสตร์ การพัฒนาโครงสร้างพื้นฐาน

1.1 แผนงาน บริหารงานทั่วไป

ที่	โครงการ	วัตถุประสงค์	เป้าหมาย (ผลผลิตของโครงการ)	งบประมาณ					ตัวชี้วัด (KPI)	ผลที่คาดว่าจะได้รับ	หน่วยงาน รับผิดชอบหลัก
				2566 (บาท)	2567 (บาท)	2568 (บาท)	2569 (บาท)	2570 (บาท)			
2	โครงการบำรุงรักษาและซ่อมแซมครุภัณฑ์เครื่องจักรกลเครื่องจักรกลการเกษตรและยานพาหนะ (กองทรัพยากรธรรมชาติและสิ่งแวดล้อม)	เพื่อบำรุงรักษาและซ่อมแซมครุภัณฑ์เครื่องจักรกลการเกษตรและยานพาหนะและขนส่ง	บำรุงรักษาและซ่อมแซมครุภัณฑ์เครื่องจักรกลการเกษตร และยานพาหนะและขนส่ง เช่น รถขุดตีนตะขาบ เครื่องสูบน้ำ รถบรรทุกน้ำ รถบรรทุกน้ำดีเซล รถบรรทุกขานดำ รถบรรทุก (ดีเซล) เครื่องตัดหญ้า ฯลฯ	2,000,000	2,000,000	2,000,000	2,000,000	2,000,000	1. การบำรุงรักษาและซ่อมแซมครุภัณฑ์เป็นไปตามรูปแบบรายการ ร้อยละ 100 2. ค่าเฉลี่ยระดับความพึงพอใจของผู้ใช้บริการไม่น้อยกว่าร้อยละ 70	เครื่องจักรกลเครื่องจักรกลการเกษตรและยานพาหนะและขนส่ง สามารถใช้งานได้เป็นอย่างดี	กองทรัพยากรฯ
รวม 2 โครงการ				4,000,000	4,000,000	4,000,000	4,000,000	4,000,000	-	-	-

รายละเอียดโครงการพัฒนา
แผนพัฒนาท้องถิ่น (พ.ศ. 2566 - 2570)
องค์การบริหารส่วนจังหวัดอุบลราชธานี

200

แบบ ผ.02

ก. ยุทธศาสตร์จังหวัดที่ 1 การพัฒนาเมืองน่าอยู่ทันสมัย

ข. ยุทธศาสตร์การพัฒนาขององค์กรปกครองส่วนท้องถิ่นในเขตจังหวัดที่ 1 การพัฒนาโครงสร้างพื้นฐาน

1. ยุทธศาสตร์ การพัฒนาโครงสร้างพื้นฐาน

1.2 แผนงาน อุสาหกรรมและการโยธา

ที่	โครงการ	วัตถุประสงค์	เป้าหมาย (ผลผลิตของโครงการ)	งบประมาณ					ตัวชี้วัด (KPI)	ผลที่คาดว่าจะได้รับ	หน่วยงาน รับผิดชอบหลัก
				2566 (บาท)	2567 (บาท)	2568 (บาท)	2569 (บาท)	2570 (บาท)			
1	โครงการจัดหาวัสดุก่อสร้าง	เพื่อซ่อมแซมและบำรุงรักษาถนนและสิ่งก่อสร้างที่อยู่ในอำนาจหน้าที่และความรับผิดชอบขององค์การบริหารส่วนจังหวัดอุบลราชธานี	จัดหาวัสดุก่อสร้าง เช่น หินคลุก ทราย ยางแอสฟัลท์ หินลูกรัง หิน ท่อระบายน้ำ ฯลฯ เพื่อใช้ในการซ่อมแซม บำรุงรักษา บูรณะทางและทรัพย์สินอื่นๆ ถนนในภารกิจถ่ายโอน และที่อยู่ในอำนาจหน้าที่ขององค์การบริหารส่วนจังหวัดอุบลราชธานี รวมถึงภารกิจอื่นที่ได้รับมอบหมาย (ตามแผนการปฏิบัติงานของอบจ.อบ.)	10,000,000	10,000,000	10,000,000	10,000,000	10,000,000	1. การจัดทำเป็นไปตามแผนการปฏิบัติงานร้อยละ 100 2. ประชาชนพึงพอใจในการสัญจรไม่น้อยกว่าร้อยละ 75	1. ประชาชนเดินทางสัญจรไป - มาได้สะดวกรวดเร็ว มีความปลอดภัยในชีวิตและทรัพย์สินเพิ่มขึ้น 2. เส้นทางคมนาคมและขนส่งตามอำนาจหน้าที่ และความรับผิดชอบต่อ อบจ.อุบลราชธานี ได้รับการบำรุงรักษาให้สามารถใช้งานได้ตามปกติ	กองช่าง

รายละเอียดโครงการพัฒนา
แผนพัฒนาท้องถิ่น (พ.ศ. 2566 - 2570)
องค์การบริหารส่วนจังหวัดอุบลราชธานี

201

แบบ ผ.02

ก. ยุทธศาสตร์จังหวัดที่ 1 การพัฒนาเมืองน่าอยู่ทันสมัย

ข. ยุทธศาสตร์การพัฒนาขององค์กรปกครองส่วนท้องถิ่นในเขตจังหวัดที่ 1 การพัฒนาโครงสร้างพื้นฐาน

1. ยุทธศาสตร์ การพัฒนาโครงสร้างพื้นฐาน

1.2 แผนงาน อุทธสาหกรรมและการโยธา

ที่	โครงการ	วัตถุประสงค์	เป้าหมาย (ผลผลิตของโครงการ)	งบประมาณ					ตัวชี้วัด (KPI)	ผลที่คาดว่าจะได้รับ	หน่วยงาน รับผิดชอบหลัก
				2566 (บาท)	2567 (บาท)	2568 (บาท)	2569 (บาท)	2570 (บาท)			
2	โครงการจัดหาวัสดุเชื้อเพลิงและหล่อลื่น (กองช่าง)	จัดหาวัสดุก่อสร้าง เช่น หินคลุก ทราย ยางแอสฟัลท์ หินลูกรัง หิน ท่อระบายน้ำ ฯลฯ เพื่อใช้ในการซ่อมแซมบำรุงรักษาบูรณะทางและทรัพย์สินอื่นๆ ถนนในการกักถ่ายไอ และที่ อยู่ในอำนาจ	จัดหาวัสดุเชื้อเพลิงและหล่อลื่น เพื่อใช้ในการซ่อมแซมและบำรุงรักษาถนนที่อยู่ถนนในการกักถ่ายไอ และอยู่ในอำนาจหน้าที่และความรับผิดชอบขององค์การบริหารส่วนจังหวัดอุบลราชธานี (ตามแผนการปฏิบัติงานของ อบจ.อบ.)	5,000,000	5,000,000	5,000,000	5,000,000	5,000,000	1. การจัดหาเป็นไปตามแผนการปฏิบัติงาน ร้อยละ 100 2. ประชาชนพึงพอใจในการสัญจรไม่น้อยกว่า ร้อยละ 75	1. ประชาชนเดินทางสัญจรไป - มาได้สะดวกรวดเร็ว มีความปลอดภัยในชีวิตและทรัพย์สินเพิ่มขึ้น 2. เส้นทางคมนาคมและขนส่งตามอำนาจหน้าที่ และความรับผิดชอบต่อ อบจ.อุบลราชธานี ได้รับการบำรุงรักษาให้สามารถใช้งานได้ตามปกติ	กองช่าง

รายละเอียดโครงการพัฒนา
แผนพัฒนาท้องถิ่น (พ.ศ. 2566 - 2570)
องค์การบริหารส่วนจังหวัดอุบลราชธานี

202

แบบ ผ.02

ก. ยุทธศาสตร์จังหวัดที่ 1 การพัฒนาเมืองน่าอยู่ทันสมัย

ข. ยุทธศาสตร์การพัฒนาขององค์กรปกครองส่วนท้องถิ่นในเขตจังหวัดที่ 1 การพัฒนาโครงสร้างพื้นฐาน

1. ยุทธศาสตร์ การพัฒนาโครงสร้างพื้นฐาน

1.2 แผนงาน อุตุสาหกรรมและการโยธา

ที่	โครงการ	วัตถุประสงค์	เป้าหมาย (ผลผลิตของโครงการ)	งบประมาณ					ตัวชี้วัด (KPI)	ผลที่คาดว่าจะ ได้รับ	หน่วยงาน รับผิดชอบ หลัก
				2566 (บาท)	2567 (บาท)	2568 (บาท)	2569 (บาท)	2570 (บาท)			
3	โครงการบำรุงรักษาและปรับปรุงระบบเครื่องหมายความจราจร	เพื่ออำนวยความสะดวกและอำนวยความสะดวกความปลอดภัยในชีวิตและทรัพย์สินของประชาชนในการใช้ถนนที่อยู่ในความรับผิดชอบขององค์การบริหารส่วนจังหวัดอุบลราชธานี	บำรุงรักษาและปรับปรุงระบบเครื่องหมายจราจร เช่น ป้าย, หลัทางโค้ง, หลักิโลเมตร, งานตีเส้นจราจรที่เกี่ยวข้อง, งานไฟฟ้าสัญญาณไฟ, งานไฟฟ้าส่องสว่างถนน และงานอื่นๆ ที่เกี่ยวข้อง ฯลฯ (ตามแผนการปฏิบัติงานของ อบจ.อบ.)	500,000	500,000	500,000	500,000	500,000	1. การบำรุงรักษาและปรับปรุงเป็นไปตามแผนการปฏิบัติงาน ร้อยละ 100 2. ประชาชนพึงพอใจในการสัญจรไม่น้อยกว่า ร้อยละ 75	1. ประชาชนเดินทางสัญจรไป - มาได้สะดวกรวดเร็ว มีความปลอดภัยในชีวิตและทรัพย์สินเพิ่มขึ้น 2. เส้นทางคมนาคมและขนส่งตามอำนาจหน้าที่ และความรับผิดชอบต่อ อบจ.อุบลราชธานี ได้รับการบำรุงรักษาและปรับปรุงให้สามารถใช้งานได้ประสิทธิภาพเพิ่มขึ้น	กองช่าง

รายละเอียดโครงการพัฒนา
แผนพัฒนาท้องถิ่น (พ.ศ. 2566 - 2570)
องค์การบริหารส่วนจังหวัดอุบลราชธานี

203

แบบ ผ.02

ก. ยุทธศาสตร์จังหวัดที่ 1 การพัฒนาเมืองน่าอยู่ทันสมัย

ข. ยุทธศาสตร์การพัฒนาขององค์กรปกครองส่วนท้องถิ่นในเขตจังหวัดที่ 1 การพัฒนาโครงสร้างพื้นฐาน

1. ยุทธศาสตร์ การพัฒนาโครงสร้างพื้นฐาน

1.2 แผนงาน อุสาหกรรมและการโยธา

ที่	โครงการ	วัตถุประสงค์	เป้าหมาย (ผลผลิตของโครงการ)	งบประมาณ					ตัวชี้วัด (KPI)	ผลที่คาดว่าจะได้รับ	หน่วยงาน รับผิดชอบหลัก
				2566 (บาท)	2567 (บาท)	2568 (บาท)	2569 (บาท)	2570 (บาท)			
4	โครงการบำรุงรักษาและซ่อมแซมครุภัณฑ์เครื่องจักรกล เครื่องจักรกลการเกษตร และยานพาหนะ	เพื่อเป็นการบำรุงรักษาและซ่อมแซมครุภัณฑ์ เครื่องจักรกล การเกษตรและยานพาหนะขององค์การบริหารส่วนจังหวัดอุบลราชธานีให้สามารถใช้งานได้ตามปกติ	บำรุงรักษาและซ่อมแซมครุภัณฑ์เครื่องจักรกล เครื่องจักรกลการเกษตร และยานพาหนะ เช่น รถขุด รถเกรด รถบรรทุก เทห้าย รถบด รถขุดดินตะขาบ รถเกี่ยดิน รถบรรทุกชนิดต่างๆ รถฟาร์มแทรกเตอร์ และเครื่องตัดหญ้า ฯลฯ	5,000,000	5,000,000	5,000,000	5,000,000	5,000,000	1. การบำรุงรักษาและซ่อมแซมเป็นไปตามรูปแบบรายการร้อยละ 100 2. ประชาชนพึงพอใจในการสัญจรไม่น้อยกว่าร้อยละ 75	1. ประชาชนเดินทางสัญจรไป - มาได้สะดวกรวดเร็ว มีความปลอดภัยในชีวิตและทรัพย์สินเพิ่มขึ้น 2. เส้นทางคมนาคมและขนส่งตามอำนาจหน้าที่ และความรับผิดชอบต่อ อบจ.อุบลราชธานี ได้รับการบำรุงรักษาให้สามารถใช้งานได้ตามปกติ	กองช่าง

รายละเอียดโครงการพัฒนา
แผนพัฒนาท้องถิ่น (พ.ศ. 2566 - 2570)
องค์การบริหารส่วนจังหวัดอุบลราชธานี

204

แบบ ผ.02

ก. ยุทธศาสตร์จังหวัดที่ 1 การพัฒนาเมืองน่าอยู่ทันสมัย

ข. ยุทธศาสตร์การพัฒนาขององค์กรปกครองส่วนท้องถิ่นในเขตจังหวัดที่ 1 การพัฒนาโครงสร้างพื้นฐาน

1. ยุทธศาสตร์ การพัฒนาโครงสร้างพื้นฐาน

1.2 แผนงาน อุตสาหกรรมและการโยธา

ที่	โครงการ	วัตถุประสงค์	เป้าหมาย (ผลผลิตของโครงการ)	งบประมาณ					ตัวชี้วัด (KPI)	ผลที่คาดว่าจะได้รับ	หน่วยงาน รับผิดชอบหลัก
				2566 (บาท)	2567 (บาท)	2568 (บาท)	2569 (บาท)	2570 (บาท)			
5	โครงการซ่อมปรับปรุงถนนคอนกรีตเสริมเหล็กผิวจราจร Asphaltic Concrete (โดยวิธี Overlay) สายบ้านค้อ - บ้านหมากหมี่ อ.เมืองอุบลราชธานี จ.อุบลราชธานี	เพื่อให้ประชาชนเดินทางสัญจรไป - มา ได้สะดวก รวดเร็วมีความปลอดภัยในชีวิตและทรัพย์สิน	ซ่อมปรับปรุงถนนคอนกรีตเสริมเหล็ก ผิวจราจร Asphaltic Concrete (โดยวิธี Overlay) สายบ้านค้อ - บ้านหมากหมี่ อ.เมืองอุบลราชธานี จ.อุบลราชธานี ผิวจราจรกว้าง 6.00 ม. ระยะทาง 3.268 กม. หนา 0.05 ม. หรือมีพื้นที่ไม่น้อยกว่า 19,608 ตร.ม. (รายละเอียดตามแบบแปลนของ อบจ.อบ.) (ถนนถ้อยโอนฯ)	8,109,000	-	-	-	-	1. การซ่อมปรับปรุงเป็นไปตามแบบแปลนร้อยละ 100 2. ประชาชนพึงพอใจในการสัญจรไม่น้อยกว่าร้อยละ 75	1. ประชาชนเดินทางสัญจรไป - มาได้สะดวก รวดเร็ว มีความปลอดภัยในชีวิตและทรัพย์สินเพิ่มขึ้น 2. เส้นทางคมนาคมและขนส่งตามอำนาจหน้าที่ และความรับผิดชอบต่อ อบจ.อุบลราชธานี ได้รับการบำรุงรักษาให้สามารถใช้งานได้ตามปกติ	กองช่าง

รายละเอียดโครงการพัฒนา
แผนพัฒนาท้องถิ่น (พ.ศ. 2566 - 2570)
องค์การบริหารส่วนจังหวัดอุบลราชธานี

205

แบบ ผ.02

ก. ยุทธศาสตร์จังหวัดที่ 1 การพัฒนาเมืองน่าอยู่ทันสมัย

ข. ยุทธศาสตร์การพัฒนาขององค์กรปกครองส่วนท้องถิ่นในเขตจังหวัดที่ 1 การพัฒนาโครงสร้างพื้นฐาน

1. ยุทธศาสตร์ การพัฒนาโครงสร้างพื้นฐาน

1.2 แผนงาน อุสาหกรรมและการโยธา

ที่	โครงการ	วัตถุประสงค์	เป้าหมาย (ผลผลิตของโครงการ)	งบประมาณ					ตัวชี้วัด (KPI)	ผลที่คาดว่าจะได้รับ	หน่วยงาน รับผิดชอบหลัก
				2566 (บาท)	2567 (บาท)	2568 (บาท)	2569 (บาท)	2570 (บาท)			
6	โครงการก่อสร้างถนนคอนกรีตเสริมเหล็ก สาย อบ.ถ.1 - 0083 บ้านท่าลาด - บ้านน้ำเที่ยง อ.วารินชำราบ จ.อุบลราชธานี	เพื่อให้ประชาชนเดินทางสัญจรไป - มา ได้สะดวก รวดเร็วมีความปลอดภัยในชีวิตและทรัพย์สิน	ก่อสร้างถนนคอนกรีตเสริมเหล็ก สาย อบ.ถ.1 - 0083 บ้านท่าลาด - บ้านน้ำเที่ยง อ.วารินชำราบ จ.อุบลราชธานี ผิวจราจรกว้าง 7.00 ม. ระยะทาง 1.700 กม. หน้า 0.15 ม. ไหล่ทางลูกรังกว้างเฉลี่ยข้างละ 0.00 - 0.50 ม. หรือมีพื้นที่ไม่น้อยกว่า 11,900 ตร.ม. (รายละเอียดตามแบบแปลนของ อบจ.อบ.) (ถนนถ้ายโอนฯ)	7,601,000	-	-	-	-	1. การก่อสร้างเป็นไปตามแบบแปลนร้อยละ 100 2. ประชาชนพึงพอใจในการสัญจรไม่น้อยกว่าร้อยละ 75	1. ประชาชนเดินทางสัญจรไป - มาได้สะดวกรวดเร็ว มีความปลอดภัยในชีวิตและทรัพย์สินเพิ่มขึ้น 2. เส้นทางคมนาคมและขนส่งตามอำนาจหน้าที่ และความรับผิดชอบ ของ อบจ.อุบลราชธานี ได้รับการบำรุงรักษาให้สามารถใช้งานได้ตามปกติ	กองช่าง

รายละเอียดโครงการพัฒนา
แผนพัฒนาท้องถิ่น (พ.ศ. 2566 - 2570)
องค์การบริหารส่วนจังหวัดอุบลราชธานี

206

แบบ ผ.02

ก. ยุทธศาสตร์จังหวัดที่ 1 การพัฒนาเมืองน่าอยู่ทันสมัย

ข. ยุทธศาสตร์การพัฒนาขององค์กรปกครองส่วนท้องถิ่นในเขตจังหวัดที่ 1 การพัฒนาโครงสร้างพื้นฐาน

1. ยุทธศาสตร์ การพัฒนาโครงสร้างพื้นฐาน

1.2 แผนงาน อุทสาหกรรมและการโยธา

ที่	โครงการ	วัตถุประสงค์	เป้าหมาย (ผลผลิตของโครงการ)	งบประมาณ					ตัวชี้วัด (KPI)	ผลที่คาดว่าจะได้รับ	หน่วยงาน รับผิดชอบหลัก
				2566 (บาท)	2567 (บาท)	2568 (บาท)	2569 (บาท)	2570 (บาท)			
7	โครงการก่อสร้างถนนคอนกรีตเสริมเหล็ก สายบ้านน้ำเที่ยง - บ้านสำโรง อ.สำโรง จ.อุบลราชธานี	เพื่อให้ประชาชนเดินทางสัญจรไป - มา ได้สะดวก รวดเร็วมีความปลอดภัยในชีวิตและทรัพย์สิน	ก่อสร้างถนนคอนกรีตเสริมเหล็ก สายบ้านน้ำเที่ยง - บ้านสำโรง อ.สำโรง จ.อุบลราชธานี ผิวจราจรกว้าง 7.00 ม. ระยะทาง 1.800 กม. ทน 0.15 ม. ไหล่ทางลูกรังกว้างเฉลี่ยข้างละ 0.00 - 0.50 ม. หรือมีพื้นที่ไม่น้อยกว่า 12,600 ตร.ม. (รายละเอียดตามแบบแปลนของ อบจ.อบ.) (ถนนถ้อยโอนฯ)	7,956,000	-	-	-	-	1. การก่อสร้างเป็นไปตามแบบแปลนร้อยละ 100 2. ประชาชนพึงพอใจในการสัญจรไม่น้อยกว่าร้อยละ 75	1. ประชาชนเดินทางสัญจรไป - มาได้สะดวก รวดเร็ว มีความปลอดภัยในชีวิตและทรัพย์สินเพิ่มขึ้น 2. เส้นทางคมนาคมและขนส่งตามอำนาจหน้าที่ และความรับผิดชอบต่อ อบจ.อุบลราชธานี ได้รับการบำรุงรักษาให้สามารถใช้งานได้ตามปกติ	กองช่าง

รายละเอียดโครงการพัฒนา
แผนพัฒนาท้องถิ่น (พ.ศ. 2566 - 2570)
องค์การบริหารส่วนจังหวัดอุบลราชธานี

207

แบบ ผ.02

ก. ยุทธศาสตร์จังหวัดที่ 1 การพัฒนาเมืองน่าอยู่ทันสมัย

ข. ยุทธศาสตร์การพัฒนาขององค์กรปกครองส่วนท้องถิ่นในเขตจังหวัดที่ 1 การพัฒนาโครงสร้างพื้นฐาน

1. ยุทธศาสตร์ การพัฒนาโครงสร้างพื้นฐาน

1.2 แผนงาน อุตุสาหกรรมและการโยธา

ที่	โครงการ	วัตถุประสงค์	เป้าหมาย (ผลผลิตของโครงการ)	งบประมาณ					ตัวชี้วัด (KPI)	ผลที่คาดว่าจะได้รับ	หน่วยงาน รับผิดชอบหลัก
				2566 (บาท)	2567 (บาท)	2568 (บาท)	2569 (บาท)	2570 (บาท)			
8	โครงการก่อสร้างถนนคอนกรีตเสริมเหล็ก สาย อบ.ถ.1 - 0002 บ้านหนองไฮ - บ้านหนองบ่อ อ.เมืองอุบลราชธานี จ.อุบลราชธานี	เพื่อให้ประชาชนเดินทางสัญจรไป - มา ได้สะดวก รวดเร็วมีความปลอดภัยในชีวิตและทรัพย์สิน	ก่อสร้างถนนคอนกรีตเสริมเหล็ก สายอบ.ถ.1 - 0002 บ้านหนองไฮ - บ้านหนองบ่อ อ.เมืองอุบลราชธานี จ.อุบลราชธานี ผิวจราจรกว้าง 6.00 ม. ระยะทาง 5.960 กม. หน้า 0.15 ม. ไหล่ทางลูกรังกว้างเฉลี่ยข้างละ 0.00 - 0.50 ม. หรือมีพื้นที่ไม่น้อยกว่า 35,760 ตร.ม. (รายละเอียดตามแบบแปลนของ อบจ.อบ.) (ถนนถ้ายโอน)	20,000,000	-	-	-	-	1. การก่อสร้างเป็นไปตามแบบแปลนร้อยละ 100 2. ประชาชนพึงพอใจในการสัญจรไม่น้อยกว่าร้อยละ 75	1. ประชาชนเดินทางสัญจรไป - มาได้สะดวกรวดเร็ว มีความปลอดภัยในชีวิตและทรัพย์สินเพิ่มขึ้น 2. เส้นทางคมนาคมและขนส่งตามอำนาจหน้าที่ และความรับผิดชอบ ของ อบจ.อุบลราชธานี ได้รับการบำรุงรักษาให้สามารถใช้งานได้ตามปกติ	กองช่าง

รายละเอียดโครงการพัฒนา
แผนพัฒนาท้องถิ่น (พ.ศ. 2566 - 2570)
องค์การบริหารส่วนจังหวัดอุบลราชธานี

208

แบบ ผ.02

ก. ยุทธศาสตร์จังหวัดที่ 1 การพัฒนาเมืองน่าอยู่ทันสมัย

ข. ยุทธศาสตร์การพัฒนาขององค์กรปกครองส่วนท้องถิ่นในเขตจังหวัดที่ 1 การพัฒนาโครงสร้างพื้นฐาน

1. ยุทธศาสตร์ การพัฒนาโครงสร้างพื้นฐาน

1.2 แผนงาน อุทสาหกรรมและการโยธา

ที่	โครงการ	วัตถุประสงค์	เป้าหมาย (ผลผลิตของโครงการ)	งบประมาณ					ตัวชี้วัด (KPI)	ผลที่คาดว่าจะ ได้รับ	หน่วยงาน รับผิดชอบ หลัก
				2566 (บาท)	2567 (บาท)	2568 (บาท)	2569 (บาท)	2570 (บาท)			
9	โครงการก่อสร้างถนนคอนกรีตเสริมเหล็ก สาย อบ.ถ.1 - 0113 บ้านปungหวาย - บ้านหนองกินเพล อ.วารินชำราบ จ.อุบลราชธานี	เพื่อให้ประชาชนเดินทางสัญจรไป - มา ได้สะดวก รวดเร็วมีความปลอดภัยในชีวิตและทรัพย์สิน	ก่อสร้างถนนคอนกรีตเสริมเหล็ก สาย อบ.ถ.1 - 0113 บ้านปungหวาย - บ้านหนองกินเพล อ.วารินชำราบ จ.อุบลราชธานี ผิวจราจรกว้าง 7.00 ม. ระยะทาง 1.900 กม. หน้า 0.15 ม. ไหล่ทางลูกรังกว้างเฉลี่ยข้างละ 0.00 - 0.50 ม. หรือมีพื้นที่ไม่น้อยกว่า 13,300 ตร.ม. (รายละเอียดตามแบบแปลนของ อบจ.อบ.) (ถนนถ้ายโอนฯ)	8,377,000	-	-	-	-	1. การก่อสร้างเป็นไปตามแบบแปลนร้อยละ 100 2. ประชาชนพึงพอใจในการสัญจรไม่น้อยกว่าร้อยละ 75	1. ประชาชนเดินทางสัญจรไป - มาได้สะดวกรวดเร็ว มีความปลอดภัยในชีวิตและทรัพย์สินเพิ่มขึ้น 2. เส้นทางคมนาคมและขนส่งตามอำนาจหน้าที่ และความรับผิดชอบ ของ อบจ.อุบลราชธานี ได้รับการบำรุงรักษาให้สามารถใช้งานได้ตามปกติ	กองช่าง

รายละเอียดโครงการพัฒนา
แผนพัฒนาท้องถิ่น (พ.ศ. 2566 - 2570)
องค์การบริหารส่วนจังหวัดอุบลราชธานี

209

แบบ ผ.02

ก. ยุทธศาสตร์จังหวัดที่ 1 การพัฒนาเมืองน่าอยู่ทันสมัย

ข. ยุทธศาสตร์การพัฒนาขององค์กรปกครองส่วนท้องถิ่นในเขตจังหวัดที่ 1 การพัฒนาโครงสร้างพื้นฐาน

1. ยุทธศาสตร์ การพัฒนาโครงสร้างพื้นฐาน

1.2 แผนงาน อุสาหกรรมและการโยธา

ที่	โครงการ	วัตถุประสงค์	เป้าหมาย (ผลผลิตของโครงการ)	งบประมาณ					ตัวชี้วัด (KPI)	ผลที่คาดว่าจะได้รับ	หน่วยงาน รับผิดชอบหลัก
				2566 (บาท)	2567 (บาท)	2568 (บาท)	2569 (บาท)	2570 (บาท)			
10	โครงการก่อสร้างถนนคอนกรีตเสริมเหล็ก สาย อบ.ถ.1 - 0004 บ้านหนองไผ่ - บ้านหนองยาง อ.เมืองอุบลราชธานี	เพื่อให้ประชาชนเดินทางสัญจรไป - มา ได้สะดวก รวดเร็วมีความปลอดภัยในชีวิตและทรัพย์สิน	ก่อสร้างถนนคอนกรีตเสริมเหล็ก สาย อบ.ถ.1 - 0004 บ้านหนองไผ่ - บ้านหนองยาง อ.เมืองอุบลราชธานี จ.อุบลราชธานี ผิวจราจรกว้าง 6.00 ม. ระยะทาง 2.290 กม. หน้า 0.15 ม. ไหล่ทางลูกรังกว้างเฉลี่ยข้างละ 0.00 - 0.50 ม. หรือมีพื้นที่ไม่น้อยกว่า 13,740 ตร.ม. (รายละเอียดตามแบบแปลนของ อบจ.อบ.) (ถนนถ้ายโอนฯ)	8,521,000	-	-	-	-	1. การก่อสร้างเป็นไปตามแบบแปลนร้อยละ 100 2. ประชาชนพึงพอใจในการสัญจรไม่น้อยกว่าร้อยละ 75	1. ประชาชนเดินทางสัญจรไป - มาได้สะดวก รวดเร็ว มีความปลอดภัยในชีวิตและทรัพย์สินเพิ่มขึ้น 2. เส้นทางคมนาคมและขนส่งตามอำนาจหน้าที่ และความรับผิดชอบ ของ อบจ.อุบลราชธานี ได้รับการบำรุงรักษาให้สามารถใช้งานได้ตามปกติ	กองช่าง

รายละเอียดโครงการพัฒนา
แผนพัฒนาท้องถิ่น (พ.ศ. 2566 - 2570)
องค์การบริหารส่วนจังหวัดอุบลราชธานี

210

แบบ ผ.02

ก. ยุทธศาสตร์จังหวัดที่ 1 การพัฒนาเมืองน่าอยู่ทันสมัย

ข. ยุทธศาสตร์การพัฒนาขององค์กรปกครองส่วนท้องถิ่นในเขตจังหวัดที่ 1 การพัฒนาโครงสร้างพื้นฐาน

1. ยุทธศาสตร์ การพัฒนาโครงสร้างพื้นฐาน

1.2 แผนงาน อุทสาหกรรมและการโยธา

ที่	โครงการ	วัตถุประสงค์	เป้าหมาย (ผลผลิตของโครงการ)	งบประมาณ					ตัวชี้วัด (KPI)	ผลที่คาดว่าจะได้รับ	หน่วยงาน รับผิดชอบหลัก
				2566 (บาท)	2567 (บาท)	2568 (บาท)	2569 (บาท)	2570 (บาท)			
11	โครงการก่อสร้างถนนคอนกรีตเสริมเหล็ก สาย อบ.ถ.1 - 0111 บ้านโพธิ์มูล - บ้านกุดชุม อ.วารินชำราบ จ.อุบลราชธานี	เพื่อให้ประชาชนเดินทางสัญจรไป - มา ได้สะดวก รวดเร็วมีความปลอดภัยในชีวิตและทรัพย์สิน	ก่อสร้างถนนคอนกรีตเสริมเหล็ก สาย อบ.ถ.1 - 0111 บ้านโพธิ์มูล - บ้านกุดชุม อ.วารินชำราบ จ.อุบลราชธานี ผิวจราจรกว้าง 7.00 ม. ระยะทาง 2.000 กม. ทนฯ 0.15 ม. ไหล่ทางลูกรังกว้างเฉลี่ยข้างละ 0.00 - 0.50 ม. หรือมีพื้นที่ไม่น้อยกว่า 14,000 ตร.ม. (รายละเอียดตามแบบแปลนของ อบจ.อบ.) (ถนนถ้ายโอนฯ)	8,795,000	-	-	-	-	1. การก่อสร้างเป็นไปตามแบบแปลนร้อยละ 100 2. ประชาชนพึงพอใจในการสัญจรไม่น้อยกว่าร้อยละ 75	1. ประชาชนเดินทางสัญจรไป - มาได้สะดวก รวดเร็ว มีความปลอดภัยในชีวิตและทรัพย์สินเพิ่มขึ้น 2. เส้นทางคมนาคมและขนส่งตามอำนาจหน้าที่ และความรับผิดชอบ ของ อบจ.อุบลราชธานี ได้รับการบำรุงรักษาให้สามารถใช้งานได้ตามปกติ	กองช่าง

รายละเอียดโครงการพัฒนา
แผนพัฒนาท้องถิ่น (พ.ศ. 2566 - 2570)
องค์การบริหารส่วนจังหวัดอุบลราชธานี

211

แบบ ผ.02

ก. ยุทธศาสตร์จังหวัดที่ 1 การพัฒนาเมืองน่าอยู่ทันสมัย

ข. ยุทธศาสตร์การพัฒนาขององค์กรปกครองส่วนท้องถิ่นในเขตจังหวัดที่ 1 การพัฒนาโครงสร้างพื้นฐาน

1. ยุทธศาสตร์ การพัฒนาโครงสร้างพื้นฐาน

1.2 แผนงาน อุทธากรรมและการโยธา

ที่	โครงการ	วัตถุประสงค์	เป้าหมาย (ผลผลิตของโครงการ)	งบประมาณ					ตัวชี้วัด (KPI)	ผลที่คาดว่าจะได้รับ	หน่วยงาน รับผิดชอบหลัก
				2566 (บาท)	2567 (บาท)	2568 (บาท)	2569 (บาท)	2570 (บาท)			
12	โครงการก่อสร้างถนนคอนกรีตเสริมเหล็ก สาย อบ.ถ.1 - 0043 บ้านปากน้ำ - บ้านเคิ่ง อ.เมืองอุบลราชธานี จ.อุบลราชธานี	เพื่อให้ประชาชนเดินทางสัญจรไป - มา ได้สะดวก รวดเร็วมีความปลอดภัยในชีวิตและทรัพย์สิน	ก่อสร้างถนนคอนกรีตเสริมเหล็ก สาย อบ.ถ.1 - 0043 บ้านปากน้ำ - บ้านเคิ่ง อ.เมืองอุบลราชธานี จ.อุบลราชธานี ผิวจราจรกว้าง 6.00 ม. ระยะทาง 1.362 กม. ทน 0.15 ม. ไหล่ทางลูกรังกว้างเฉลี่ยข้างละ 0.00 - 0.50 ม. หรือมีพื้นที่ไม่น้อยกว่า 8,172 ตร.ม. (รายละเอียดตามแบบแปลนของ อบจ.อบ.) (ถนนถ้ายโอนฯ)	5,268,000	-	-	-	-	1. การก่อสร้างเป็นไปตามแบบแปลนร้อยละ 100 2. ประชาชนพึงพอใจในการสัญจรไม่น้อยกว่าร้อยละ 75	1. ประชาชนเดินทางสัญจรไป - มา ได้สะดวก รวดเร็ว มีความปลอดภัยในชีวิตและทรัพย์สินเพิ่มขึ้น 2. เส้นทางคมนาคมและขนส่งตามอำนาจหน้าที่ และความรับผิดชอบต่อ อบจ.อุบลราชธานี ได้รับการบำรุงรักษาให้สามารถใช้งานได้ตามปกติ	กองช่าง

รายละเอียดโครงการพัฒนา
แผนพัฒนาท้องถิ่น (พ.ศ. 2566 - 2570)
องค์การบริหารส่วนจังหวัดอุบลราชธานี

212

แบบ ผ.02

ก. ยุทธศาสตร์จังหวัดที่ 1 การพัฒนาเมืองน่าอยู่ทันสมัย

ข. ยุทธศาสตร์การพัฒนาขององค์กรปกครองส่วนท้องถิ่นในเขตจังหวัดที่ 1 การพัฒนาโครงสร้างพื้นฐาน

1. ยุทธศาสตร์ การพัฒนาโครงสร้างพื้นฐาน

1.2 แผนงาน อุทสาหกรรมและการโยธา

ที่	โครงการ	วัตถุประสงค์	เป้าหมาย (ผลผลิตของโครงการ)	งบประมาณ					ตัวชี้วัด (KPI)	ผลที่คาดว่าจะได้รับ	หน่วยงาน รับผิดชอบหลัก
				2566 (บาท)	2567 (บาท)	2568 (บาท)	2569 (บาท)	2570 (บาท)			
13	โครงการก่อสร้างถนนคอนกรีตเสริมเหล็ก สาย อบ.3054 บ้านทุ่งเกษม - บ้านกระแอกน้อย อ.วารินชำราบ จ.อุบลราชธานี	เพื่อให้ประชาชนเดินทางสัญจรไป - มา ได้สะดวก รวดเร็วมีความปลอดภัยในชีวิตและทรัพย์สิน	ก่อสร้างถนนคอนกรีตเสริมเหล็ก สาย อบ.3054 บ้านทุ่งเกษม - บ้านกระแอกน้อย อ.วารินชำราบ จ.อุบลราชธานี ผิวจราจรกว้าง 6.00 ม. ระยะทาง 2.600 กม. หน้า 0.15 ม. ไหล่ทางลูกรังกว้างเฉลี่ยข้างละ 0.00 - 0.50 ม. หรือมีพื้นที่ไม่น้อยกว่า 15,600 ตร.ม. (รายละเอียดตามแบบแปลนของ อบจ.อบ.) (ถนนถ้ายโอนฯ)	9,832,000	-	-	-	-	1. การก่อสร้างเป็นไปตามแบบแปลนร้อยละ 100 2. ประชาชนพึงพอใจในการสัญจรไม่น้อยกว่าร้อยละ 75	1. ประชาชนเดินทางสัญจรไป - มาได้สะดวกรวดเร็ว มีความปลอดภัยในชีวิตและทรัพย์สินเพิ่มขึ้น 2. เส้นทางคมนาคมและขนส่งตามอำนาจหน้าที่ และความรับผิดชอบ ของ อบจ.อุบลราชธานี ได้รับการบำรุงรักษาให้สามารถใช้งานได้ตามปกติ	กองช่าง

รายละเอียดโครงการพัฒนา
แผนพัฒนาท้องถิ่น (พ.ศ. 2566 - 2570)
องค์การบริหารส่วนจังหวัดอุบลราชธานี

213

แบบ ผ.02

ก. ยุทธศาสตร์จังหวัดที่ 1 การพัฒนาเมืองน่าอยู่ทันสมัย

ข. ยุทธศาสตร์การพัฒนาขององค์กรปกครองส่วนท้องถิ่นในเขตจังหวัดที่ 1 การพัฒนาโครงสร้างพื้นฐาน

1. ยุทธศาสตร์ การพัฒนาโครงสร้างพื้นฐาน

1.2 แผนงาน อุสาหกรรมและการโยธา

ที่	โครงการ	วัตถุประสงค์	เป้าหมาย (ผลผลิตของโครงการ)	งบประมาณ					ตัวชี้วัด (KPI)	ผลที่คาดว่าจะได้รับ	หน่วยงาน รับผิดชอบหลัก
				2566 (บาท)	2567 (บาท)	2568 (บาท)	2569 (บาท)	2570 (บาท)			
14	โครงการก่อสร้างถนนคอนกรีตเสริมเหล็ก สาย อบ.ถ.1 - 0018 บ้านปากน้ำ - บ้านกระโสบ อ.เมืองอุบลราชธานี จ.อุบลราชธานี	เพื่อให้ประชาชนเดินทางสัญจรไป - มา ได้สะดวก รวดเร็วมีความปลอดภัยในชีวิตและทรัพย์สิน	ก่อสร้างถนนคอนกรีตเสริมเหล็ก สาย อบ.ถ.1 - 0018 บ้านปากน้ำ - บ้านกระโสบ อ.เมืองอุบลราชธานี จ.อุบลราชธานี ผิวจราจรกว้าง 6.00 ม. ระยะทาง 1.700 กม. หน้า 0.15 ม. ไหล่ทางลูกรังกว้างเฉลี่ยข้างละ 0.00 - 0.50 ม. หรือมีพื้นที่ไม่น้อยกว่า 10,200 ตร.ม. (รายละเอียดตามแบบแปลนของ อบจ.อบ.) (ถนนถ้ายโอนฯ)	6,620,000	-	-	-	-	1. การก่อสร้างเป็นไปตามแบบแปลนร้อยละ 100 2. ประชาชนพึงพอใจในการสัญจรไม่น้อยกว่าร้อยละ 75	1. ประชาชนเดินทางสัญจรไป - มาได้สะดวกรวดเร็ว มีความปลอดภัยในชีวิตและทรัพย์สินเพิ่มขึ้น 2. เส้นทางคมนาคมและขนส่งตามอำนาจหน้าที่ และความรับผิดชอบ ของ อบจ.อุบลราชธานี ได้รับการบำรุงรักษาให้สามารถใช้งานได้ตามปกติ	กองช่าง

รายละเอียดโครงการพัฒนา
แผนพัฒนาท้องถิ่น (พ.ศ. 2566 - 2570)
องค์การบริหารส่วนจังหวัดอุบลราชธานี

214

แบบ ผ.02

ก. ยุทธศาสตร์จังหวัดที่ 1 การพัฒนาเมืองน่าอยู่ทันสมัย

ข. ยุทธศาสตร์การพัฒนาขององค์กรปกครองส่วนท้องถิ่นในเขตจังหวัดที่ 1 การพัฒนาโครงสร้างพื้นฐาน

1. ยุทธศาสตร์ การพัฒนาโครงสร้างพื้นฐาน

1.2 แผนงาน อุตุสาหกรรมและการโยธา

ที่	โครงการ	วัตถุประสงค์	เป้าหมาย (ผลผลิตของโครงการ)	งบประมาณ					ตัวชี้วัด (KPI)	ผลที่คาดว่าจะได้รับ	หน่วยงาน รับผิดชอบหลัก
				2566 (บาท)	2567 (บาท)	2568 (บาท)	2569 (บาท)	2570 (บาท)			
15	โครงการก่อสร้างถนนคอนกรีตเสริมเหล็ก สาย อบ.ถ.1 - 0114 บ้านโนนยาง - บ้านนาดี อ.วารินชำราบ จ.อุบลราชธานี	เพื่อให้ประชาชนเดินทางสัญจรไป - มา ได้สะดวก รวดเร็วมีความปลอดภัยในชีวิตและทรัพย์สิน	ก่อสร้างถนนคอนกรีตเสริมเหล็ก สาย อบ.ถ.1 - 0114 บ้านโนนยาง - บ้านนาดี อ.วารินชำราบ จ.อุบลราชธานี ผิวจราจรกว้าง 6.00 ม. ระยะทาง 1.780 กม. ทน 0.15 ม. ไหล่ทางลูกรังกว้างเฉลี่ยข้างละ 0.00 - 0.50 ม. หรือมีพื้นที่ไม่น้อยกว่า 10,680 ตร.ม. (รายละเอียดตามแบบแปลนของ อบจ.อบ.) (ถนนถ้ายโอนฯ)	6,852,000	-	-	-	-	1. การก่อสร้างเป็นไปตามแบบแปลนร้อยละ 100 2. ประชาชนพึงพอใจในการสัญจรไม่น้อยกว่าร้อยละ 75	1. ประชาชนเดินทางสัญจรไป - มาได้สะดวก รวดเร็ว มีความปลอดภัยในชีวิตและทรัพย์สินเพิ่มขึ้น 2. เส้นทางคมนาคมและขนส่งตามอำนาจหน้าที่ และความรับผิดชอบต่อ อบจ.อุบลราชธานี ได้รับการบำรุงรักษาให้สามารถใช้งานได้ตามปกติ	กองช่าง

รายละเอียดโครงการพัฒนา
แผนพัฒนาท้องถิ่น (พ.ศ. 2566 - 2570)
องค์การบริหารส่วนจังหวัดอุบลราชธานี

215

แบบ ผ.02

ก. ยุทธศาสตร์จังหวัดที่ 1 การพัฒนาเมืองน่าอยู่ทันสมัย

ข. ยุทธศาสตร์การพัฒนาขององค์กรปกครองส่วนท้องถิ่นในเขตจังหวัดที่ 1 การพัฒนาโครงสร้างพื้นฐาน

1. ยุทธศาสตร์ การพัฒนาโครงสร้างพื้นฐาน

1.2 แผนงาน อุตุสาหกรรมและการโยธา

ที่	โครงการ	วัตถุประสงค์	เป้าหมาย (ผลผลิตของโครงการ)	งบประมาณ					ตัวชี้วัด (KPI)	ผลที่คาดว่าจะ ได้รับ	หน่วยงาน รับผิดชอบ หลัก
				2566 (บาท)	2567 (บาท)	2568 (บาท)	2569 (บาท)	2570 (บาท)			
16	โครงการซ่อมปรับปรุง ถนนลาดยาง ผิวจราจร Asphaltic Concrete (โดยวิธี Pavement In - Place Recycling) สาย อบ.ถ.1 - 0096 บ้านหนองขุ่น - บ้านหนองครก อ.ทุ่งศรีอุดม จ.อุบลราชธานี	เพื่อให้ประชาชน เดินทางสัญจร ไป - มา ได้สะดวก รวดเร็วมีความ ปลอดภัยในชีวิต และทรัพย์สิน	ซ่อมปรับปรุงถนนลาดยาง ผิวจราจร Asphaltic Concrete (โดยวิธี Pavement In - Place Recycling) สาย อบ.ถ.1-0096 บ้านหนองขุ่น - บ้านหนองครก อ.ทุ่งศรีอุดม จ.อุบลราชธานี ผิวจราจรกว้าง 6.00 ม. ระยะทาง 4.600 กม. หนา 0.05 ม. หรือมีพื้นที่ไม่น้อยกว่า 27,600 ตร.ม. (รายละเอียดตามแบบแปลนของ อบจ.อบ.) (ถนนถ่ายโอนฯ)	16,059,000	-	-	-	-	1. การซ่อม ปรับปรุง เป็นไปตาม แบบแปลน ร้อยละ 100 2. ประชาชน พึงพอใจ ในการสัญจร ไม่น้อยกว่า ร้อยละ 75	1. ประชาชนเดินทาง สัญจรไป - มา ได้สะดวกรวดเร็ว มีความปลอดภัย ในชีวิตและทรัพย์สิน เพิ่มขึ้น 2. เส้นทางคมนาคม และขนส่งตามอำนาจ หน้าที่ และความ รับผิดชอบ ของ อบจ. อุบลราชธานี ได้รับ การบำรุงรักษา ให้สามารถใช้งาน ได้ตามปกติ	กองช่าง

รายละเอียดโครงการพัฒนา
แผนพัฒนาท้องถิ่น (พ.ศ. 2566 - 2570)
องค์การบริหารส่วนจังหวัดอุบลราชธานี

216

แบบ ผ.02

ก. ยุทธศาสตร์จังหวัดที่ 1 การพัฒนาเมืองน่าอยู่ทันสมัย

ข. ยุทธศาสตร์การพัฒนาขององค์กรปกครองส่วนท้องถิ่นในเขตจังหวัดที่ 1 การพัฒนาโครงสร้างพื้นฐาน

1. ยุทธศาสตร์ การพัฒนาโครงสร้างพื้นฐาน

1.2 แผนงาน อุทสาหกรรมและการโยธา

ที่	โครงการ	วัตถุประสงค์	เป้าหมาย (ผลผลิตของโครงการ)	งบประมาณ					ตัวชี้วัด (KPI)	ผลที่คาดว่าจะได้รับ	หน่วยงาน รับผิดชอบหลัก
				2566 (บาท)	2567 (บาท)	2568 (บาท)	2569 (บาท)	2570 (บาท)			
17	โครงการซ่อมปรับปรุงถนนลาดยาง ผิวจราจร Asphaltic Concrete (โดยวิธี Pavement In - Place Recycling) สาย อบ.ถ.1 - 0091 บ้านบุเปือย - บ้านโนนทอง อ.น้ำยืน จ.อุบลราชธานี	เพื่อให้ประชาชนเดินทางสัญจรไป - มา ได้สะดวก รวดเร็วมีความปลอดภัยในชีวิตและทรัพย์สิน	ซ่อมปรับปรุงถนนลาดยาง ผิวจราจร Asphaltic Concrete (โดยวิธี Pavement In - Place Recycling) สาย อบ.ถ.1 - 0091 บ้านบุเปือย - บ้านโนนทอง อ.น้ำยืน จ.อุบลราชธานี ผิวจราจรกว้าง 8.00 ม. ระยะทางรวม 4.380 กม. หนา 0.05 ม. หรือมีพื้นที่ไม่น้อยกว่า 35,040 ตร.ม. ระยะที่ 1 ระยะทาง 3.500 กม. หรือมีพื้นที่ไม่น้อยกว่า 28,000 ตร.ม. ระยะที่ 2 ระยะทาง 0.880 กม. หรือมีพื้นที่ไม่น้อยกว่า 7,040 ตร.ม. (รายละเอียดตามแบบแปลนของ อบจ.อบ.) (ถนนถ้ายโอนฯ)	16,202,000	5,645,000	-	-	-	1. การซ่อมปรับปรุงเป็นไปตามแบบแปลนร้อยละ 100 2. ประชาชนพึงพอใจในการสัญจรไม่น้อยกว่าร้อยละ 75	1. ประชาชนเดินทางสัญจรไป - มาได้สะดวกรวดเร็ว มีความปลอดภัยในชีวิตและทรัพย์สินเพิ่มขึ้น 2. เส้นทางคมนาคมและขนส่งตามอำนาจหน้าที่ และความรับผิดชอบต่อ อบจ.อุบลราชธานี ได้รับการบำรุงรักษาให้สามารถใช้งานได้ตามปกติ	กองช่าง

รายละเอียดโครงการพัฒนา
แผนพัฒนาท้องถิ่น (พ.ศ. 2566 - 2570)
องค์การบริหารส่วนจังหวัดอุบลราชธานี

217

แบบ ผ.02

ก. ยุทธศาสตร์จังหวัดที่ 1 การพัฒนาเมืองน่าอยู่ทันสมัย

ข. ยุทธศาสตร์การพัฒนาขององค์กรปกครองส่วนท้องถิ่นในเขตจังหวัดที่ 1 การพัฒนาโครงสร้างพื้นฐาน

1. ยุทธศาสตร์ การพัฒนาโครงสร้างพื้นฐาน

1.2 แผนงาน อุตสาหกรรมและการโยธา

ที่	โครงการ	วัตถุประสงค์	เป้าหมาย (ผลผลิตของโครงการ)	งบประมาณ					ตัวชี้วัด (KPI)	ผลที่คาดว่าจะได้รับ	หน่วยงาน รับผิดชอบหลัก
				2566 (บาท)	2567 (บาท)	2568 (บาท)	2569 (บาท)	2570 (บาท)			
18	โครงการซ่อมปรับปรุงถนนลาดยาง ผิวจราจร Asphaltic Concrete (โดยวิธี Pavement In - Place Recycling) สาย อบ.ถ.1 - 0127 บ้านบุณฑริก - บ้านหลักป่าย อ.บุณฑริก จ.อุบลราชธานี	เพื่อให้ประชาชนเดินทางสัญจรไป - มา ได้สะดวก รวดเร็วมีความปลอดภัยในชีวิตและทรัพย์สิน	ซ่อมปรับปรุงถนนลาดยาง ผิวจราจร Asphaltic Concrete (โดยวิธี Pavement In - Place Recycling) สาย อบ.ถ.1 - 0127 บ้านบุณฑริก - บ้านหลักป่าย อ.บุณฑริก จ.อุบลราชธานี ผิวจราจรกว้าง 8.00 ม. ระยะทาง 3.000 กม. หนา 0.05 ม. หรือมีพื้นที่ไม่น้อยกว่า 24,000 ตร.ม. (รายละเอียดตามแบบแปลนของ อบจ.อบ.) (ถนนถ่ายโอนฯ)	13,916,000	-	-	-	-	1. การซ่อมปรับปรุงเป็นไปตามแบบแปลนร้อยละ 100 2. ประชาชนพึงพอใจในการสัญจรไม่น้อยกว่าร้อยละ 75	1. ประชาชนเดินทางสัญจรไป - มาได้สะดวกรวดเร็ว มีความปลอดภัยในชีวิตและทรัพย์สินเพิ่มขึ้น 2. เส้นทางคมนาคมและขนส่งตามอำนาจหน้าที่ และความรับผิดชอบต่อ อบจ.อุบลราชธานี ได้รับการบำรุงรักษาให้สามารถใช้งานได้ตามปกติ	กองช่าง

รายละเอียดโครงการพัฒนา
แผนพัฒนาท้องถิ่น (พ.ศ. 2566 - 2570)
องค์การบริหารส่วนจังหวัดอุบลราชธานี

218

แบบ ผ.02

ก. ยุทธศาสตร์จังหวัดที่ 1 การพัฒนาเมืองน่าอยู่ทันสมัย

ข. ยุทธศาสตร์การพัฒนาขององค์กรปกครองส่วนท้องถิ่นในเขตจังหวัดที่ 1 การพัฒนาโครงสร้างพื้นฐาน

1. ยุทธศาสตร์ การพัฒนาโครงสร้างพื้นฐาน

1.2 แผนงาน อุตสาหกรรมและการโยธา

ที่	โครงการ	วัตถุประสงค์	เป้าหมาย (ผลผลิตของโครงการ)	งบประมาณ					ตัวชี้วัด (KPI)	ผลที่คาดว่าจะได้รับ	หน่วยงาน รับผิดชอบหลัก
				2566 (บาท)	2567 (บาท)	2568 (บาท)	2569 (บาท)	2570 (บาท)			
19	โครงการซ่อมปรับปรุงถนนลาดยาง ผิวจราจร Asphaltic Concrete (โดยวิธี Pavement In - Place Recycling) สาย อบ.3181 บ้านห้วยข่า - บ้านคำบาก ทางหลวงหมายเลข 2254 (ตอนห้วยข่า) อ.บุณฑริก จ.อุบลราชธานี	เพื่อให้ประชาชนเดินทางสัญจรไป - มา ได้สะดวก รวดเร็วมีความปลอดภัยในชีวิตและทรัพย์สิน	ซ่อมปรับปรุงถนนลาดยาง ผิวจราจร Asphaltic Concrete (โดยวิธี Pavement In - Place Recycling) สาย อบ.3181 บ้านห้วยข่า - บ้านคำบาก ทางหลวงหมายเลข 2254 (ตอนห้วยข่า) อ.บุณฑริก จ.อุบลราชธานี ผิวจราจรกว้าง 8.00 ม. ระยะทาง 2.300 กม. หนา 0.05 ม. หรือมีพื้นที่ไม่น้อยกว่า 18,400 ตร.ม. (รายละเอียดตามแบบแปลนของ อบจ.อบ.) (ถนนถ้ายโอนฯ)	10,700,000	-	-	-	-	1. การซ่อมปรับปรุงเป็นไปตามแบบแปลนร้อยละ 100 2. ประชาชนพึงพอใจในการสัญจรไม่น้อยกว่าร้อยละ 75	1. ประชาชนเดินทางสัญจรไป - มาได้สะดวก รวดเร็ว มีความปลอดภัยในชีวิตและทรัพย์สินเพิ่มขึ้น 2. เส้นทางคมนาคมและขนส่งตามอำนาจหน้าที่ และความรับผิดชอบต่อ อบจ.อุบลราชธานี ได้รับการบำรุงรักษาให้สามารถใช้งานได้ตามปกติ	กองช่าง

รายละเอียดโครงการพัฒนา
แผนพัฒนาท้องถิ่น (พ.ศ. 2566 - 2570)
องค์การบริหารส่วนจังหวัดอุบลราชธานี

219

แบบ ผ.02

ก. ยุทธศาสตร์จังหวัดที่ 1 การพัฒนาเมืองน่าอยู่ทันสมัย

ข. ยุทธศาสตร์การพัฒนาขององค์กรปกครองส่วนท้องถิ่นในเขตจังหวัดที่ 1 การพัฒนาโครงสร้างพื้นฐาน

1. ยุทธศาสตร์ การพัฒนาโครงสร้างพื้นฐาน

1.2 แผนงาน อุตสาหกรรมและการโยธา

ที่	โครงการ	วัตถุประสงค์	เป้าหมาย (ผลผลิตของโครงการ)	งบประมาณ					ตัวชี้วัด (KPI)	ผลที่คาดว่าจะได้รับ	หน่วยงาน รับผิดชอบหลัก
				2566 (บาท)	2567 (บาท)	2568 (บาท)	2569 (บาท)	2570 (บาท)			
20	โครงการซ่อมปรับปรุงถนนลาดยาง ผิวจราจร Asphaltic Concrete (โดยวิธี Pavement In - Place Recycling) สาย อบ.ถ.1 - 0033 บ้านโนนกระโจม - บ้านโนนกง อ.ตระการพิชผล จ.อุบลราชธานี	เพื่อให้ประชาชนเดินทางสัญจรไป - มา ได้สะดวก รวดเร็วมีความปลอดภัยในชีวิตและทรัพย์สิน	ซ่อมปรับปรุงถนนลาดยาง ผิวจราจร Asphaltic Concrete (โดยวิธี Pavement In - Place Recycling) สาย อบ.ถ.1 - 0033 บ้านโนนกระโจม - บ้านโนนกง อ.ตระการพิชผล จ.อุบลราชธานี ผิวจราจรกว้าง 6.00 - 8.00 ม. ระยะทาง 1.600 กม. หนา 0.05 ม. หรือมีพื้นที่ไม่น้อยกว่า 9,600 ตร.ม. (รายละเอียดตามแบบแปลนของ อบจ.อบ.) (ถนนถ้อยโอนฯ)	6,084,000	-	-	-	-	1. การซ่อมปรับปรุง เป็นไปตามแบบแปลน ร้อยละ 100 2. ประชาชนพึงพอใจ ในการสัญจร ไม่น้อยกว่า ร้อยละ 75	1. ประชาชนเดินทางสัญจรไป - มา ได้สะดวกรวดเร็ว มีความปลอดภัยในชีวิตและทรัพย์สินเพิ่มขึ้น 2. เส้นทางคมนาคม และขนส่งตามอำนาจหน้าที่ และความรับผิดชอบต่อ อบจ.อุบลราชธานี ได้รับการบำรุงรักษา ให้สามารถใช้งานได้ตามปกติ	กองช่าง

รายละเอียดโครงการพัฒนา
แผนพัฒนาท้องถิ่น (พ.ศ. 2566 - 2570)
องค์การบริหารส่วนจังหวัดอุบลราชธานี

220

แบบ ผ.02

ก. ยุทธศาสตร์จังหวัดที่ 1 การพัฒนาเมืองน่าอยู่ทันสมัย

ข. ยุทธศาสตร์การพัฒนาขององค์กรปกครองส่วนท้องถิ่นในเขตจังหวัดที่ 1 การพัฒนาโครงสร้างพื้นฐาน

1. ยุทธศาสตร์ การพัฒนาโครงสร้างพื้นฐาน

1.2 แผนงาน อุตุสาหกรรมและการโยธา

ที่	โครงการ	วัตถุประสงค์	เป้าหมาย (ผลผลิตของโครงการ)	งบประมาณ					ตัวชี้วัด (KPI)	ผลที่คาดว่าจะได้รับ	หน่วยงาน รับผิดชอบหลัก
				2566 (บาท)	2567 (บาท)	2568 (บาท)	2569 (บาท)	2570 (บาท)			
21	โครงการซ่อมปรับปรุงถนนลาดยาง ผิวจราจร Asphaltic Concrete (โดยวิธี Pavement In - Place Recycling) สาย อบ.ถ.1 - 0089 บ้านโนนสูง - บ้านท่าหลวง อ.ตระการพืชผล จ.อุบลราชธานี	เพื่อให้ประชาชนเดินทางสัญจรไป - มา ได้สะดวก รวดเร็วมีความปลอดภัยในชีวิตและทรัพย์สิน	ซ่อมปรับปรุงถนนลาดยาง ผิวจราจร Asphaltic Concrete (โดยวิธี Pavement In - Place Recycling) สาย อบ.ถ.1 - 0089 บ้านโนนสูง - บ้านท่าหลวง อ.ตระการพืชผล จ.อุบลราชธานี ผิวจราจรกว้าง 6.00 - 8.00 ม. ระยะทาง 3.000 กม. หน้า 0.05 ม. หรือมีพื้นที่ไม่น้อยกว่า 24,000 ตร.ม. (รายละเอียดตามแบบแปลนของ อบจ.อบ.) (ถนนถ่ายโอนฯ)	14,953,000	-	-	-	-	1. การซ่อมปรับปรุง เป็นไปตามแบบแปลน ร้อยละ 100 2. ประชาชนพึงพอใจ ในการสัญจร ไม่น้อยกว่า ร้อยละ 75	1. ประชาชนเดินทางสัญจรไป - มา ได้สะดวกรวดเร็ว มีความปลอดภัยในชีวิตและทรัพย์สินเพิ่มขึ้น 2. เส้นทางคมนาคม และขนส่งตามอำนาจหน้าที่ และความรับผิดชอบต่อ อบจ.อุบลราชธานี ได้รับการบำรุงรักษา ให้สามารถใช้งานได้ตามปกติ	กองช่าง

รายละเอียดโครงการพัฒนา
แผนพัฒนาท้องถิ่น (พ.ศ. 2566 - 2570)
องค์การบริหารส่วนจังหวัดอุบลราชธานี

221

แบบ ผ.02

ก. ยุทธศาสตร์จังหวัดที่ 1 การพัฒนาเมืองน่าอยู่ทันสมัย

ข. ยุทธศาสตร์การพัฒนาขององค์กรปกครองส่วนท้องถิ่นในเขตจังหวัดที่ 1 การพัฒนาโครงสร้างพื้นฐาน

1. ยุทธศาสตร์ การพัฒนาโครงสร้างพื้นฐาน

1.2 แผนงาน อุตสาหกรรมและการโยธา

ที่	โครงการ	วัตถุประสงค์	เป้าหมาย (ผลผลิตของโครงการ)	งบประมาณ					ตัวชี้วัด (KPI)	ผลที่คาดว่าจะได้รับ	หน่วยงาน รับผิดชอบหลัก
				2566 (บาท)	2567 (บาท)	2568 (บาท)	2569 (บาท)	2570 (บาท)			
22	โครงการซ่อมปรับปรุงถนนลาดยาง ผิวจราจร Asphaltic Concrete (โดยวิธี Pavement In - Place Recycling) สาย อบ.ถ.1 - 0103 บ้านสร้างมิ่ง - บ้านโนนรังใหญ่ อ.ม่วงสามสิบ จ.อุบลราชธานี	เพื่อให้ประชาชนเดินทางสัญจรไป - มา ได้สะดวก รวดเร็วมีความปลอดภัยในชีวิตและทรัพย์สิน	ซ่อมปรับปรุงถนนลาดยาง ผิวจราจร Asphaltic Concrete (โดยวิธี Pavement In - Place Recycling) สาย อบ.ถ.1- 0103 บ้านสร้างมิ่ง - บ้านโนนรังใหญ่ อ.ม่วงสามสิบ จ.อุบลราชธานี ผิวจราจรกว้าง 6.00 - 8.00 ม. ระยะทาง 4.000 กม. หน้า 0.05 ม. หรือมีพื้นที่ไม่น้อยกว่า 32,000 ตร.ม. (รายละเอียดตามแบบแปลนของ อบจ.อบ.) (ถนนถ่ายโอนฯ)	19,592,000	-	-	-	-	1. การซ่อมปรับปรุง เป็นไปตามแบบแปลน ร้อยละ 100 2. ประชาชนพึงพอใจ ในการสัญจร ไม่น้อยกว่า ร้อยละ 75	1. ประชาชนเดินทางสัญจรไป - มา ได้สะดวกรวดเร็ว มีความปลอดภัยในชีวิตและทรัพย์สินเพิ่มขึ้น 2. เส้นทางคมนาคม และขนส่งตามอำนาจหน้าที่ และความรับผิดชอบต่อ อบจ.อุบลราชธานี ได้รับการบำรุงรักษา ให้สามารถใช้งานได้ตามปกติ	กองช่าง

รายละเอียดโครงการพัฒนา
แผนพัฒนาท้องถิ่น (พ.ศ. 2566 - 2570)
องค์การบริหารส่วนจังหวัดอุบลราชธานี

ก. ยุทธศาสตร์จังหวัดที่ 1 การพัฒนาเมืองน่าอยู่ทันสมัย

ข. ยุทธศาสตร์การพัฒนาขององค์กรปกครองส่วนท้องถิ่นในเขตจังหวัดที่ 1 การพัฒนาโครงสร้างพื้นฐาน

1. ยุทธศาสตร์ การพัฒนาโครงสร้างพื้นฐาน

1.2 แผนงาน อุตสาหกรรมและการโยธา

ที่	โครงการ	วัตถุประสงค์	เป้าหมาย (ผลผลิตของโครงการ)	งบประมาณ					ตัวชี้วัด (KPI)	ผลที่คาดว่าจะได้รับ	หน่วยงาน รับผิดชอบหลัก
				2566 (บาท)	2567 (บาท)	2568 (บาท)	2569 (บาท)	2570 (บาท)			
23	โครงการซ่อมปรับปรุงถนนลาดยาง ผิวจราจร Asphaltic Concrete (โดยวิธี Pavement In - Place Recycling) สาย อบ.2026 บ้านกุดข้าวปุ้น - บ้านบก อ.กุดข้าวปุ้น จ.อุบลราชธานี	เพื่อให้ประชาชนเดินทางสัญจรไป - มา ได้สะดวก รวดเร็วมีความปลอดภัยในชีวิตและทรัพย์สิน	ซ่อมปรับปรุงถนนลาดยาง ผิวจราจร Asphaltic Concrete (โดยวิธี Pavement In - Place Recycling) สาย อบ.2026 บ้านกุดข้าวปุ้น - บ้านบก อ.กุดข้าวปุ้น จ.อุบลราชธานี ผิวจราจรกว้าง 6.00 - 8.00 ม. ระยะทาง 3.000 กม. หน้า 0.05 ม. หรือมีพื้นที่ไม่น้อยกว่า 24,000 ตร.ม. (รายละเอียดตามแบบแปลนของ อบจ.อบ.) (ถนนถ่ายโอนฯ)	14,953,000	-	-	-	-	1. การซ่อมปรับปรุงเป็นไปตามแบบแปลนร้อยละ 100 2. ประชาชนพึงพอใจในการสัญจรไม่น้อยกว่าร้อยละ 75	1. ประชาชนเดินทางสัญจรไป - มาได้สะดวกรวดเร็ว มีความปลอดภัยในชีวิตและทรัพย์สินเพิ่มขึ้น 2. เส้นทางคมนาคมและขนส่งตามอำนาจหน้าที่ และความรับผิดชอบ ของ อบจ.อุบลราชธานี ได้รับการบำรุงรักษาให้สามารถใช้งานได้ตามปกติ	กองช่าง

รายละเอียดโครงการพัฒนา
แผนพัฒนาท้องถิ่น (พ.ศ. 2566 - 2570)
องค์การบริหารส่วนจังหวัดอุบลราชธานี

223

แบบ ผ.02

ก. ยุทธศาสตร์จังหวัดที่ 1 การพัฒนาเมืองน่าอยู่ทันสมัย

ข. ยุทธศาสตร์การพัฒนาขององค์กรปกครองส่วนท้องถิ่นในเขตจังหวัดที่ 1 การพัฒนาโครงสร้างพื้นฐาน

1. ยุทธศาสตร์ การพัฒนาโครงสร้างพื้นฐาน

1.2 แผนงาน อุตสาหกรรมและการโยธา

ที่	โครงการ	วัตถุประสงค์	เป้าหมาย (ผลผลิตของโครงการ)	งบประมาณ					ตัวชี้วัด (KPI)	ผลที่คาดว่าจะได้รับ	หน่วยงาน รับผิดชอบหลัก
				2566 (บาท)	2567 (บาท)	2568 (บาท)	2569 (บาท)	2570 (บาท)			
24	โครงการซ่อมปรับปรุงถนนลาดยาง ผิวจราจร Asphaltic Concrete (โดยวิธี Pavement In - Place Recycling) สาย อบ.ถ.1 - 0107 บ้านขมื่น - บ้านดุมใหญ่ อ.ม่วงสามสิบ จ.อุบลราชธานี	เพื่อให้ประชาชนเดินทางสัญจรไป - มา ได้สะดวก รวดเร็วมีความปลอดภัยในชีวิตและทรัพย์สิน	ซ่อมปรับปรุงถนนลาดยาง ผิวจราจร Asphaltic Concrete (โดยวิธี Pavement In - Place Recycling) สาย อบ.ถ.1 - 0107 บ้านขมื่น - บ้านดุมใหญ่ อ.ม่วงสามสิบ จ.อุบลราชธานี ผิวจราจรกว้าง 6.00 - 8.00 ม. ระยะทาง 3.000 กม. หน้า 0.05 ม. หรือมีพื้นที่ไม่น้อยกว่า 24,000 ตร.ม. (รายละเอียดตามแบบแปลนของ อบจ.อบ.) (ถนนถ่ายโอนฯ)	14,953,000	-	-	-	-	1. การซ่อมปรับปรุง เป็นไปตามแบบแปลน ร้อยละ 100 2. ประชาชนพึงพอใจ ในการสัญจร ไม่น้อยกว่า ร้อยละ 75	1. ประชาชนเดินทางสัญจรไป - มา ได้สะดวกรวดเร็ว มีความปลอดภัยในชีวิตและทรัพย์สินเพิ่มขึ้น 2. เส้นทางคมนาคม และขนส่งตามอำนาจหน้าที่ และความรับผิดชอบต่อ อบจ.อุบลราชธานี ได้รับการบำรุงรักษา ให้สามารถใช้งานได้ตามปกติ	กองช่าง

รายละเอียดโครงการพัฒนา
แผนพัฒนาท้องถิ่น (พ.ศ. 2566 - 2570)
องค์การบริหารส่วนจังหวัดอุบลราชธานี

224

แบบ ผ.02

ก. ยุทธศาสตร์จังหวัดที่ 1 การพัฒนาเมืองน่าอยู่ทันสมัย

ข. ยุทธศาสตร์การพัฒนาขององค์กรปกครองส่วนท้องถิ่นในเขตจังหวัดที่ 1 การพัฒนาโครงสร้างพื้นฐาน

1. ยุทธศาสตร์ การพัฒนาโครงสร้างพื้นฐาน

1.2 แผนงาน อุตสาหกรรมและการโยธา

ที่	โครงการ	วัตถุประสงค์	เป้าหมาย (ผลผลิตของโครงการ)	งบประมาณ					ตัวชี้วัด (KPI)	ผลที่คาดว่าจะได้รับ	หน่วยงาน รับผิดชอบหลัก
				2566 (บาท)	2567 (บาท)	2568 (บาท)	2569 (บาท)	2570 (บาท)			
25	โครงการซ่อมปรับปรุงถนนลาดยาง ผิวจราจร Asphaltic Concrete (โดยวิธี Pavement In - Place Recycling) สาย อบ.ถ.1 - 0013 บ้านนาจาน - บ้านวังสะแบงเหนือ อ.พิบูลมังสาหาร จ.อุบลราชธานี	เพื่อให้ประชาชนเดินทางสัญจรไป - มา ได้สะดวก รวดเร็วมีความปลอดภัยในชีวิตและทรัพย์สิน	ซ่อมปรับปรุงถนนลาดยาง ผิวจราจร Asphaltic Concrete (โดยวิธี Pavement In - Place Recycling) สาย อบ.ถ.1 - 0013 บ้านนาจาน - บ้านวังสะแบงเหนือ อ.พิบูลมังสาหาร จ.อุบลราชธานี ผิวจราจรกว้าง 6.00 - 8.00 ม. ระยะทาง 2.000 กม. หนา 0.05 ม. หรือมีพื้นที่ไม่น้อยกว่า 16,000 ตร.ม. (รายละเอียดตามแบบแปลนของ อบจ.อบ.) (ถนนถ้ายโอนฯ)	12,390,000	-	-	-	-	1. การซ่อมปรับปรุงเป็นไปตามแบบแปลนร้อยละ 100 2. ประชาชนพึงพอใจในการสัญจรไม่น้อยกว่าร้อยละ 75	1. ประชาชนเดินทางสัญจรไป - มา ได้สะดวกรวดเร็ว มีความปลอดภัยในชีวิตและทรัพย์สินเพิ่มขึ้น 2. เส้นทางคมนาคมและขนส่งตามอำนาจหน้าที่ และความรับผิดชอบต่อ อบจ.อุบลราชธานี ได้รับการบำรุงรักษาให้สามารถใช้งานได้ตามปกติ	กองช่าง

รายละเอียดโครงการพัฒนา
แผนพัฒนาท้องถิ่น (พ.ศ. 2566 - 2570)
องค์การบริหารส่วนจังหวัดอุบลราชธานี

225

แบบ ผ.02

ก. ยุทธศาสตร์จังหวัดที่ 1 การพัฒนาเมืองน่าอยู่ทันสมัย

ข. ยุทธศาสตร์การพัฒนาขององค์กรปกครองส่วนท้องถิ่นในเขตจังหวัดที่ 1 การพัฒนาโครงสร้างพื้นฐาน

1. ยุทธศาสตร์ การพัฒนาโครงสร้างพื้นฐาน

1.2 แผนงาน อุสาหกรรมและการโยธา

ที่	โครงการ	วัตถุประสงค์	เป้าหมาย (ผลผลิตของโครงการ)	งบประมาณ					ตัวชี้วัด (KPI)	ผลที่คาดว่าจะได้รับ	หน่วยงาน รับผิดชอบหลัก
				2566 (บาท)	2567 (บาท)	2568 (บาท)	2569 (บาท)	2570 (บาท)			
26	โครงการก่อสร้างถนนคอนกรีตเสริมเหล็ก สาย อบ.3089 บ้านโนนบก - บ้านห้วยทราย (ตอนที่ 1) อ.บุณฑริก จ.อุบลราชธานี	เพื่อให้ประชาชนเดินทางสัญจรไป - มา ได้สะดวก รวดเร็ว มีความปลอดภัยในชีวิตและทรัพย์สิน	ก่อสร้างถนนคอนกรีตเสริมเหล็ก สาย อบ.3089 บ้านโนนบก - บ้านห้วยทราย (ตอนที่ 1) อ.บุณฑริก จ.อุบลราชธานี ผิวจราจรกว้าง 4.00 - 6.00 ม. ระยะทาง 3.300 กม. หนา 0.15 ม. ไหล่ทางลูกรังกว้างเฉลี่ยข้างละ 0.00 - 0.50 ม. หรือมีพื้นที่ไม่น้อยกว่า 19,800 ตร.ม. (รายละเอียดตามแบบแปลนของ อบจ.อบ.) (ถนนถ้ายโอนฯ)	12,407,000	-	-	-	-	1. การก่อสร้างเป็นไปตามแบบแปลน ร้อยละ 100 2. ประชาชนพึงพอใจในการสัญจรไม่น้อยกว่า ร้อยละ 75	1. ประชาชนเดินทางสัญจรไป - มา ได้สะดวก รวดเร็ว มีความปลอดภัยในชีวิตและทรัพย์สินเพิ่มขึ้น 2. เส้นทางคมนาคมและขนส่งตามอำนาจหน้าที่ และความรับผิดชอบ ของ อบจ.อุบลราชธานี ได้รับการบำรุงรักษาให้สามารถใช้งานได้ตามปกติ	กองช่าง

รายละเอียดโครงการพัฒนา
แผนพัฒนาท้องถิ่น (พ.ศ. 2566 - 2570)
องค์การบริหารส่วนจังหวัดอุบลราชธานี

226

แบบ ผ.02

ก. ยุทธศาสตร์จังหวัดที่ 1 การพัฒนาเมืองน่าอยู่ทันสมัย

ข. ยุทธศาสตร์การพัฒนาขององค์กรปกครองส่วนท้องถิ่นในเขตจังหวัดที่ 1 การพัฒนาโครงสร้างพื้นฐาน

1. ยุทธศาสตร์ การพัฒนาโครงสร้างพื้นฐาน

1.2 แผนงาน อุตสาหกรรมและการโยธา

ที่	โครงการ	วัตถุประสงค์	เป้าหมาย (ผลผลิตของโครงการ)	งบประมาณ					ตัวชี้วัด (KPI)	ผลที่คาดว่าจะได้รับ	หน่วยงาน รับผิดชอบหลัก
				2566 (บาท)	2567 (บาท)	2568 (บาท)	2569 (บาท)	2570 (บาท)			
27	โครงการซ่อมปรับปรุงถนนลาดยาง ผิวจราจร Asphaltic Concrete (โดยวิธี Pavement In - Place Recycling) สาย อบ.2076 บ้านโนนน้อย - บ้านโนนชุมคำ (2) อ.นาตาล จ.อุบลราชธานี	เพื่อให้ประชาชนเดินทางสัญจรไป - มา ได้สะดวก รวดเร็วมีความปลอดภัยในชีวิตและทรัพย์สิน	ซ่อมปรับปรุงถนนลาดยาง ผิวจราจร Asphaltic Concrete (โดยวิธี Pavement In - Place Recycling) สาย อบ.2076 บ้านโนนน้อย - บ้านโนนชุมคำ (2) อ.นาตาล จ.อุบลราชธานี ผิวจราจรกว้าง 8.00 ม. ระยะทาง 4.330 กม. หนา 0.05 ม. หรือมีพื้นที่ไม่น้อยกว่า 34,640 ตร.ม. (รายละเอียดตามแบบแปลนของ อบจ.อบ.) (ถนนถ้ายโอนฯ)	19,979,000	-	-	-	-	1. การซ่อมปรับปรุงเป็นไปตามแบบแปลน ร้อยละ 100 2. ประชาชนพึงพอใจในการสัญจรไม่น้อยกว่า ร้อยละ 75	1. ประชาชนเดินทางสัญจรไป - มา ได้สะดวกรวดเร็ว มีความปลอดภัยในชีวิตและทรัพย์สินเพิ่มขึ้น 2. เส้นทางคมนาคมและขนส่งตามอำนาจหน้าที่ และความรับผิดชอบต่อ อบจ.อุบลราชธานี ได้รับการบำรุงรักษาให้สามารถใช้งานได้ตามปกติ	กองช่าง

รายละเอียดโครงการพัฒนา
แผนพัฒนาท้องถิ่น (พ.ศ. 2566 - 2570)
องค์การบริหารส่วนจังหวัดอุบลราชธานี

227

แบบ ผ.02

ก. ยุทธศาสตร์จังหวัดที่ 1 การพัฒนาเมืองน่าอยู่ทันสมัย

ข. ยุทธศาสตร์การพัฒนาขององค์กรปกครองส่วนท้องถิ่นในเขตจังหวัดที่ 1 การพัฒนาโครงสร้างพื้นฐาน

1. ยุทธศาสตร์ การพัฒนาโครงสร้างพื้นฐาน

1.2 แผนงาน อุทสาหกรรมและการโยธา

ที่	โครงการ	วัตถุประสงค์	เป้าหมาย (ผลผลิตของโครงการ)	งบประมาณ					ตัวชี้วัด (KPI)	ผลที่คาดว่าจะได้รับ	หน่วยงาน รับผิดชอบหลัก
				2566 (บาท)	2567 (บาท)	2568 (บาท)	2569 (บาท)	2570 (บาท)			
28	โครงการซ่อมปรับปรุงถนนลาดยาง ผิวจราจร Asphaltic Concrete (โดยวิธี Pavement In - Place Recycling) สาย อบ.ถ.1 - 0087 บ้านค้อใหญ่ - บ้านนาสะอาด อ.เขมราฐ จ.อุบลราชธานี	เพื่อให้ประชาชนเดินทางสัญจรไป - มา ได้สะดวก รวดเร็วมีความปลอดภัยในชีวิตและทรัพย์สิน	ซ่อมปรับปรุงถนนลาดยาง ผิวจราจร Asphaltic Concrete (โดยวิธี Pavement In - Place Recycling) สาย อบ.ถ.1 - 0087 บ้านค้อใหญ่ - บ้านนาสะอาด อ.เขมราฐ จ.อุบลราชธานี ผิวจราจรกว้าง 8.00 ม. ระยะทาง 3.000 กม. หนา 0.05 ม. หรือมีพื้นที่ไม่น้อยกว่า 24,000 ตร.ม. (รายละเอียดตามแบบแปลนของ อบจ.อบ.) (ถนนถ่ายโอนฯ)	13,916,000	-	-	-	-	1. การซ่อมปรับปรุงเป็นไปตามแบบแปลนร้อยละ 100 2. ประชาชนพึงพอใจในการสัญจรไม่น้อยกว่าร้อยละ 75	1. ประชาชนเดินทางสัญจรไป - มาได้สะดวกรวดเร็ว มีความปลอดภัยในชีวิตและทรัพย์สินเพิ่มขึ้น 2. เส้นทางคมนาคมและขนส่งตามอำนาจหน้าที่ และความรับผิดชอบต่อ อบจ.อุบลราชธานี ได้รับการบำรุงรักษาให้สามารถใช้งานได้ตามปกติ	กองช่าง

รายละเอียดโครงการพัฒนา
แผนพัฒนาท้องถิ่น (พ.ศ. 2566 - 2570)
องค์การบริหารส่วนจังหวัดอุบลราชธานี

228

แบบ ผ.02

ก. ยุทธศาสตร์จังหวัดที่ 1 การพัฒนาเมืองน่าอยู่ทันสมัย

ข. ยุทธศาสตร์การพัฒนาขององค์กรปกครองส่วนท้องถิ่นในเขตจังหวัดที่ 1 การพัฒนาโครงสร้างพื้นฐาน

1. ยุทธศาสตร์ การพัฒนาโครงสร้างพื้นฐาน

1.2 แผนงาน อุตสาหกรรมและการโยธา

ที่	โครงการ	วัตถุประสงค์	เป้าหมาย (ผลผลิตของโครงการ)	งบประมาณ					ตัวชี้วัด (KPI)	ผลที่คาดว่าจะได้รับ	หน่วยงาน รับผิดชอบหลัก
				2566 (บาท)	2567 (บาท)	2568 (บาท)	2569 (บาท)	2570 (บาท)			
29	โครงการซ่อมปรับปรุงถนนลาดยาง ผิวจราจร Asphaltic Concrete (โดยวิธี Pavement In - Place Recycling) สาย อบ.ถ.1 - 0106 บ้านด่านฮัง - บ้านนาตาล อ.เขมราฐ จ.อุบลราชธานี	เพื่อให้ประชาชนเดินทางสัญจรไป - มา ได้สะดวก รวดเร็วมีความปลอดภัยในชีวิตและทรัพย์สิน	ซ่อมปรับปรุงถนนลาดยาง ผิวจราจร Asphaltic Concrete (โดยวิธี Pavement In - Place Recycling) สาย อบ.ถ.1 - 0106 บ้านด่านฮัง - บ้านนาตาล อ.เขมราฐ จ.อุบลราชธานี ผิวจราจรกว้าง 8.00 ม. ระยะทาง 4.000 กม. หนา 0.05 ม. หรือมีพื้นที่ไม่น้อยกว่า 32,000 ตร.ม. (รายละเอียดตามแบบแปลนของ อบจ.อบ.) (ถนนถ่ายโอนฯ)	18,480,000	-	-	-	-	1. การซ่อมปรับปรุงเป็นไปตามแบบแปลนร้อยละ 100 2. ประชาชนพึงพอใจในการสัญจรไม่น้อยกว่าร้อยละ 75	1. ประชาชนเดินทางสัญจรไป - มาได้สะดวกรวดเร็ว มีความปลอดภัยในชีวิตและทรัพย์สินเพิ่มขึ้น 2. เส้นทางคมนาคมและขนส่งตามอำนาจหน้าที่ และความรับผิดชอบต่อ อบจ.อุบลราชธานี ได้รับการบำรุงรักษาให้สามารถใช้งานได้ตามปกติ	กองช่าง

รายละเอียดโครงการพัฒนา
แผนพัฒนาท้องถิ่น (พ.ศ. 2566 - 2570)
องค์การบริหารส่วนจังหวัดอุบลราชธานี

229

แบบ ผ.02

ก. ยุทธศาสตร์จังหวัดที่ 1 การพัฒนาเมืองน่าอยู่ทันสมัย

ข. ยุทธศาสตร์การพัฒนาขององค์กรปกครองส่วนท้องถิ่นในเขตจังหวัดที่ 1 การพัฒนาโครงสร้างพื้นฐาน

1. ยุทธศาสตร์ การพัฒนาโครงสร้างพื้นฐาน

1.2 แผนงาน อุทสาหกรรมและการโยธา

ที่	โครงการ	วัตถุประสงค์	เป้าหมาย (ผลผลิตของโครงการ)	งบประมาณ					ตัวชี้วัด (KPI)	ผลที่คาดว่าจะได้รับ	หน่วยงาน รับผิดชอบหลัก
				2566 (บาท)	2567 (บาท)	2568 (บาท)	2569 (บาท)	2570 (บาท)			
30	โครงการซ่อมปรับปรุงถนนลาดยาง ผิวจราจร Asphaltic Concrete (โดยวิธี Pavement In - Place Recycling) สาย อบ.2192 เดชอุดม - นาหอม อ.เดชอุดม จ.อุบลราชธานี	เพื่อให้ประชาชนเดินทางสัญจรไป - มา ได้สะดวก รวดเร็วมีความปลอดภัยในชีวิตและทรัพย์สิน	ซ่อมปรับปรุงถนนลาดยาง ผิวจราจร Asphaltic Concrete (โดยวิธี Pavement In - Place Recycling) สาย อบ.2192 เดชอุดม - นาหอม อ.เดชอุดม จ.อุบลราชธานี ผิวจราจรกว้าง 8.00 ม. ระยะทาง 4.300 กม. หนา 0.05 ม. หรือมีพื้นที่ไม่น้อยกว่า 34,400 ตร.ม. (รายละเอียดตามแบบแปลนของ อบจ.อบ.) (ถนนถ้อยโอนฯ)	19,842,000	-	-	-	-	1. การซ่อมปรับปรุงเป็นไปตามแบบแปลนร้อยละ 100 2. ประชาชนพึงพอใจในการสัญจรไม่น้อยกว่าร้อยละ 75	1. ประชาชนเดินทางสัญจรไป - มาได้สะดวกรวดเร็ว มีความปลอดภัยในชีวิตและทรัพย์สินเพิ่มขึ้น 2. เส้นทางคมนาคมและขนส่งตามอำนาจหน้าที่ และความรับผิดชอบต่อ อบจ.อุบลราชธานี ได้รับการบำรุงรักษาให้สามารถใช้งานได้ตามปกติ	กองช่าง

รายละเอียดโครงการพัฒนา
แผนพัฒนาท้องถิ่น (พ.ศ. 2566 - 2570)
องค์การบริหารส่วนจังหวัดอุบลราชธานี

230

แบบ ผ.02

ก. ยุทธศาสตร์จังหวัดที่ 1 การพัฒนาเมืองน่าอยู่ทันสมัย

ข. ยุทธศาสตร์การพัฒนาขององค์กรปกครองส่วนท้องถิ่นในเขตจังหวัดที่ 1 การพัฒนาโครงสร้างพื้นฐาน

1. ยุทธศาสตร์ การพัฒนาโครงสร้างพื้นฐาน

1.2 แผนงาน อุตสาหกรรมและการโยธา

ที่	โครงการ	วัตถุประสงค์	เป้าหมาย (ผลผลิตของโครงการ)	งบประมาณ					ตัวชี้วัด (KPI)	ผลที่คาดว่าจะได้รับ	หน่วยงาน รับผิดชอบหลัก
				2566 (บาท)	2567 (บาท)	2568 (บาท)	2569 (บาท)	2570 (บาท)			
31	โครงการก่อสร้างถนนคอนกรีตเสริมเหล็ก สายบ้านโคกชำแระ หมู่ที่ 3 ต.โคกชำแระ อ.ทุ่งศรีอุดม - บ้านโนนงาม หมู่ที่ 9 ต.โนนสมบูรณ์ อ.เดชอุดม จ.อุบลราชธานี	เพื่อให้ประชาชนเดินทางสัญจรไป - มา ได้สะดวก รวดเร็วมีความปลอดภัยในชีวิตและทรัพย์สิน	ก่อสร้างถนนคอนกรีตเสริมเหล็ก สายบ้านโคกชำแระ หมู่ที่ 3 ต.โคกชำแระ อ.ทุ่งศรีอุดม - บ้านโนนงาม หมู่ที่ 9 ต.โนนสมบูรณ์ อ.เดชอุดม จ.อุบลราชธานี ผิวจราจรกว้าง 5.00 ม. ระยะทาง 1.050 กม. หน้า 0.15 ม. ไหล่ทางลูกรังกว้างเฉลี่ยข้างละ 0.00 - 0.50 ม. หรือมีพื้นที่ไม่น้อยกว่า 5,250 ตร.ม. (รายละเอียดตามแบบแปลนของ อบจ.อบ.) (ถนนประสานแผนฯ)	3,711,000	-	-	-	-	1. การก่อสร้างเป็นไปตามแบบแปลนร้อยละ 100 2. ประชาชนพึงพอใจในการสัญจรไม่น้อยกว่าร้อยละ 75	1. ประชาชนเดินทางสัญจรไป - มาได้สะดวก รวดเร็ว มีความปลอดภัยในชีวิตและทรัพย์สินเพิ่มขึ้น 2. เส้นทางคมนาคมและขนส่งตามอำนาจหน้าที่ และความรับผิดชอบต่อ อบจ.อุบลราชธานี ได้รับการบำรุงรักษาให้สามารถใช้งานได้ตามปกติ	กองช่าง

รายละเอียดโครงการพัฒนา
แผนพัฒนาท้องถิ่น (พ.ศ. 2566 - 2570)
องค์การบริหารส่วนจังหวัดอุบลราชธานี

231

แบบ ผ.02

ก. ยุทธศาสตร์จังหวัดที่ 1 การพัฒนาเมืองน่าอยู่ทันสมัย

ข. ยุทธศาสตร์การพัฒนาขององค์กรปกครองส่วนท้องถิ่นในเขตจังหวัดที่ 1 การพัฒนาโครงสร้างพื้นฐาน

1. ยุทธศาสตร์ การพัฒนาโครงสร้างพื้นฐาน

1.2 แผนงาน อุทสาหกรรมและการโยธา

ที่	โครงการ	วัตถุประสงค์	เป้าหมาย (ผลผลิตของโครงการ)	งบประมาณ					ตัวชี้วัด (KPI)	ผลที่คาดว่าจะได้รับ	หน่วยงาน รับผิดชอบหลัก
				2566 (บาท)	2567 (บาท)	2568 (บาท)	2569 (บาท)	2570 (บาท)			
32	โครงการก่อสร้างถนนคอนกรีตเสริมเหล็ก สายบ้านทุ่งช้าง หมู่ที่ 6 ต.กุดเรือ - บ้านโนนสนาม หมู่ที่ 3 ต.นาเกษม อ.ทุ่งศรีอุดม จ.อุบลราชธานี	เพื่อให้ประชาชนเดินทางสัญจรไป - มา ได้สะดวก รวดเร็วมีความปลอดภัยในชีวิตและทรัพย์สิน	ก่อสร้างถนนคอนกรีตเสริมเหล็ก สายบ้านทุ่งช้าง หมู่ที่ 6 ต.กุดเรือ - บ้านโนนสนาม หมู่ที่ 3 ต.นาเกษม อ.ทุ่งศรีอุดม จ.อุบลราชธานี ผิวจราจรกว้าง 5.00 ม. ระยะทางรวม 2.000 กม. หนา 0.15 ม. ไหล่ทางลูกรังกว้างเฉลี่ยข้างละ 0.00 - 0.50 ม. หรือมีพื้นที่ไม่น้อยกว่า 10,000 ตร.ม. ระยะที่ 1 ระยะทาง 1.500 กม. หรือมีพื้นที่ไม่น้อยกว่า 7,500 ตร.ม. ระยะที่ 2 ระยะทาง 0.500 กม. หรือมีพื้นที่ไม่น้อยกว่า 2,500 ตร.ม. (รายละเอียดตามแบบแปลนของ อบจ.อบ.) (ถนนประสานแผนฯ)	4,973,000	1,937,000	-	-	-	1. การก่อสร้างเป็นไปตามแบบแปลนร้อยละ 100 2. ประชาชนพึงพอใจในการสัญจรไม่น้อยกว่าร้อยละ 75	1. ประชาชนเดินทางสัญจรไป - มาได้สะดวก รวดเร็ว มีความปลอดภัยในชีวิตและทรัพย์สินเพิ่มขึ้น 2. เส้นทางคมนาคมและขนส่งตามอำนาจหน้าที่ และความรับผิดชอบต่อ อบจ.อุบลราชธานี ได้รับการบำรุงรักษาให้สามารถใช้งานได้ตามปกติ	กองช่าง

รายละเอียดโครงการพัฒนา
แผนพัฒนาท้องถิ่น (พ.ศ. 2566 - 2570)
องค์การบริหารส่วนจังหวัดอุบลราชธานี

232

แบบ ผ.02

ก. ยุทธศาสตร์จังหวัดที่ 1 การพัฒนาเมืองนำอยู่ทันสมัย

ข. ยุทธศาสตร์การพัฒนาขององค์กรปกครองส่วนท้องถิ่นในเขตจังหวัดที่ 1 การพัฒนาโครงสร้างพื้นฐาน

1. ยุทธศาสตร์ การพัฒนาโครงสร้างพื้นฐาน

1.2 แผนงาน อุทสากรรมและการโยธา

ที่	โครงการ	วัตถุประสงค์	เป้าหมาย (ผลผลิตของโครงการ)	งบประมาณ					ตัวชี้วัด (KPI)	ผลที่คาดว่าจะได้รับ	หน่วยงาน รับผิดชอบ หลัก
				2566 (บาท)	2567 (บาท)	2568 (บาท)	2569 (บาท)	2570 (บาท)			
33	โครงการก่อสร้างถนนคอนกรีตเสริมเหล็ก สายบ้านกุดเรือ หมู่ที่ 2 ต.กุดเรือ อ.ทุ่งศรีอุดม จ.อุบลราชธานี - บ้านโนนงาม หมู่ที่ 8 ต.กุดเสลา อ.กันทรลักษ์ จ.ศรีสะเกษ	เพื่อให้ประชาชนเดินทางสัญจรไป - มา ได้สะดวก รวดเร็ว มีความปลอดภัยในชีวิตและทรัพย์สิน	ก่อสร้างถนนคอนกรีตเสริมเหล็ก สายบ้านกุดเรือ หมู่ที่ 2 ต.กุดเรือ อ.ทุ่งศรีอุดม จ.อุบลราชธานี - บ้านโนนงาม หมู่ที่ 8 ต.กุดเสลา อ.กันทรลักษ์ จ.ศรีสะเกษ ผิวจราจรกว้าง 5.00 ม. ระยะทางรวม 2.630 กม. หนา 0.15 ม. ไหล่ทางลูกรังกว้างเฉลี่ยข้างละ 0.00 - 0.50 ม. หรือมีพื้นที่ไม่น้อยกว่า 13,150 ตร.ม. ระยะที่ 1 ระยะทาง 1.500 กม. หรือมีพื้นที่ไม่น้อยกว่า 7,500 ตร.ม. ระยะที่ 2 ระยะทาง 1.130 กม. หรือมีพื้นที่ไม่น้อยกว่า 5,650 ตร.ม. (รายละเอียดตามแบบแปลนของ อบจ.อบ.) (ถนนถ้ายोजना)	4,973,000	3,851,000	-	-	-	1. การก่อสร้างเป็นไปตามแบบแปลนร้อยละ 100 2. ประชาชนพึงพอใจในการสัญจรไม่น้อยกว่าร้อยละ 75	1. ประชาชนเดินทางสัญจรไป - มา ได้สะดวก รวดเร็ว มีความปลอดภัยในชีวิตและทรัพย์สินเพิ่มขึ้น 2. เส้นทางคมนาคมและขนส่งตามอำนาจหน้าที่ และความรับผิดชอบต่อ อบจ.อุบลราชธานี ได้รับการบำรุงรักษาให้สามารถใช้งานได้ตามปกติ	กองช่าง

รายละเอียดโครงการพัฒนา
แผนพัฒนาท้องถิ่น (พ.ศ. 2566 - 2570)
องค์การบริหารส่วนจังหวัดอุบลราชธานี

233

แบบ ผ.02

ก. ยุทธศาสตร์จังหวัดที่ 1 การพัฒนาเมืองน่าอยู่ทันสมัย

ข. ยุทธศาสตร์การพัฒนาขององค์กรปกครองส่วนท้องถิ่นในเขตจังหวัดที่ 1 การพัฒนาโครงสร้างพื้นฐาน

1. ยุทธศาสตร์ การพัฒนาโครงสร้างพื้นฐาน

1.2 แผนงาน อุตสาหกรรมและการโยธา

ที่	โครงการ	วัตถุประสงค์	เป้าหมาย (ผลผลิตของโครงการ)	งบประมาณ					ตัวชี้วัด (KPI)	ผลที่คาดว่าจะได้รับ	หน่วยงาน รับผิดชอบหลัก
				2566 (บาท)	2567 (บาท)	2568 (บาท)	2569 (บาท)	2570 (บาท)			
34	โครงการก่อสร้างถนนคอนกรีตเสริมเหล็ก สาย อบ.ถ. 134 - 006 บ้านนาหอม หมู่ที่ 10 ต.นาหอม - บ้านหนองสนม หมู่ที่ 8 ต.โคกชำแระ อ.ทุ่งศรีอุดม จ.อุบลราชธานี	เพื่อให้ประชาชนเดินทางสัญจรไป - มา ได้สะดวก รวดเร็วมีความปลอดภัยในชีวิตและทรัพย์สิน	ก่อสร้างถนนคอนกรีตเสริมเหล็ก สาย อบ.ถ. 134 - 006 บ้านนาหอม หมู่ที่ 10 ต.นาหอม - บ้านหนองสนม หมู่ที่ 8 ต.โคกชำแระ อ.ทุ่งศรีอุดม จ.อุบลราชธานี ผิวจราจรกว้าง 5.00 ม. ระยะทาง 0.370 กม. หน้า 0.15 ม. ไหล่ทางลูกรังกว้างเฉลี่ยข้างละ 0.00 - 0.50 ม. หรือมีพื้นที่ไม่น้อยกว่า 1,850 ตร.ม. (รายละเอียดตามแบบแปลนของ อบจ.อบ.) (ถนนประสานแผนฯ)	1,596,000	-	-	-	-	1. การก่อสร้างเป็นไปตามแบบแปลนร้อยละ 100 2. ประชาชนพึงพอใจในการสัญจรไม่น้อยกว่าร้อยละ 75	1. ประชาชนเดินทางสัญจรไป - มาได้สะดวกรวดเร็ว มีความปลอดภัยในชีวิตและทรัพย์สินเพิ่มขึ้น 2. เส้นทางคมนาคมและขนส่งตามอำนาจหน้าที่ และความรับผิดชอบต่อ อบจ.อุบลราชธานี ได้รับการบำรุงรักษาให้สามารถใช้งานได้ตามปกติ	กองช่าง

รายละเอียดโครงการพัฒนา
แผนพัฒนาท้องถิ่น (พ.ศ. 2566 - 2570)
องค์การบริหารส่วนจังหวัดอุบลราชธานี

234

แบบ ผ.02

ก. ยุทธศาสตร์จังหวัดที่ 1 การพัฒนาเมืองน่าอยู่ทันสมัย

ข. ยุทธศาสตร์การพัฒนาขององค์กรปกครองส่วนท้องถิ่นในเขตจังหวัดที่ 1 การพัฒนาโครงสร้างพื้นฐาน

1. ยุทธศาสตร์ การพัฒนาโครงสร้างพื้นฐาน

1.2 แผนงาน อุตสาหกรรมและการโยธา

ที่	โครงการ	วัตถุประสงค์	เป้าหมาย (ผลผลิตของโครงการ)	งบประมาณ					ตัวชี้วัด (KPI)	ผลที่คาดว่าจะได้รับ	หน่วยงาน รับผิดชอบหลัก
				2566 (บาท)	2567 (บาท)	2568 (บาท)	2569 (บาท)	2570 (บาท)			
35	โครงการก่อสร้างถนนคอนกรีตเสริมเหล็ก สายบ้านโนนใหญ่ หมู่ที่ 5 ต.นาเกษม อ.ทุ่งศรีอุดม - บ้านประทุต หมู่ที่ 3 ต.แก้ง อ.เดชอุดม จ.อุบลราชธานี	เพื่อให้ประชาชนเดินทางสัญจรไป - มา ได้สะดวก รวดเร็วมีความปลอดภัยในชีวิตและทรัพย์สิน	ก่อสร้างถนนคอนกรีตเสริมเหล็ก สายบ้านโนนใหญ่ หมู่ที่ 5 ต.นาเกษม อ.ทุ่งศรีอุดม - บ้านประทุต หมู่ที่ 3 ต.แก้ง อ.เดชอุดม จ.อุบลราชธานี ผิวจราจรกว้าง 5.00 ม. ระยะทาง 1.500 กม. หน้า 0.15 ม. ไหล่ทางลูกรังกว้างเฉลี่ยข้างละ 0.00 - 0.50 ม. หรือมีพื้นที่ไม่น้อยกว่า 7,500 ตร.ม. (รายละเอียดตามแบบแปลนของ อบจ.อบ.) (ถนนประสานแผนฯ)	4,973,000	-	-	-	-	1. การก่อสร้างเป็นไปตามแบบแปลนร้อยละ 100 2. ประชาชนพึงพอใจในการสัญจรไม่น้อยกว่าร้อยละ 75	1. ประชาชนเดินทางสัญจรไป - มาได้สะดวกรวดเร็ว มีความปลอดภัยในชีวิตและทรัพย์สินเพิ่มขึ้น 2. เส้นทางคมนาคมและขนส่งตามอำนาจหน้าที่ และความรับผิดชอบ ของ อบจ.อุบลราชธานี ได้รับการบำรุงรักษาให้สามารถใช้งานได้ตามปกติ	กองช่าง

รายละเอียดโครงการพัฒนา
แผนพัฒนาท้องถิ่น (พ.ศ. 2566 - 2570)
องค์การบริหารส่วนจังหวัดอุบลราชธานี

235

แบบ ผ.02

ก. ยุทธศาสตร์จังหวัดที่ 1 การพัฒนาเมืองน่าอยู่ทันสมัย

ข. ยุทธศาสตร์การพัฒนาขององค์กรปกครองส่วนท้องถิ่นในเขตจังหวัดที่ 1 การพัฒนาโครงสร้างพื้นฐาน

1. ยุทธศาสตร์ การพัฒนาโครงสร้างพื้นฐาน

1.2 แผนงาน อุทสาหกรรมและการโยธา

ที่	โครงการ	วัตถุประสงค์	เป้าหมาย (ผลผลิตของโครงการ)	งบประมาณ					ตัวชี้วัด (KPI)	ผลที่คาดว่าจะได้รับ	หน่วยงาน รับผิดชอบหลัก
				2566 (บาท)	2567 (บาท)	2568 (บาท)	2569 (บาท)	2570 (บาท)			
36	โครงการก่อสร้างถนนคอนกรีตเสริมเหล็ก สายบ้านโคกतीय หมู่ที่ 2 - บ้านห้วยน้ำใส หมู่ที่ 3 ต.คันทรี - ทางหลวงชนบท อบ.3150 อ.สิรินธร จ.อุบลราชธานี	เพื่อให้ประชาชนเดินทางสัญจรไป - มา ได้สะดวก รวดเร็วมีความปลอดภัยในชีวิตและทรัพย์สิน	ก่อสร้างถนนคอนกรีตเสริมเหล็ก สายบ้านโคกतीय หมู่ที่ 2 - บ้านห้วยน้ำใส หมู่ที่ 3 ต.คันทรี - ทางหลวงชนบท อบ. 3150 อ.สิรินธร จ.อุบลราชธานี ผิวจราจรกว้าง 5.00 ม. ระยะทาง 1.500 กม. หน้า 0.15 ม. ไหล่ทางลูกรังกว้างเฉลี่ยข้างละ 0.00 - 0.50 ม. หรือมีพื้นที่ไม่น้อยกว่า 7,500 ตร.ม. (รายละเอียดตามแบบแปลนของ อบจ.อบ.) (ถนนประสานแผนฯ)	4,973,000	-	-	-	-	1. การก่อสร้างเป็นไปตามแบบแปลนร้อยละ 100 2. ประชาชนพึงพอใจในการสัญจรไม่น้อยกว่าร้อยละ 75	1. ประชาชนเดินทางสัญจรไป - มาได้สะดวก รวดเร็ว มีความปลอดภัยในชีวิตและทรัพย์สินเพิ่มขึ้น 2. เส้นทางคมนาคมและขนส่งตามอำนาจหน้าที่ และความรับผิดชอบต่อ อบจ.อุบลราชธานี ได้รับการบำรุงรักษาให้สามารถใช้งานได้ตามปกติ	กองช่าง

รายละเอียดโครงการพัฒนา
แผนพัฒนาท้องถิ่น (พ.ศ. 2566 - 2570)
องค์การบริหารส่วนจังหวัดอุบลราชธานี

236

แบบ ผ.02

ก. ยุทธศาสตร์จังหวัดที่ 1 การพัฒนาเมืองนำอยู่ทันสมัย

ข. ยุทธศาสตร์การพัฒนาขององค์กรปกครองส่วนท้องถิ่นในเขตจังหวัดที่ 1 การพัฒนาโครงสร้างพื้นฐาน

1. ยุทธศาสตร์ การพัฒนาโครงสร้างพื้นฐาน

1.2 แผนงาน อุตสาหกรรมและการโยธา

ที่	โครงการ	วัตถุประสงค์	เป้าหมาย (ผลผลิตของโครงการ)	งบประมาณ					ตัวชี้วัด (KPI)	ผลที่คาดว่าจะได้รับ	หน่วยงาน รับผิดชอบหลัก
				2566 (บาท)	2567 (บาท)	2568 (บาท)	2569 (บาท)	2570 (บาท)			
37	โครงการก่อสร้างถนนคอนกรีตเสริมเหล็ก สายบ้านแหลมทอง หมู่ที่ 2 ต.โนนก่อ - สายทาง อบ.ถ.137 - 21 - ทางหลวงแผ่นดินหมายเลข 2396 อ.สิรินธร จ.อุบลราชธานี	เพื่อให้ประชาชนเดินทางสัญจรไป - มา ได้สะดวก รวดเร็ว มีความปลอดภัยในชีวิตและทรัพย์สิน	ก่อสร้างถนนคอนกรีตเสริมเหล็ก สายบ้านแหลมทอง หมู่ที่ 2 ต.โนนก่อ - สายทาง อบ.ถ.137 - 21 - ทางหลวงแผ่นดินหมายเลข 2396 อ.สิรินธร จ.อุบลราชธานี ผิวจราจรกว้าง 5.00 ม. ระยะทางรวม 2.220 กม. หนา 0.15 ม. ไหล่ทางลูกรังกว้างเฉลี่ยข้างละ 0.00 - 0.50 ม. หรือมีพื้นที่ไม่น้อยกว่า 11,100 ตร.ม. ระยะที่ 1 ระยะทาง 1.500 กม. หรือมีพื้นที่ไม่น้อยกว่า 7,500 ตร.ม. ระยะที่ 2 ระยะทาง 0.720 กม. หรือมีพื้นที่ไม่น้อยกว่า 3,600 ตร.ม. (รายละเอียดตามแบบแปลนของ อบจ.อบ.) (ถนนประสานแผนฯ)	4,968,000	2,603,000	-	-	-	1. การก่อสร้างเป็นไปตามแบบแปลนร้อยละ 100 2. ประชาชนพึงพอใจในการสัญจรไม่น้อยกว่าร้อยละ 75	1. ประชาชนเดินทางสัญจรไป - มา ได้สะดวก รวดเร็ว มีความปลอดภัยในชีวิตและทรัพย์สินเพิ่มขึ้น 2. เส้นทางคมนาคมและขนส่งตามอำนาจหน้าที่ และความรับผิดชอบต่อ อบจ.อุบลราชธานี ได้รับการบำรุงรักษาให้สามารถใช้งานได้ตามปกติ	กองช่าง

รายละเอียดโครงการพัฒนา
แผนพัฒนาท้องถิ่น (พ.ศ. 2566 - 2570)
องค์การบริหารส่วนจังหวัดอุบลราชธานี

237

แบบ ผ.02

ก. ยุทธศาสตร์จังหวัดที่ 1 การพัฒนาเมืองน่าอยู่ทันสมัย

ข. ยุทธศาสตร์การพัฒนาขององค์กรปกครองส่วนท้องถิ่นในเขตจังหวัดที่ 1 การพัฒนาโครงสร้างพื้นฐาน

1. ยุทธศาสตร์ การพัฒนาโครงสร้างพื้นฐาน

1.2 แผนงาน อุตสาหกรรมและการโยธา

ที่	โครงการ	วัตถุประสงค์	เป้าหมาย (ผลผลิตของโครงการ)	งบประมาณ					ตัวชี้วัด (KPI)	ผลที่คาดว่าจะได้รับ	หน่วยงาน รับผิดชอบหลัก
				2566 (บาท)	2567 (บาท)	2568 (บาท)	2569 (บาท)	2570 (บาท)			
38	โครงการก่อสร้างถนนคอนกรีตเสริมเหล็ก สายบ้านแหลมทอง หมู่ที่ 2 ต.โนนก่อ - สายทาง อบ.ถ.137 - 12 - ทางหลวงแผ่นดินหมายเลข 2396 อ.สิรินธร จ.อุบลราชธานี	เพื่อให้ประชาชนเดินทางสัญจรไป - มา ได้สะดวก รวดเร็ว มีความปลอดภัยในชีวิตและทรัพย์สิน	ก่อสร้างถนนคอนกรีตเสริมเหล็ก สายบ้านแหลมทอง หมู่ที่ 2 ต.โนนก่อ - สายทาง อบ.ถ.137 - 12 - ทางหลวงแผ่นดินหมายเลข 2396 อ.สิรินธร จ.อุบลราชธานี ผิวจราจรกว้าง 5.00 ม. ระยะทาง 1.500 กม. หน้า 0.15 ม. ไหล่ทางลูกรังกว้างเฉลี่ยข้างละ 0.00 - 0.50 ม. หรือมีพื้นที่ไม่น้อยกว่า 7,500 ตร.ม. (รายละเอียดตามแบบแปลนของ อบจ.อบ.) (ถนนประสานแผนฯ)	4,968,000	-	-	-	-	1. การก่อสร้างเป็นไปตามแบบแปลนร้อยละ 100 2. ประชาชนพึงพอใจในการสัญจรไม่น้อยกว่าร้อยละ 75	1. ประชาชนเดินทางสัญจรไป - มาได้สะดวก รวดเร็ว มีความปลอดภัยในชีวิตและทรัพย์สินเพิ่มขึ้น 2. เส้นทางคมนาคมและขนส่งตามอำนาจหน้าที่ และความรับผิดชอบ ของ อบจ.อุบลราชธานี ได้รับการบำรุงรักษาให้สามารถใช้งานได้ตามปกติ	กองช่าง

รายละเอียดโครงการพัฒนา
แผนพัฒนาท้องถิ่น (พ.ศ. 2566 - 2570)
องค์การบริหารส่วนจังหวัดอุบลราชธานี

238

แบบ ผ.02

ก. ยุทธศาสตร์จังหวัดที่ 1 การพัฒนาเมืองน่าอยู่ทันสมัย

ข. ยุทธศาสตร์การพัฒนาขององค์กรปกครองส่วนท้องถิ่นในเขตจังหวัดที่ 1 การพัฒนาโครงสร้างพื้นฐาน

1. ยุทธศาสตร์ การพัฒนาโครงสร้างพื้นฐาน

1.2 แผนงาน อุตสาหกรรมและการโยธา

ที่	โครงการ	วัตถุประสงค์	เป้าหมาย (ผลผลิตของโครงการ)	งบประมาณ					ตัวชี้วัด (KPI)	ผลที่คาดว่าจะได้รับ	หน่วยงาน รับผิดชอบหลัก
				2566 (บาท)	2567 (บาท)	2568 (บาท)	2569 (บาท)	2570 (บาท)			
39	โครงการก่อสร้างถนนคอนกรีตเสริมเหล็ก สายบ้านโนนสมบูรณ์ หมู่ที่ 11 ต.โนนก่อ - สายทาง อบ.ถ.137 - 006 - ทางหลวงแผ่นดินหมายเลข 2396 อ.สิรินธร จ.อุบลราชธานี	เพื่อให้ประชาชนเดินทางสัญจรไป - มา ได้สะดวก รวดเร็ว มีความปลอดภัยในชีวิตและทรัพย์สิน	ก่อสร้างถนนคอนกรีตเสริมเหล็ก สายบ้านโนนสมบูรณ์ หมู่ที่ 11 ต.โนนก่อ - สายทาง อบ.ถ.137 - 006 - ทางหลวงแผ่นดินหมายเลข 2396 อ.สิรินธร จ.อุบลราชธานี ผิวจราจรกว้าง 5.00 ม. ระยะทาง 1.500 กม. หนา 0.15 ม. ไหล่ทางลูกรังกว้างเฉลี่ยข้างละ 0.00 - 0.50 ม. หรือมีพื้นที่ไม่น้อยกว่า 7,500 ตร.ม. (รายละเอียดตามแบบแปลนของ อบจ.อบ.) (ถนนประสานแผนฯ)	4,968,000	-	-	-	-	1. การก่อสร้างเป็นไปตามแบบแปลนร้อยละ 100 2. ประชาชนพึงพอใจในการสัญจรไม่น้อยกว่าร้อยละ 75	1. ประชาชนเดินทางสัญจรไป - มา ได้สะดวก รวดเร็ว มีความปลอดภัยในชีวิตและทรัพย์สินเพิ่มขึ้น 2. เส้นทางคมนาคมและขนส่งตามอำนาจหน้าที่ และความรับผิดชอบ ของ อบจ.อุบลราชธานี ได้รับการบำรุงรักษาให้สามารถใช้งานได้ตามปกติ	กองช่าง

รายละเอียดโครงการพัฒนา
แผนพัฒนาท้องถิ่น (พ.ศ. 2566 - 2570)
องค์การบริหารส่วนจังหวัดอุบลราชธานี

239

แบบ ผ.02

ก. ยุทธศาสตร์จังหวัดที่ 1 การพัฒนาเมืองนำอยู่ทันสมัย

ข. ยุทธศาสตร์การพัฒนาขององค์กรปกครองส่วนท้องถิ่นในเขตจังหวัดที่ 1 การพัฒนาโครงสร้างพื้นฐาน

1. ยุทธศาสตร์ การพัฒนาโครงสร้างพื้นฐาน

1.2 แผนงาน อุทธากรรมและการโยธา

ที่	โครงการ	วัตถุประสงค์	เป้าหมาย (ผลผลิตของโครงการ)	งบประมาณ					ตัวชี้วัด (KPI)	ผลที่คาดว่าจะได้รับ	หน่วยงาน รับผิดชอบหลัก
				2566 (บาท)	2567 (บาท)	2568 (บาท)	2569 (บาท)	2570 (บาท)			
40	โครงการก่อสร้างถนนคอนกรีตเสริมเหล็ก สายบ้านแก่งศรีโคตร หมู่ที่ 3 ต.โนนก่อ - สายทาง อบ.ถ.137 - 16 - ทางหลวงแผ่นดินหมายเลข 2396 อ.สิรินธร จ.อุบลราชธานี	เพื่อให้ประชาชนเดินทางสัญจรไป - มา ได้สะดวก รวดเร็ว มีความปลอดภัยในชีวิต และทรัพย์สิน	ก่อสร้างถนนคอนกรีตเสริมเหล็ก สายบ้านแก่งศรีโคตร หมู่ที่ 3 ต.โนนก่อ - สายทาง อบ.ถ.137 - 16 - ทางหลวงแผ่นดินหมายเลข 2396 อ.สิรินธร จ.อุบลราชธานี ผิวจราจรกว้าง 5.00 ม. ระยะทางรวม 2.080 กม. หนา 0.15 ม. ไหล่ทางลูกรังกว้างเฉลี่ยข้างละ 0.00 - 0.50 ม. หรือมีพื้นที่ไม่น้อยกว่า 10,400 ตร.ม. ระยะที่ 1 ระยะทาง 1.500 กม. หรือมีพื้นที่ไม่น้อยกว่า 7,500 ตร.ม. ระยะที่ 2 ระยะทาง 0.580 กม. หรือมีพื้นที่ไม่น้อยกว่า 2,900 ตร.ม. (รายละเอียดตามแบบแปลนของ อบจ.อบ.) (ถนนประสานแผนฯ)	4,973,000	2,179,000	-	-	-	1. การก่อสร้างเป็นไปตามแบบแปลน ร้อยละ 100 2. ประชาชนพึงพอใจในการสัญจรไม่น้อยกว่า ร้อยละ 75	1. ประชาชนเดินทางสัญจรไป - มา ได้สะดวก รวดเร็ว มีความปลอดภัยในชีวิตและทรัพย์สินเพิ่มขึ้น 2. เส้นทางคมนาคมและขนส่งตามอำนาจหน้าที่ และความรับผิดชอบต่อ อบจ.อุบลราชธานี ได้รับการบำรุงรักษาให้สามารถใช้งานได้ตามปกติ	กองช่าง

รายละเอียดโครงการพัฒนา
แผนพัฒนาท้องถิ่น (พ.ศ. 2566 - 2570)
องค์การบริหารส่วนจังหวัดอุบลราชธานี

240

แบบ ผ.02

ก. ยุทธศาสตร์จังหวัดที่ 1 การพัฒนาเมืองน่าอยู่ทันสมัย

ข. ยุทธศาสตร์การพัฒนาขององค์กรปกครองส่วนท้องถิ่นในเขตจังหวัดที่ 1 การพัฒนาโครงสร้างพื้นฐาน

1. ยุทธศาสตร์ การพัฒนาโครงสร้างพื้นฐาน

1.2 แผนงาน อุทธากรรมและการโยธา

ที่	โครงการ	วัตถุประสงค์	เป้าหมาย (ผลผลิตของโครงการ)	งบประมาณ					ตัวชี้วัด (KPI)	ผลที่คาดว่าจะได้รับ	หน่วยงาน รับผิดชอบหลัก
				2566 (บาท)	2567 (บาท)	2568 (บาท)	2569 (บาท)	2570 (บาท)			
41	โครงการก่อสร้างถนนคอนกรีตเสริมเหล็ก สายบ้านป่าเลา หมู่ที่ 6 ต.โนนก่อ - ทางหลวงแผ่นดินหมายเลข 2396 อ.สิรินธร จ.อุบลราชธานี	เพื่อให้ประชาชนเดินทางสัญจรไป - มา ได้สะดวก รวดเร็วมีความปลอดภัยในชีวิตและทรัพย์สิน	ก่อสร้างถนนคอนกรีตเสริมเหล็ก สายบ้านป่าเลา หมู่ที่ 6 ต.โนนก่อ - ทางหลวงแผ่นดินหมายเลข 2396 อ.สิรินธร จ.อุบลราชธานี ผิวจราจรกว้าง 5.00 ม. ระยะทาง 0.900 กม. หน้า 0.15 ม. ไหล่ทางลูกรังกว้างเฉลี่ยข้างละ 0.00 - 0.50 ม. หรือมีพื้นที่ไม่น้อยกว่า 4,500 ตร.ม. (รายละเอียดตามแบบแปลนของ อบจ.อบ.) (ถนนประสานแผนฯ)	3,149,000	-	-	-	-	1. การก่อสร้างเป็นไปตามแบบแปลนร้อยละ 100 2. ประชาชนพึงพอใจในการสัญจรไม่น้อยกว่าร้อยละ 75	1. ประชาชนเดินทางสัญจรไป - มาได้สะดวก รวดเร็ว มีความปลอดภัยในชีวิตและทรัพย์สินเพิ่มขึ้น 2. เส้นทางคมนาคมและขนส่งตามอำนาจหน้าที่ และความรับผิดชอบต่อ อบจ.อุบลราชธานี ได้รับการบำรุงรักษาให้สามารถใช้งานได้ตามปกติ	กองช่าง

รายละเอียดโครงการพัฒนา
แผนพัฒนาท้องถิ่น (พ.ศ. 2566 - 2570)
องค์การบริหารส่วนจังหวัดอุบลราชธานี

241

แบบ ผ.02

ก. ยุทธศาสตร์จังหวัดที่ 1 การพัฒนาเมืองน่าอยู่ทันสมัย

ข. ยุทธศาสตร์การพัฒนาขององค์กรปกครองส่วนท้องถิ่นในเขตจังหวัดที่ 1 การพัฒนาโครงสร้างพื้นฐาน

1. ยุทธศาสตร์ การพัฒนาโครงสร้างพื้นฐาน

1.2 แผนงาน อุสาหกรรมและการโยธา

ที่	โครงการ	วัตถุประสงค์	เป้าหมาย (ผลผลิตของโครงการ)	งบประมาณ					ตัวชี้วัด (KPI)	ผลที่คาดว่าจะได้รับ	หน่วยงาน รับผิดชอบหลัก
				2566 (บาท)	2567 (บาท)	2568 (บาท)	2569 (บาท)	2570 (บาท)			
42	โครงการก่อสร้างถนนคอนกรีตเสริมเหล็ก สายบ้านคำลือชา หมู่ที่ 9 ต.ช่องเม็ก - ทางหลวงแผ่นดินหมายเลข 217 อ.สิรินธร จ.อุบลราชธานี	เพื่อให้ประชาชนเดินทางสัญจรไป - มา ได้สะดวก รวดเร็วมีความปลอดภัยในชีวิตและทรัพย์สิน	ก่อสร้างถนนคอนกรีตเสริมเหล็ก สายบ้านคำลือชา หมู่ที่ 9 ต.ช่องเม็ก - ทางหลวงแผ่นดินหมายเลข 217 อ.สิรินธร จ.อุบลราชธานี ผิวจราจรกว้าง 5.00 ม. ระยะทาง 0.159 กม. หน้า 0.15 ม. ไหล่ทางลูกรังกว้างเฉลี่ยข้างละ 0.00 - 0.50 ม. หรือมีพื้นที่ไม่น้อยกว่า 795 ตร.ม. (รายละเอียดตามแบบแปลนของ อบจ.อบ.) (ถนนประสานแผนฯ)	903,000	-	-	-	-	1. การก่อสร้างเป็นไปตามแบบแปลนร้อยละ 100 2. ประชาชนพึงพอใจในการสัญจรไม่น้อยกว่าร้อยละ 75	1. ประชาชนเดินทางสัญจรไป - มาได้สะดวก รวดเร็ว มีความปลอดภัยในชีวิตและทรัพย์สินเพิ่มขึ้น 2. เส้นทางคมนาคมและขนส่งตามอำนาจหน้าที่ และความรับผิดชอบ ของ อบจ.อุบลราชธานี ได้รับการบำรุงรักษาให้สามารถใช้งานได้ตามปกติ	กองช่าง

รายละเอียดโครงการพัฒนา
แผนพัฒนาท้องถิ่น (พ.ศ. 2566 - 2570)
องค์การบริหารส่วนจังหวัดอุบลราชธานี

242

แบบ ผ.02

ก. ยุทธศาสตร์จังหวัดที่ 1 การพัฒนาเมืองน่าอยู่ทันสมัย

ข. ยุทธศาสตร์การพัฒนาขององค์กรปกครองส่วนท้องถิ่นในเขตจังหวัดที่ 1 การพัฒนาโครงสร้างพื้นฐาน

1. ยุทธศาสตร์ การพัฒนาโครงสร้างพื้นฐาน

1.2 แผนงาน อุทสาหกรรมและการโยธา

ที่	โครงการ	วัตถุประสงค์	เป้าหมาย (ผลผลิตของโครงการ)	งบประมาณ					ตัวชี้วัด (KPI)	ผลที่คาดว่าจะได้รับ	หน่วยงาน รับผิดชอบหลัก
				2566 (บาท)	2567 (บาท)	2568 (บาท)	2569 (บาท)	2570 (บาท)			
43	โครงการก่อสร้างถนนคอนกรีตเสริมเหล็ก สายบ้านทุ่งหนองใหญ่ หมู่ที่ 8 ต.ช่องเม็ก - ทางหลวงแผ่นดินหมายเลข 2396 อ.สิรินธร จ.อุบลราชธานี	เพื่อให้ประชาชนเดินทางสัญจรไป - มา ได้สะดวก รวดเร็วมีความปลอดภัยในชีวิตและทรัพย์สิน	ก่อสร้างถนนคอนกรีตเสริมเหล็ก สายบ้านทุ่งหนองใหญ่ หมู่ที่ 8 ต.ช่องเม็ก - ทางหลวงแผ่นดินหมายเลข 2396 อ.สิรินธร จ.อุบลราชธานี ผิวจราจรกว้าง 5.00 ม. ระยะทาง 0.530 กม. หน้า 0.15 ม. ไหล่ทางลูกรังกว้างเฉลี่ยข้างละ 0.00 - 0.50 ม. หรือมีพื้นที่ไม่น้อยกว่า 2,650 ตร.ม. (รายละเอียดตามแบบแปลนของ อบจ.อบ.) (ถนนประสานแผนฯ)	2,028,000	-	-	-	-	1. การก่อสร้างเป็นไปตามแบบแปลนร้อยละ 100 2. ประชาชนพึงพอใจในการสัญจรไม่น้อยกว่าร้อยละ 75	1. ประชาชนเดินทางสัญจรไป - มาได้สะดวก รวดเร็ว มีความปลอดภัยในชีวิตและทรัพย์สินเพิ่มขึ้น 2. เส้นทางคมนาคมและขนส่งตามอำนาจหน้าที่ และความรับผิดชอบ ของ อบจ.อุบลราชธานี ได้รับการบำรุงรักษาให้สามารถใช้งานได้ตามปกติ	กองช่าง

รายละเอียดโครงการพัฒนา
แผนพัฒนาท้องถิ่น (พ.ศ. 2566 - 2570)
องค์การบริหารส่วนจังหวัดอุบลราชธานี

243

แบบ ผ.02

ก. ยุทธศาสตร์จังหวัดที่ 1 การพัฒนาเมืองนำอยู่ทันสมัย

ข. ยุทธศาสตร์การพัฒนาขององค์กรปกครองส่วนท้องถิ่นในเขตจังหวัดที่ 1 การพัฒนาโครงสร้างพื้นฐาน

1. ยุทธศาสตร์ การพัฒนาโครงสร้างพื้นฐาน

1.2 แผนงาน อุสาหกรรมและการโยธา

ที่	โครงการ	วัตถุประสงค์	เป้าหมาย (ผลผลิตของโครงการ)	งบประมาณ					ตัวชี้วัด (KPI)	ผลที่คาดว่าจะได้รับ	หน่วยงาน รับผิดชอบหลัก
				2566 (บาท)	2567 (บาท)	2568 (บาท)	2569 (บาท)	2570 (บาท)			
44	โครงการก่อสร้างถนนคอนกรีตเสริมเหล็ก สายบ้านคันไร่ใต้ หมู่ที่ 9 ต.คันไร่ - บ้านคำวังยาง หมู่ที่ 8 ต.นิคมสร้างตนเอง ลำโดมน้อย อ.สิรินธร จ.อุบลราชธานี	เพื่อให้ประชาชนเดินทางสัญจรไป - มา ได้สะดวก รวดเร็ว มีความปลอดภัยในชีวิตและทรัพย์สิน	ก่อสร้างถนนคอนกรีตเสริมเหล็ก สายบ้านคันไร่ใต้ หมู่ที่ 9 ต.คันไร่ - บ้านคำวังยาง หมู่ที่ 8 ต.นิคมสร้างตนเอง ลำโดมน้อย อ.สิรินธร จ.อุบลราชธานี ผิวจราจรกว้าง 5.00 ม. ระยะทางรวม 2.640 กม. หนา 0.15 ม. ไหล่ทางลูกรังกว้างเฉลี่ยข้างละ 0.00 - 0.50 ม. หรือมีพื้นที่ไม่น้อยกว่า 13,200 ตร.ม. ระยะที่ 1 ระยะทาง 1.500 กม. หรือมีพื้นที่ไม่น้อยกว่า 7,500 ตร.ม. ระยะที่ 2 ระยะทาง 1.140 กม. หรือมีพื้นที่ไม่น้อยกว่า 5,700 ตร.ม. (รายละเอียดตามแบบแปลนของ อบจ.อบ.) (ถนนประสานแผนฯ)	4,968,000	3,881,000	-	-	-	1. การก่อสร้างเป็นไปตามแบบแปลนร้อยละ 100 2. ประชาชนพึงพอใจในการสัญจรไม่น้อยกว่าร้อยละ 75	1. ประชาชนเดินทางสัญจรไป - มา ได้สะดวก รวดเร็ว มีความปลอดภัยในชีวิตและทรัพย์สินเพิ่มขึ้น 2. เส้นทางคมนาคมและขนส่งตามอำนาจหน้าที่ และความรับผิดชอบต่อ อบจ.อุบลราชธานี ได้รับการบำรุงรักษาให้สามารถใช้งานได้ตามปกติ	กองช่าง

รายละเอียดโครงการพัฒนา
แผนพัฒนาท้องถิ่น (พ.ศ. 2566 - 2570)
องค์การบริหารส่วนจังหวัดอุบลราชธานี

244

แบบ ผ.02

ก. ยุทธศาสตร์จังหวัดที่ 1 การพัฒนาเมืองน่าอยู่ทันสมัย

ข. ยุทธศาสตร์การพัฒนาขององค์กรปกครองส่วนท้องถิ่นในเขตจังหวัดที่ 1 การพัฒนาโครงสร้างพื้นฐาน

1. ยุทธศาสตร์ การพัฒนาโครงสร้างพื้นฐาน

1.2 แผนงาน อุทธากรรมและการโยธา

ที่	โครงการ	วัตถุประสงค์	เป้าหมาย (ผลผลิตของโครงการ)	งบประมาณ					ตัวชี้วัด (KPI)	ผลที่คาดว่าจะได้รับ	หน่วยงาน รับผิดชอบหลัก
				2566 (บาท)	2567 (บาท)	2568 (บาท)	2569 (บาท)	2570 (บาท)			
45	โครงการก่อสร้างถนนคอนกรีตเสริมเหล็ก สายบ้านสุขเกษม หมู่ที่ 14 ต.คันไร่ อ.สิรินธร - บ้านดอนหวาย หมู่ที่ 7 ต.กุดขมภู อ.พิบูลมังสาหาร จ.อุบลราชธานี	เพื่อให้ประชาชนเดินทางสัญจรไป - มา ได้สะดวก รวดเร็วมีความปลอดภัยในชีวิตและทรัพย์สิน	ก่อสร้างถนนคอนกรีตเสริมเหล็ก สายบ้านสุขเกษม หมู่ที่ 14 ต.คันไร่ อ.สิรินธร - บ้านดอนหวาย หมู่ที่ 7 ต.กุดขมภู อ.พิบูลมังสาหาร จ.อุบลราชธานี ผิวจราจรกว้าง 5.00 ม. ระยะทาง 0.140 กม. หน้า 0.15 ม. ไหล่ทางลูกรังกว้างเฉลี่ยข้างละ 0.00 - 0.50 ม. หรือมีพื้นที่ไม่น้อยกว่า 700 ตร.ม. (รายละเอียดตามแบบแปลนของ อบจ.อบ.) (ถนนประสานแผนฯ)	743,000	-	-	-	-	1. การก่อสร้างเป็นไปตามแบบแปลนร้อยละ 100 2. ประชาชนพึงพอใจในการสัญจรไม่น้อยกว่าร้อยละ 75	1. ประชาชนเดินทางสัญจรไป - มาได้สะดวก รวดเร็ว มีความปลอดภัยในชีวิตและทรัพย์สินเพิ่มขึ้น 2. เส้นทางคมนาคมและขนส่งตามอำนาจหน้าที่ และความรับผิดชอบต่อ อบจ.อุบลราชธานี ได้รับการบำรุงรักษาให้สามารถใช้งานได้ตามปกติ	กองช่าง

รายละเอียดโครงการพัฒนา
แผนพัฒนาท้องถิ่น (พ.ศ. 2566 - 2570)
องค์การบริหารส่วนจังหวัดอุบลราชธานี

245

แบบ ผ.02

ก. ยุทธศาสตร์จังหวัดที่ 1 การพัฒนาเมืองน่าอยู่ทันสมัย

ข. ยุทธศาสตร์การพัฒนาขององค์กรปกครองส่วนท้องถิ่นในเขตจังหวัดที่ 1 การพัฒนาโครงสร้างพื้นฐาน

1. ยุทธศาสตร์ การพัฒนาโครงสร้างพื้นฐาน

1.2 แผนงาน อุสาหกรรมและการโยธา

ที่	โครงการ	วัตถุประสงค์	เป้าหมาย (ผลผลิตของโครงการ)	งบประมาณ					ตัวชี้วัด (KPI)	ผลที่คาดว่าจะได้รับ	หน่วยงาน รับผิดชอบหลัก
				2566 (บาท)	2567 (บาท)	2568 (บาท)	2569 (บาท)	2570 (บาท)			
46	โครงการก่อสร้างถนนคอนกรีตเสริมเหล็ก สายบ้านสุขเกษม หมู่ที่ 14 ต.คันไร่ - ทางหลวงชนบท อบ.3150 อ.สิรินธร จ.อุบลราชธานี	เพื่อให้ประชาชนเดินทางสัญจรไป - มา ได้สะดวก รวดเร็วมีความปลอดภัยในชีวิตและทรัพย์สิน	ก่อสร้างถนนคอนกรีตเสริมเหล็ก สายบ้านสุขเกษม หมู่ที่ 14 ต.คันไร่ - ทางหลวงชนบท อบ.3150 อ.สิรินธร จ.อุบลราชธานี ผิวจราจรกว้าง 5.00 ม. ระยะทาง 1.500 กม. หน้า 0.15 ม. ไหล่ทางลูกรังกว้างเฉลี่ยข้างละ 0.00 - 0.50 ม. หรือมีพื้นที่ไม่น้อยกว่า 7,500 ตร.ม. (รายละเอียดตามแบบแปลนของ อบจ.อบ.) (ถนนประสานแผนฯ)	4,968,000	-	-	-	-	1. การก่อสร้างเป็นไปตามแบบแปลนร้อยละ 100 2. ประชาชนพึงพอใจในการสัญจรไม่น้อยกว่าร้อยละ 75	1. ประชาชนเดินทางสัญจรไป - มาได้สะดวก รวดเร็ว มีความปลอดภัยในชีวิตและทรัพย์สินเพิ่มขึ้น 2. เส้นทางคมนาคมและขนส่งตามอำนาจหน้าที่ และความรับผิดชอบต่อ อบจ.อุบลราชธานี ได้รับการบำรุงรักษาให้สามารถใช้งานได้ตามปกติ	กองช่าง

รายละเอียดโครงการพัฒนา
แผนพัฒนาท้องถิ่น (พ.ศ. 2566 - 2570)
องค์การบริหารส่วนจังหวัดอุบลราชธานี

246

แบบ ผ.02

ก. ยุทธศาสตร์จังหวัดที่ 1 การพัฒนาเมืองน่าอยู่ทันสมัย

ข. ยุทธศาสตร์การพัฒนาขององค์กรปกครองส่วนท้องถิ่นในเขตจังหวัดที่ 1 การพัฒนาโครงสร้างพื้นฐาน

1. ยุทธศาสตร์ การพัฒนาโครงสร้างพื้นฐาน

1.2 แผนงาน อุทธสาหกรรมและการโยธา

ที่	โครงการ	วัตถุประสงค์	เป้าหมาย (ผลผลิตของโครงการ)	งบประมาณ					ตัวชี้วัด (KPI)	ผลที่คาดว่าจะได้รับ	หน่วยงาน รับผิดชอบหลัก
				2566 (บาท)	2567 (บาท)	2568 (บาท)	2569 (บาท)	2570 (บาท)			
47	โครงการก่อสร้างถนนคอนกรีตเสริมเหล็ก สายบ้านแก่น้อย หมู่ที่ 3 ต.ธาตุ - บ้านดอนบาก หมู่ที่ 10 ต.เมืองศรีโค อ.วารินชำราบ จ.อุบลราชธานี	เพื่อให้ประชาชนเดินทางสัญจรไป - มา ได้สะดวก รวดเร็วมีความปลอดภัยในชีวิตและทรัพย์สิน	ก่อสร้างถนนคอนกรีตเสริมเหล็ก สายบ้านแก่น้อย หมู่ที่ 3 ต.ธาตุ - บ้านดอนบาก หมู่ที่ 10 ต.เมืองศรีโค อ.วารินชำราบ จ.อุบลราชธานี ผิวจราจรกว้าง 5.00 ม. ระยะทาง 0.370 กม. หน้า 0.15 ม. ไหล่ทางลูกรังกว้างเฉลี่ยข้างละ 0.00 - 0.50 ม. หรือมีพื้นที่ไม่น้อยกว่า 1,850 ตร.ม. (รายละเอียดตามแบบแปลนของ อบจ.อบ.) (ถนนประสานแผนฯ)	1,615,000	-	-	-	-	1. การก่อสร้างเป็นไปตามแบบแปลนร้อยละ 100 2. ประชาชนพึงพอใจในการสัญจรไม่น้อยกว่าร้อยละ 75	1. ประชาชนเดินทางสัญจรไป - มาได้สะดวก รวดเร็ว มีความปลอดภัยในชีวิตและทรัพย์สินเพิ่มขึ้น 2. เส้นทางคมนาคมและขนส่งตามอำนาจหน้าที่ และความรับผิดชอบต่อ อบจ.อุบลราชธานี ได้รับการบำรุงรักษาให้สามารถใช้งานได้ตามปกติ	กองช่าง

รายละเอียดโครงการพัฒนา
แผนพัฒนาท้องถิ่น (พ.ศ. 2566 - 2570)
องค์การบริหารส่วนจังหวัดอุบลราชธานี

247

แบบ ผ.02

ก. ยุทธศาสตร์จังหวัดที่ 1 การพัฒนาเมืองน่าอยู่ทันสมัย

ข. ยุทธศาสตร์การพัฒนาขององค์กรปกครองส่วนท้องถิ่นในเขตจังหวัดที่ 1 การพัฒนาโครงสร้างพื้นฐาน

1. ยุทธศาสตร์ การพัฒนาโครงสร้างพื้นฐาน

1.2 แผนงาน อุตสาหกรรมและการโยธา

ที่	โครงการ	วัตถุประสงค์	เป้าหมาย (ผลผลิตของโครงการ)	งบประมาณ					ตัวชี้วัด (KPI)	ผลที่คาดว่าจะได้รับ	หน่วยงาน รับผิดชอบหลัก
				2566 (บาท)	2567 (บาท)	2568 (บาท)	2569 (บาท)	2570 (บาท)			
48	โครงการก่อสร้างถนนคอนกรีตเสริมเหล็ก สายบ้านใหม่รุ่งเรือง หมู่ที่ 12 ต.โนนโพน อ.วารินชำราบ - บ้านแกนาคำ หมู่ที่ 2 ต.โคกก่อง อ.สำโรง จ.อุบลราชธานี	เพื่อให้ประชาชนเดินทางสัญจรไป - มา ได้สะดวก รวดเร็ว มีความปลอดภัยในชีวิต และทรัพย์สิน	ก่อสร้างถนนคอนกรีตเสริมเหล็ก สายบ้านใหม่รุ่งเรือง หมู่ที่ 12 ต.โนนโพน อ.วารินชำราบ - บ้านแกนาคำ หมู่ที่ 2 ต.โคกก่อง อ.สำโรง จ.อุบลราชธานี ผิวจราจรกว้าง 5.00 ม. ระยะทาง 0.640 กม. หน้า 0.15 ม. ไหล่ทางลูกรังกว้างเฉลี่ยข้างละ 0.00 - 0.50 ม. หรือมีพื้นที่ไม่น้อยกว่า 3,200 ตร.ม. (รายละเอียดตามแบบแปลนของ อบจ.อบ.) (ถนนประสานแผนฯ)	2,446,000	-	-	-	-	1. การก่อสร้างเป็นไปตามแบบแปลน ร้อยละ 100 2. ประชาชนพึงพอใจในการสัญจรไม่น้อยกว่า ร้อยละ 75	1. ประชาชนเดินทางสัญจรไป - มา ได้สะดวก รวดเร็ว มีความปลอดภัยในชีวิตและทรัพย์สินเพิ่มขึ้น 2. เส้นทางคมนาคมและขนส่งตามอำนาจหน้าที่ และความรับผิดชอบ ของ อบจ.อุบลราชธานี ได้รับการบำรุงรักษาให้สามารถใช้งานได้ตามปกติ	กองช่าง

รายละเอียดโครงการพัฒนา
แผนพัฒนาท้องถิ่น (พ.ศ. 2566 - 2570)
องค์การบริหารส่วนจังหวัดอุบลราชธานี

248

แบบ ผ.02

ก. ยุทธศาสตร์จังหวัดที่ 1 การพัฒนาเมืองนำอยู่ทันสมัย

ข. ยุทธศาสตร์การพัฒนาขององค์กรปกครองส่วนท้องถิ่นในเขตจังหวัดที่ 1 การพัฒนาโครงสร้างพื้นฐาน

1. ยุทธศาสตร์ การพัฒนาโครงสร้างพื้นฐาน

1.2 แผนงาน อุตสาหกรรมและการโยธา

ที่	โครงการ	วัตถุประสงค์	เป้าหมาย (ผลผลิตของโครงการ)	งบประมาณ					ตัวชี้วัด (KPI)	ผลที่คาดว่าจะได้รับ	หน่วยงาน รับผิดชอบหลัก
				2566 (บาท)	2567 (บาท)	2568 (บาท)	2569 (บาท)	2570 (บาท)			
49	โครงการก่อสร้างถนนคอนกรีตเสริมเหล็ก สายบ้านบัว หมู่ที่ 4 ต.ธาตุ - บ้านศรีโคตก หมู่ที่ 3 ต.เมืองศรีโค อ.วารินชำราบ จ.อุบลราชธานี	เพื่อให้ประชาชนเดินทางสัญจรไป - มา ได้สะดวก รวดเร็วมีความปลอดภัยในชีวิตและทรัพย์สิน	ก่อสร้างถนนคอนกรีตเสริมเหล็ก สายบ้านบัว หมู่ที่ 4 ต.ธาตุ - บ้านศรีโคตก หมู่ที่ 3 ต.เมืองศรีโค อ.วารินชำราบ จ.อุบลราชธานี ผิวจราจรกว้าง 5.00 ม. ระยะทาง 0.320 กม. หน้า 0.15 ม. ไหล่ทางลูกรังกว้างเฉลี่ยข้างละ 0.00 - 0.50 ม. หรือมีพื้นที่ไม่น้อยกว่า 1,600 ตร.ม. (รายละเอียดตามแบบแปลนของ อบจ.อบ.) (ถนนประสานแผนฯ)	1,463,000	-	-	-	-	1. การก่อสร้างเป็นไปตามแบบแปลนร้อยละ 100 2. ประชาชนพึงพอใจในการสัญจรไม่น้อยกว่าร้อยละ 75	1. ประชาชนเดินทางสัญจรไป - มาได้สะดวก รวดเร็ว มีความปลอดภัยในชีวิตและทรัพย์สินเพิ่มขึ้น 2. เส้นทางคมนาคมและขนส่งตามอำนาจหน้าที่ และความรับผิดชอบต่อ อบจ.อุบลราชธานี ได้รับการบำรุงรักษาให้สามารถใช้งานได้ตามปกติ	กองช่าง

รายละเอียดโครงการพัฒนา
แผนพัฒนาท้องถิ่น (พ.ศ. 2566 - 2570)
องค์การบริหารส่วนจังหวัดอุบลราชธานี

249

แบบ ผ.02

ก. ยุทธศาสตร์จังหวัดที่ 1 การพัฒนาเมืองน่าอยู่ทันสมัย

ข. ยุทธศาสตร์การพัฒนาขององค์กรปกครองส่วนท้องถิ่นในเขตจังหวัดที่ 1 การพัฒนาโครงสร้างพื้นฐาน

1. ยุทธศาสตร์ การพัฒนาโครงสร้างพื้นฐาน

1.2 แผนงาน อุทสาหกรรมและการโยธา

ที่	โครงการ	วัตถุประสงค์	เป้าหมาย (ผลผลิตของโครงการ)	งบประมาณ					ตัวชี้วัด (KPI)	ผลที่คาดว่าจะได้รับ	หน่วยงาน รับผิดชอบหลัก
				2566 (บาท)	2567 (บาท)	2568 (บาท)	2569 (บาท)	2570 (บาท)			
50	โครงการก่อสร้างถนนคอนกรีตเสริมเหล็ก สายบ้านวัด หมู่ที่ 5 ต.คำขวาง อ.วารินชำราบ จ.อุบลราชธานี	เพื่อให้ประชาชนเดินทางสัญจรไป - มา ได้สะดวก รวดเร็วมีความปลอดภัยในชีวิตและทรัพย์สิน	ก่อสร้างถนนคอนกรีตเสริมเหล็ก สายบ้านวัด หมู่ที่ 5 ต.ธาดู - บ้านหนองแห่ง หมู่ที่ 3 ต.คำขวาง อ.วารินชำราบ จ.อุบลราชธานี ผิวจราจรกว้าง 5.00 ม. ระยะทาง 0.280 กม. หน้า 0.15 ม. ไหล่ทางลูกรังกว้างเฉลี่ยข้างละ 0.00 - 0.50 ม. หรือมีพื้นที่ไม่น้อยกว่า 1,400 ตร.ม. (รายละเอียดตามแบบแปลนของ อบจ.อบ.) (ถนนประสานแผนฯ)	1,342,000	-	-	-	-	1. การก่อสร้างเป็นไปตามแบบแปลนร้อยละ 100 2. ประชาชนพึงพอใจในการสัญจรไม่น้อยกว่าร้อยละ 75	1. ประชาชนเดินทางสัญจรไป - มาได้สะดวก รวดเร็ว มีความปลอดภัยในชีวิตและทรัพย์สินเพิ่มขึ้น 2. เส้นทางคมนาคมและขนส่งตามอำนาจหน้าที่ และความรับผิดชอบต่อ อบจ.อุบลราชธานี ได้รับการบำรุงรักษาให้สามารถใช้งานได้ตามปกติ	กองช่าง

รายละเอียดโครงการพัฒนา
แผนพัฒนาท้องถิ่น (พ.ศ. 2566 - 2570)
องค์การบริหารส่วนจังหวัดอุบลราชธานี

250

แบบ ผ.02

ก. ยุทธศาสตร์จังหวัดที่ 1 การพัฒนาเมืองน่าอยู่ทันสมัย

ข. ยุทธศาสตร์การพัฒนาขององค์กรปกครองส่วนท้องถิ่นในเขตจังหวัดที่ 1 การพัฒนาโครงสร้างพื้นฐาน

1. ยุทธศาสตร์ การพัฒนาโครงสร้างพื้นฐาน

1.2 แผนงาน อุสาหกรรมและการโยธา

ที่	โครงการ	วัตถุประสงค์	เป้าหมาย (ผลผลิตของโครงการ)	งบประมาณ					ตัวชี้วัด (KPI)	ผลที่คาดว่าจะได้รับ	หน่วยงาน รับผิดชอบหลัก
				2566 (บาท)	2567 (บาท)	2568 (บาท)	2569 (บาท)	2570 (บาท)			
51	โครงการก่อสร้างถนนคอนกรีตเสริมเหล็ก สายบ้านน้อยเจริญ หมู่ที่ 9 ต.ธาตุ - บ้านนามแห่ง หมู่ที่ 3 ต.คำขวาง อ.วารินชำราบ จ.อุบลราชธานี	เพื่อให้ประชาชนเดินทางสัญจรไป - มา ได้สะดวก รวดเร็วมีความปลอดภัยในชีวิตและทรัพย์สิน	ก่อสร้างถนนคอนกรีตเสริมเหล็ก สายบ้านน้อยเจริญ หมู่ที่ 9 ต.ธาตุ - บ้านนามแห่ง หมู่ที่ 3 ต.คำขวาง อ.วารินชำราบ จ.อุบลราชธานี ผิวจราจรกว้าง 5.00 ม. ระยะทาง 0.230 กม. หน้า 0.15 ม. ไหล่ทางลูกรังกว้างเฉลี่ยข้างละ 0.00 - 0.50 ม. หรือมีพื้นที่ไม่น้อยกว่า 1,150 ตร.ม. (รายละเอียดตามแบบแปลนของ อบจ.อบ.) (ถนนประสานแผนฯ)	1,191,000	-	-	-	-	1. การก่อสร้างเป็นไปตามแบบแปลนร้อยละ 100 2. ประชาชนพึงพอใจในการสัญจรไม่น้อยกว่าร้อยละ 75	1. ประชาชนเดินทางสัญจรไป - มาได้สะดวก รวดเร็ว มีความปลอดภัยในชีวิตและทรัพย์สินเพิ่มขึ้น 2. เส้นทางคมนาคมและขนส่งตามอำนาจหน้าที่ และความรับผิดชอบ ของ อบจ.อุบลราชธานี ได้รับการบำรุงรักษาให้สามารถใช้งานได้ตามปกติ	กองช่าง

รายละเอียดโครงการพัฒนา
แผนพัฒนาท้องถิ่น (พ.ศ. 2566 - 2570)
องค์การบริหารส่วนจังหวัดอุบลราชธานี

251

แบบ ผ.02

ก. ยุทธศาสตร์จังหวัดที่ 1 การพัฒนาเมืองน่าอยู่ทันสมัย

ข. ยุทธศาสตร์การพัฒนาขององค์กรปกครองส่วนท้องถิ่นในเขตจังหวัดที่ 1 การพัฒนาโครงสร้างพื้นฐาน

1. ยุทธศาสตร์ การพัฒนาโครงสร้างพื้นฐาน

1.2 แผนงาน อุทสาหกรรมและการโยธา

ที่	โครงการ	วัตถุประสงค์	เป้าหมาย (ผลผลิตของโครงการ)	งบประมาณ					ตัวชี้วัด (KPI)	ผลที่คาดว่าจะได้รับ	หน่วยงาน รับผิดชอบหลัก
				2566 (บาท)	2567 (บาท)	2568 (บาท)	2569 (บาท)	2570 (บาท)			
52	โครงการก่อสร้างถนนคอนกรีตเสริมเหล็ก สายบ้านโนนสมบูรณ์ หมู่ที่ 10 ต.ธาตุ - บ้านรวมพลัง หมู่ที่ 10 ต.คำขวาง อ.วารินชำราบ จ.อุบลราชธานี	เพื่อให้ประชาชนเดินทางสัญจรไป - มา ได้สะดวก รวดเร็วมีความปลอดภัยในชีวิตและทรัพย์สิน	ก่อสร้างถนนคอนกรีตเสริมเหล็ก สายบ้านโนนสมบูรณ์ หมู่ที่ 10 ต.ธาตุ - บ้านรวมพลัง หมู่ที่ 10 ต.คำขวาง อ.วารินชำราบ จ.อุบลราชธานี ผิวจราจรกว้าง 5.00 ม. ระยะทาง 0.510 กม. หน้า 0.15 ม. ไหล่ทางลูกรังกว้างเฉลี่ยข้างละ 0.00 - 0.50 ม. หรือมีพื้นที่ไม่น้อยกว่า 2,550 ตร.ม. (รายละเอียดตามแบบแปลนของ อบจ.อบ.) (ถนนประสานแผนฯ)	2,041,000	-	-	-	-	1. การก่อสร้างเป็นไปตามแบบแปลนร้อยละ 100 2. ประชาชนพึงพอใจในการสัญจรไม่น้อยกว่าร้อยละ 75	1. ประชาชนเดินทางสัญจรไป - มาได้สะดวกรวดเร็ว มีความปลอดภัยในชีวิตและทรัพย์สินเพิ่มขึ้น 2. เส้นทางคมนาคมและขนส่งตามอำนาจหน้าที่ และความรับผิดชอบ ของ อบจ.อุบลราชธานี ได้รับการบำรุงรักษาให้สามารถใช้งานได้ตามปกติ	กองช่าง

รายละเอียดโครงการพัฒนา
แผนพัฒนาท้องถิ่น (พ.ศ. 2566 - 2570)
องค์การบริหารส่วนจังหวัดอุบลราชธานี

252

แบบ ผ.02

ก. ยุทธศาสตร์จังหวัดที่ 1 การพัฒนาเมืองน่าอยู่ทันสมัย

ข. ยุทธศาสตร์การพัฒนาขององค์กรปกครองส่วนท้องถิ่นในเขตจังหวัดที่ 1 การพัฒนาโครงสร้างพื้นฐาน

1. ยุทธศาสตร์ การพัฒนาโครงสร้างพื้นฐาน

1.2 แผนงาน อุสาหกรรมและการโยธา

ที่	โครงการ	วัตถุประสงค์	เป้าหมาย (ผลผลิตของโครงการ)	งบประมาณ					ตัวชี้วัด (KPI)	ผลที่คาดว่าจะได้รับ	หน่วยงาน รับผิดชอบหลัก
				2566 (บาท)	2567 (บาท)	2568 (บาท)	2569 (บาท)	2570 (บาท)			
53	โครงการก่อสร้างถนนคอนกรีตเสริมเหล็ก สายบ้านรวมพลัง หมู่ที่ 10 ต.คำขวาง - บ้านเดิ้น หมู่ที่ 6 ต.ธาตุ อ.วารินชำราบ จ.อุบลราชธานี	เพื่อให้ประชาชนเดินทางสัญจรไป - มา ได้สะดวก รวดเร็วมีความปลอดภัยในชีวิตและทรัพย์สิน	ก่อสร้างถนนคอนกรีตเสริมเหล็ก สายบ้านรวมพลัง หมู่ที่ 10 ต.คำขวาง - บ้านเดิ้น หมู่ที่ 6 ต.ธาตุ อ.วารินชำราบ จ.อุบลราชธานี ผิวจราจรกว้าง 5.00 ม. ระยะทาง 0.610 กม. หน้า 0.15 ม. ไหล่ทางลูกรังกว้างเฉลี่ยข้างละ 0.00 - 0.50 ม. หรือมีพื้นที่ไม่น้อยกว่า 3,050 ตร.ม. (รายละเอียดตามแบบแปลนของ อบจ.อบ.) (ถนนประสานแผนฯ)	2,352,000	-	-	-	-	1. การก่อสร้างเป็นไปตามแบบแปลนร้อยละ 100 2. ประชาชนพึงพอใจในการสัญจรไม่น้อยกว่าร้อยละ 75	1. ประชาชนเดินทางสัญจรไป - มาได้สะดวก รวดเร็ว มีความปลอดภัยในชีวิตและทรัพย์สินเพิ่มขึ้น 2. เส้นทางคมนาคมและขนส่งตามอำนาจหน้าที่ และความรับผิดชอบต่อ อบจ.อุบลราชธานี ได้รับการบำรุงรักษาให้สามารถใช้งานได้ตามปกติ	กองช่าง

รายละเอียดโครงการพัฒนา
แผนพัฒนาท้องถิ่น (พ.ศ. 2566 - 2570)
องค์การบริหารส่วนจังหวัดอุบลราชธานี

253

แบบ ผ.02

ก. ยุทธศาสตร์จังหวัดที่ 1 การพัฒนาเมืองน่าอยู่ทันสมัย

ข. ยุทธศาสตร์การพัฒนาขององค์กรปกครองส่วนท้องถิ่นในเขตจังหวัดที่ 1 การพัฒนาโครงสร้างพื้นฐาน

1. ยุทธศาสตร์ การพัฒนาโครงสร้างพื้นฐาน

1.2 แผนงาน อุทสาหกรรมและการโยธา

ที่	โครงการ	วัตถุประสงค์	เป้าหมาย (ผลผลิตของโครงการ)	งบประมาณ					ตัวชี้วัด (KPI)	ผลที่คาดว่าจะได้รับ	หน่วยงาน รับผิดชอบหลัก
				2566 (บาท)	2567 (บาท)	2568 (บาท)	2569 (บาท)	2570 (บาท)			
54	โครงการก่อสร้างถนนคอนกรีตเสริมเหล็ก สายบ้านหนองไฮใต้ หมู่ที่ 1 ต.หนองไฮ อ.สำโรง จ.อุบลราชธานี - บ้านเท่อเล่อ หมู่ที่ 5 ต.โนนค้อ อ.โนนคูณ จ.ศรีสะเกษ	เพื่อให้ประชาชนเดินทางสัญจรไป - มา ได้สะดวก รวดเร็วมีความปลอดภัยในชีวิตและทรัพย์สิน	ก่อสร้างถนนคอนกรีตเสริมเหล็ก สายบ้านหนองไฮใต้ หมู่ที่ 1 ต.หนองไฮ อ.สำโรง จ.อุบลราชธานี - บ้านเท่อเล่อ หมู่ที่ 5 ต.โนนค้อ อ.โนนคูณ จ.ศรีสะเกษ ผิวจราจรกว้าง 5.00 ม. ระยะทาง 1.500 กม. หน้า 0.15 ม. ไหล่ทางลูกรังกว้างเฉลี่ยข้างละ 0.00 - 0.50 ม. หรือมีพื้นที่ไม่น้อยกว่า 7,500 ตร.ม. (รายละเอียดตามแบบแปลนของ อบจ.อบ.) (ถนนประสานแผนฯ)	4,973,000	-	-	-	-	1. การก่อสร้างเป็นไปตามแบบแปลนร้อยละ 100 2. ประชาชนพึงพอใจในการสัญจรไม่น้อยกว่าร้อยละ 75	1. ประชาชนเดินทางสัญจรไป - มาได้สะดวก รวดเร็ว มีความปลอดภัยในชีวิตและทรัพย์สินเพิ่มขึ้น 2. เส้นทางคมนาคมและขนส่งตามอำนาจหน้าที่ และความรับผิดชอบต่อ อบจ.อุบลราชธานี ได้รับการบำรุงรักษาให้สามารถใช้งานได้ตามปกติ	กองช่าง

รายละเอียดโครงการพัฒนา
แผนพัฒนาท้องถิ่น (พ.ศ. 2566 - 2570)
องค์การบริหารส่วนจังหวัดอุบลราชธานี

254

แบบ ผ.02

ก. ยุทธศาสตร์จังหวัดที่ 1 การพัฒนาเมืองน่าอยู่ทันสมัย

ข. ยุทธศาสตร์การพัฒนาขององค์กรปกครองส่วนท้องถิ่นในเขตจังหวัดที่ 1 การพัฒนาโครงสร้างพื้นฐาน

1. ยุทธศาสตร์ การพัฒนาโครงสร้างพื้นฐาน

1.2 แผนงาน อุสาหกรรมและการโยธา

ที่	โครงการ	วัตถุประสงค์	เป้าหมาย (ผลผลิตของโครงการ)	งบประมาณ					ตัวชี้วัด (KPI)	ผลที่คาดว่าจะได้รับ	หน่วยงาน รับผิดชอบหลัก
				2566 (บาท)	2567 (บาท)	2568 (บาท)	2569 (บาท)	2570 (บาท)			
55	โครงการก่อสร้างถนนคอนกรีตเสริมเหล็ก สายบ้านทุ่งสว่าง หมู่ที่ 3 ต.โนนกลาง - บ้านหนองผือ หมู่ที่ 6 ต.โนนกาเส้น อ.สำโรง จ.อุบลราชธานี	เพื่อให้ประชาชนเดินทางสัญจรไป - มา ได้สะดวก รวดเร็วมีความปลอดภัยในชีวิตและทรัพย์สิน	ก่อสร้างถนนคอนกรีตเสริมเหล็ก สายบ้านทุ่งสว่าง หมู่ที่ 3 ต.โนนกลาง - บ้านหนองผือ หมู่ที่ 6 ต.โนนกาเส้น อ.สำโรง จ.อุบลราชธานี ผิวจราจรกว้าง 5.00 ม. ระยะทาง 1.050 กม. หน้า 0.15 ม. ไหล่ทางลูกรังกว้างเฉลี่ยข้างละ 0.00 - 0.50 ม. หรือมีพื้นที่ไม่น้อยกว่า 5,250 ตร.ม. (รายละเอียดตามแบบแปลนของ อบจ.อบ.) (ถนนประสานแผนฯ)	3,711,000	-	-	-	-	1. การก่อสร้างเป็นไปตามแบบแปลนร้อยละ 100 2. ประชาชนพึงพอใจในการสัญจรไม่น้อยกว่าร้อยละ 75	1. ประชาชนเดินทางสัญจรไป - มาได้สะดวกรวดเร็ว มีความปลอดภัยในชีวิตและทรัพย์สินเพิ่มขึ้น 2. เส้นทางคมนาคมและขนส่งตามอำนาจหน้าที่ และความรับผิดชอบต่อ อบจ.อุบลราชธานี ได้รับการบำรุงรักษาให้สามารถใช้งานได้ตามปกติ	กองช่าง

รายละเอียดโครงการพัฒนา
แผนพัฒนาท้องถิ่น (พ.ศ. 2566 - 2570)
องค์การบริหารส่วนจังหวัดอุบลราชธานี

255

แบบ ผ.02

ก. ยุทธศาสตร์จังหวัดที่ 1 การพัฒนาเมืองนำอยู่ทันสมัย

ข. ยุทธศาสตร์การพัฒนาขององค์กรปกครองส่วนท้องถิ่นในเขตจังหวัดที่ 1 การพัฒนาโครงสร้างพื้นฐาน

1. ยุทธศาสตร์ การพัฒนาโครงสร้างพื้นฐาน

1.2 แผนงาน อุทสาหกรรมและการโยธา

ที่	โครงการ	วัตถุประสงค์	เป้าหมาย (ผลผลิตของโครงการ)	งบประมาณ					ตัวชี้วัด (KPI)	ผลที่คาดว่าจะได้รับ	หน่วยงาน รับผิดชอบหลัก
				2566 (บาท)	2567 (บาท)	2568 (บาท)	2569 (บาท)	2570 (บาท)			
56	โครงการก่อสร้างถนนคอนกรีตเสริมเหล็ก สายบ้านโนนสว่าง หมู่ที่ 15 ต.โคกก่อง อ.สำโรง - บ้านโคกเซบูน หมู่ที่ 11 ต.สระสมิง อ.วารินชำราบ จ.อุบลราชธานี	เพื่อให้ประชาชนเดินทางสัญจรไป - มา ได้สะดวก รวดเร็วมีความปลอดภัยในชีวิตและทรัพย์สิน	ก่อสร้างถนนคอนกรีตเสริมเหล็ก สายบ้านโนนสว่าง หมู่ที่ 15 ต.โคกก่อง อ.สำโรง - บ้านโคกเซบูน หมู่ที่ 11 ต.สระสมิง อ.วารินชำราบ จ.อุบลราชธานี ผิวจราจรกว้าง 5.00 ม. ระยะทางรวม 3.720 กม. หนา 0.15 ม. ไหล่ทางลูกรังกว้างเฉลี่ยข้างละ 0.00 - 0.50 ม. หรือมีพื้นที่ไม่น้อยกว่า 18,600 ตร.ม. ระยะที่ 1 ระยะทาง 1.500 กม. หรือมีพื้นที่ไม่น้อยกว่า 7,500 ตร.ม. ระยะที่ 2 ระยะทาง 1.500 กม. หรือมีพื้นที่ไม่น้อยกว่า 7,500 ตร.ม. ระยะที่ 3 ระยะทาง 0.720 กม. หรือมีพื้นที่ไม่น้อยกว่า 3,600 ตร.ม. (รายละเอียดตามแบบแปลนของ อบจ.อบ.) (ถนนประสานแผนฯ)	4,973,000	4,973,000	2,547,000	-	-	1. การก่อสร้างเป็นไปตามแบบแปลนร้อยละ 100 2. ประชาชนพึงพอใจในการสัญจรไม่น้อยกว่าร้อยละ 75	1. ประชาชนเดินทางสัญจรไป - มาได้สะดวก รวดเร็ว มีความปลอดภัยในชีวิตและทรัพย์สินเพิ่มขึ้น 2. เส้นทางคมนาคมและขนส่งตามอำนาจหน้าที่ และความรับผิดชอบต่อ อบจ.อุบลราชธานี ได้รับการบำรุงรักษาให้สามารถใช้งานได้ตามปกติ	กองช่าง

รายละเอียดโครงการพัฒนา
แผนพัฒนาท้องถิ่น (พ.ศ. 2566 - 2570)
องค์การบริหารส่วนจังหวัดอุบลราชธานี

256

แบบ ผ.02

ก. ยุทธศาสตร์จังหวัดที่ 1 การพัฒนาเมืองน่าอยู่ทันสมัย

ข. ยุทธศาสตร์การพัฒนาขององค์กรปกครองส่วนท้องถิ่นในเขตจังหวัดที่ 1 การพัฒนาโครงสร้างพื้นฐาน

1. ยุทธศาสตร์ การพัฒนาโครงสร้างพื้นฐาน

1.2 แผนงาน อุตสาหกรรมและการโยธา

ที่	โครงการ	วัตถุประสงค์	เป้าหมาย (ผลผลิตของโครงการ)	งบประมาณ					ตัวชี้วัด (KPI)	ผลที่คาดว่าจะได้รับ	หน่วยงาน รับผิดชอบหลัก
				2566 (บาท)	2567 (บาท)	2568 (บาท)	2569 (บาท)	2570 (บาท)			
57	โครงการซ่อมปรับปรุงถนนคอนกรีตเสริมเหล็ก ผิวจราจร Asphaltic Concrete (โดยวิธี Overlay) สายบ้านห้องซอน หมู่ที่ 6 ต.บอน อ.สำโรง - บ้านน้ำเที่ยง หมู่ที่ 4 ต.ห้วยชะยุง อ.วารินชำราบ จ.อุบลราชธานี	เพื่อให้ประชาชนเดินทางสัญจรไป - มา ได้สะดวก รวดเร็วมีความปลอดภัยในชีวิตและทรัพย์สิน	ซ่อมปรับปรุงถนนคอนกรีตเสริมเหล็ก ผิวจราจร Asphaltic Concrete (โดยวิธี Overlay) สายบ้านห้องซอน หมู่ที่ 6 ต.บอน อ.สำโรง - บ้านน้ำเที่ยง หมู่ที่ 4 ต.ห้วยชะยุง อ.วารินชำราบ จ.อุบลราชธานี ผิวจราจรกว้าง 5.00 ม. ระยะทาง 0.650 กม. หน้า 0.05 ม. หรือมีพื้นที่ไม่น้อยกว่า 3,250 ตร.ม. (รายละเอียดตามแบบแปลนของ อบจ.อบ.) (ถนนประสานแผนฯ)	1,263,000	-	-	-	-	1. การซ่อมปรับปรุง เป็นไปตามแบบแปลน ร้อยละ 100 2. ประชาชนพึงพอใจ ในการสัญจร ไม่น้อยกว่า ร้อยละ 75	1. ประชาชนเดินทางสัญจรไป - มา ได้สะดวกรวดเร็ว มีความปลอดภัยในชีวิตและทรัพย์สินเพิ่มขึ้น 2. เส้นทางคมนาคม และขนส่งตามอำนาจหน้าที่ และความรับผิดชอบต่อ อบจ.อุบลราชธานี ได้รับการบำรุงรักษา ให้สามารถใช้งานได้ตามปกติ	กองช่าง

รายละเอียดโครงการพัฒนา
แผนพัฒนาท้องถิ่น (พ.ศ. 2566 - 2570)
องค์การบริหารส่วนจังหวัดอุบลราชธานี

257

แบบ ผ.02

ก. ยุทธศาสตร์จังหวัดที่ 1 การพัฒนาเมืองน่าอยู่ทันสมัย

ข. ยุทธศาสตร์การพัฒนาขององค์กรปกครองส่วนท้องถิ่นในเขตจังหวัดที่ 1 การพัฒนาโครงสร้างพื้นฐาน

1. ยุทธศาสตร์ การพัฒนาโครงสร้างพื้นฐาน

1.2 แผนงาน อุทธสาหกรรมและการโยธา

ที่	โครงการ	วัตถุประสงค์	เป้าหมาย (ผลผลิตของโครงการ)	งบประมาณ					ตัวชี้วัด (KPI)	ผลที่คาดว่าจะได้รับ	หน่วยงาน รับผิดชอบหลัก
				2566 (บาท)	2567 (บาท)	2568 (บาท)	2569 (บาท)	2570 (บาท)			
58	โครงการก่อสร้างถนนคอนกรีตเสริมเหล็ก สายบ้านทองกลาง หมู่ที่ 11 ต.ท่าโพธิ์ศรี - ทางหลวงแผ่นดินหมายเลข 24 อ.เดชอุดม จ.อุบลราชธานี	เพื่อให้ประชาชนเดินทางสัญจรไป - มา ได้สะดวก รวดเร็วมีความปลอดภัยในชีวิตและทรัพย์สิน	ก่อสร้างถนนคอนกรีตเสริมเหล็ก สายบ้านทองกลาง หมู่ที่ 11 ต.ท่าโพธิ์ศรี - ทางหลวงแผ่นดินหมายเลข 24 อ.เดชอุดม จ.อุบลราชธานี ผิวจราจรกว้าง 5.00 ม. ระยะทางรวม 2.590 กม. หนา 0.15 ม. ไหล่ทางลูกรังกว้างเฉลี่ยข้างละ 0.00 - 0.50 ม. หรือมีพื้นที่ไม่น้อยกว่า 12,950 ตร.ม. ระยะที่ 1 ระยะทาง 1.500 กม. หรือมีพื้นที่ไม่น้อยกว่า 7,500 ตร.ม. ระยะที่ 2 ระยะทาง 1.090 กม. หรือมีพื้นที่ไม่น้อยกว่า 5,450 ตร.ม. (รายละเอียดตามแบบแปลนของ อบจ.อบ.) (ถนนประสานแผนฯ)	4,973,000	4,017,000	-	-	-	1. การก่อสร้างเป็นไปตามแบบแปลน ร้อยละ 100 2. ประชาชนพึงพอใจในการสัญจรไม่น้อยกว่า ร้อยละ 75	1. ประชาชนเดินทางสัญจรไป - มา ได้สะดวก รวดเร็ว มีความปลอดภัยในชีวิตและทรัพย์สินเพิ่มขึ้น 2. เส้นทางคมนาคมและขนส่งตามอำนาจหน้าที่ และความรับผิดชอบต่อ อบจ.อุบลราชธานี ได้รับการบำรุงรักษาให้สามารถใช้งานได้ตามปกติ	กองช่าง

รายละเอียดโครงการพัฒนา
แผนพัฒนาท้องถิ่น (พ.ศ. 2566 - 2570)
องค์การบริหารส่วนจังหวัดอุบลราชธานี

258

แบบ ผ.02

ก. ยุทธศาสตร์จังหวัดที่ 1 การพัฒนาเมืองน่าอยู่ทันสมัย

ข. ยุทธศาสตร์การพัฒนาขององค์กรปกครองส่วนท้องถิ่นในเขตจังหวัดที่ 1 การพัฒนาโครงสร้างพื้นฐาน

1. ยุทธศาสตร์ การพัฒนาโครงสร้างพื้นฐาน

1.2 แผนงาน อุตสาหกรรมและการโยธา

ที่	โครงการ	วัตถุประสงค์	เป้าหมาย (ผลผลิตของโครงการ)	งบประมาณ					ตัวชี้วัด (KPI)	ผลที่คาดว่าจะได้รับ	หน่วยงาน รับผิดชอบหลัก
				2566 (บาท)	2567 (บาท)	2568 (บาท)	2569 (บาท)	2570 (บาท)			
59	โครงการก่อสร้างถนนคอนกรีตเสริมเหล็ก สายบ้านสมสะอาด หมู่ที่ 1 ต.สมสะอาด อ.เดชอุดม - บ้านห่องปอ หมู่ที่ 7 ต.หนองอ้ม อ.ทุ่งศรีอุดม จ.อุบลราชธานี	เพื่อให้ประชาชนเดินทางสัญจรไป - มา ได้สะดวก รวดเร็วมีความปลอดภัยในชีวิตและทรัพย์สิน	ก่อสร้างถนนคอนกรีตเสริมเหล็ก สายบ้านสมสะอาด หมู่ที่ 1 ต.สมสะอาด อ.เดชอุดม - บ้านห่องปอ หมู่ที่ 7 ต.หนองอ้ม อ.ทุ่งศรีอุดม จ.อุบลราชธานี ผิวจราจรกว้าง 5.00 ม. ระยะทาง 1.210 กม. หน้า 0.15 ม. ไหล่ทางลูกรังกว้างเฉลี่ยข้างละ 0.00 - 0.50 ม. หรือมีพื้นที่ไม่น้อยกว่า 6,050 ตร.ม. (รายละเอียดตามแบบแปลนของ อบจ.อบ.) (ถนนประสานแผนฯ)	4,070,000	-	-	-	-	1. การก่อสร้างเป็นไปตามแบบแปลนร้อยละ 100 2. ประชาชนพึงพอใจในการสัญจรไม่น้อยกว่าร้อยละ 75	1. ประชาชนเดินทางสัญจรไป - มาได้สะดวก รวดเร็ว มีความปลอดภัยในชีวิตและทรัพย์สินเพิ่มขึ้น 2. เส้นทางคมนาคมและขนส่งตามอำนาจหน้าที่ และความรับผิดชอบต่อ อบจ.อุบลราชธานี ได้รับการบำรุงรักษาให้สามารถใช้งานได้ตามปกติ	กองช่าง

รายละเอียดโครงการพัฒนา
แผนพัฒนาท้องถิ่น (พ.ศ. 2566 - 2570)
องค์การบริหารส่วนจังหวัดอุบลราชธานี

259

แบบ ผ.02

ก. ยุทธศาสตร์จังหวัดที่ 1 การพัฒนาเมืองน่าอยู่ทันสมัย

ข. ยุทธศาสตร์การพัฒนาขององค์กรปกครองส่วนท้องถิ่นในเขตจังหวัดที่ 1 การพัฒนาโครงสร้างพื้นฐาน

1. ยุทธศาสตร์ การพัฒนาโครงสร้างพื้นฐาน

1.2 แผนงาน อุทสาหกรรมและการโยธา

ที่	โครงการ	วัตถุประสงค์	เป้าหมาย (ผลผลิตของโครงการ)	งบประมาณ					ตัวชี้วัด (KPI)	ผลที่คาดว่าจะได้รับ	หน่วยงาน รับผิดชอบหลัก
				2566 (บาท)	2567 (บาท)	2568 (บาท)	2569 (บาท)	2570 (บาท)			
60	โครงการก่อสร้างถนนคอนกรีตเสริมเหล็ก สายบ้านสมสะอาด หมู่ที่ 1 ต.สมสะอาด (สายชาติรูปถัม) - ถนนทางหลวงแผ่นดินหมายเลข 2192 (เดชอุดม - นาห่อม) อ.เดชอุดม จ.อุบลราชธานี	เพื่อให้ประชาชนเดินทางสัญจรไป - มา ได้สะดวก รวดเร็วมีความปลอดภัยในชีวิตและทรัพย์สิน	ก่อสร้างถนนคอนกรีตเสริมเหล็ก สายบ้านสมสะอาด หมู่ที่ 1 ต.สมสะอาด (สายชาติรูปถัม) - ถนนทางหลวงแผ่นดินหมายเลข 2192 (เดชอุดม - นาห่อม) อ.เดชอุดม จ.อุบลราชธานี ผิวจราจรกว้าง 5.00 ม. ระยะทาง 1.500 กม. หน้า 0.15 ม. ไหล่ทางลูกรังกว้างเฉลี่ยข้างละ 0.00 - 0.50 ม. หรือมีพื้นที่ไม่น้อยกว่า 7,500 ตร.ม. (รายละเอียดตามแบบแปลนของ อบจ.อบ.) (ถนนประสานแผนฯ)	4,973,000	-	-	-	-	1. การก่อสร้างเป็นไปตามแบบแปลนร้อยละ 100 2. ประชาชนพึงพอใจในการสัญจรไม่น้อยกว่าร้อยละ 75	1. ประชาชนเดินทางสัญจรไป - มา ได้สะดวก รวดเร็ว มีความปลอดภัยในชีวิตและทรัพย์สินเพิ่มขึ้น 2. เส้นทางคมนาคมและขนส่งตามอำนาจหน้าที่ และความรับผิดชอบต่อ อบจ.อุบลราชธานี ได้รับการบำรุงรักษาให้สามารถใช้งานได้ตามปกติ	กองช่าง

รายละเอียดโครงการพัฒนา
แผนพัฒนาท้องถิ่น (พ.ศ. 2566 - 2570)
องค์การบริหารส่วนจังหวัดอุบลราชธานี

260

แบบ ผ.02

ก. ยุทธศาสตร์จังหวัดที่ 1 การพัฒนาเมืองนำอยู่ทันสมัย

ข. ยุทธศาสตร์การพัฒนาขององค์กรปกครองส่วนท้องถิ่นในเขตจังหวัดที่ 1 การพัฒนาโครงสร้างพื้นฐาน

1. ยุทธศาสตร์ การพัฒนาโครงสร้างพื้นฐาน

1.2 แผนงาน อุตสาหกรรมและการโยธา

ที่	โครงการ	วัตถุประสงค์	เป้าหมาย (ผลผลิตของโครงการ)	งบประมาณ					ตัวชี้วัด (KPI)	ผลที่คาดว่าจะได้รับ	หน่วยงาน รับผิดชอบหลัก
				2566 (บาท)	2567 (บาท)	2568 (บาท)	2569 (บาท)	2570 (บาท)			
61	โครงการก่อสร้างถนนคอนกรีตเสริมเหล็ก สายบ้านสวนฝ้าย หมู่ที่ 7 ต.สมสะอาด อ.เดชอุดม - บ้านโนนตู หมู่ที่ 7 ต.โคกชำแระ อ.ทุ่งศรีอุดม จ.อุบลราชธานี	เพื่อให้ประชาชนเดินทางสัญจรไป - มา ได้สะดวก รวดเร็วมีความปลอดภัยในชีวิตและทรัพย์สิน	ก่อสร้างถนนคอนกรีตเสริมเหล็ก สายบ้านสวนฝ้าย หมู่ที่ 7 ต.สมสะอาด อ.เดชอุดม - บ้านโนนตู หมู่ที่ 7 ต.โคกชำแระ อ.ทุ่งศรีอุดม จ.อุบลราชธานี ผิวจราจรกว้าง 5.00 ม. ระยะทางรวม 2.130 กม. หนา 0.15 ม. ไหล่ทางลูกรังกว้างเฉลี่ยข้างละ 0.00 - 0.50 ม. หรือมีพื้นที่ไม่น้อยกว่า 10,650 ตร.ม. ระยะที่ 1 ระยะทาง 1.500 กม. หรือมีพื้นที่ไม่น้อยกว่า 7,500 ตร.ม. ระยะที่ 2 ระยะทาง 0.630 กม. หรือมีพื้นที่ไม่น้อยกว่า 3,150 ตร.ม. (รายละเอียดตามแบบแปลนของ อบจ.อบ.) (ถนนประสานแผนฯ)	4,973,000	2,336,000	-	-	-	1. การก่อสร้างเป็นไปตามแบบแปลนร้อยละ 100 2. ประชาชนพึงพอใจในการสัญจรไม่น้อยกว่าร้อยละ 75	1. ประชาชนเดินทางสัญจรไป - มาได้สะดวก รวดเร็ว มีความปลอดภัยในชีวิตและทรัพย์สินเพิ่มขึ้น 2. เส้นทางคมนาคมและขนส่งตามอำนาจหน้าที่ และความรับผิดชอบ ของ อบจ.อุบลราชธานี ได้รับการบำรุงรักษาให้สามารถใช้งานได้ตามปกติ	กองช่าง

รายละเอียดโครงการพัฒนา
แผนพัฒนาท้องถิ่น (พ.ศ. 2566 - 2570)
องค์การบริหารส่วนจังหวัดอุบลราชธานี

261

แบบ ผ.02

ก. ยุทธศาสตร์จังหวัดที่ 1 การพัฒนาเมืองนำอยู่ทันสมัย

ข. ยุทธศาสตร์การพัฒนาขององค์กรปกครองส่วนท้องถิ่นในเขตจังหวัดที่ 1 การพัฒนาโครงสร้างพื้นฐาน

1. ยุทธศาสตร์ การพัฒนาโครงสร้างพื้นฐาน

1.2 แผนงาน อุทสาหกรรมและการโยธา

ที่	โครงการ	วัตถุประสงค์	เป้าหมาย (ผลผลิตของโครงการ)	งบประมาณ					ตัวชี้วัด (KPI)	ผลที่คาดว่าจะได้รับ	หน่วยงาน รับผิดชอบหลัก
				2566 (บาท)	2567 (บาท)	2568 (บาท)	2569 (บาท)	2570 (บาท)			
62	โครงการก่อสร้างถนนคอนกรีตเสริมเหล็ก สายบ้านนาดี หมู่ที่ 4 ต.สมสะอาด - บ้านไทยวัฒนา หมู่ที่ 3 ต.นากระแซง อ.เดชอุดม จ.อุบลราชธานี	เพื่อให้ประชาชนเดินทางสัญจรไป - มา ได้สะดวก รวดเร็วมีความปลอดภัยในชีวิตและทรัพย์สิน	ก่อสร้างถนนคอนกรีตเสริมเหล็ก สายบ้านนาดี หมู่ที่ 4 ต.สมสะอาด - บ้านไทยวัฒนา หมู่ที่ 3 ต.นากระแซง อ.เดชอุดม จ.อุบลราชธานี ผิวจราจรกว้าง 5.00 ม. ระยะทางรวม 2.770 กม. หนา 0.15 ม. ไหล่ทางลูกรังกว้างเฉลี่ยข้างละ 0.00 - 0.50 ม. หรือมีพื้นที่ไม่น้อยกว่า 13,850 ตร.ม. ระยะที่ 1 ระยะทาง 1.500 กม. หรือมีพื้นที่ไม่น้อยกว่า 7,500 ตร.ม. ระยะที่ 2 ระยะทาง 1.270 กม. หรือมีพื้นที่ไม่น้อยกว่า 6,350 ตร.ม. (รายละเอียดตามแบบแปลนของ อบจ.อบ.) (ถนนประสานแผนฯ)	4,973,000	4,275,000	-	-	-	1. การก่อสร้างเป็นไปตามแบบแปลนร้อยละ 100 2. ประชาชนพึงพอใจในการสัญจรไม่น้อยกว่าร้อยละ 75	1. ประชาชนเดินทางสัญจรไป - มาได้สะดวก รวดเร็ว มีความปลอดภัยในชีวิตและทรัพย์สินเพิ่มขึ้น 2. เส้นทางคมนาคมและขนส่งตามอำนาจหน้าที่ และความรับผิดชอบต่อ อบจ.อุบลราชธานี ได้รับการบำรุงรักษาให้สามารถใช้งานได้ตามปกติ	กองช่าง

รายละเอียดโครงการพัฒนา
แผนพัฒนาท้องถิ่น (พ.ศ. 2566 - 2570)
องค์การบริหารส่วนจังหวัดอุบลราชธานี

262

แบบ ผ.02

ก. ยุทธศาสตร์จังหวัดที่ 1 การพัฒนาเมืองนำอยู่ทันสมัย

ข. ยุทธศาสตร์การพัฒนาขององค์กรปกครองส่วนท้องถิ่นในเขตจังหวัดที่ 1 การพัฒนาโครงสร้างพื้นฐาน

1. ยุทธศาสตร์ การพัฒนาโครงสร้างพื้นฐาน

1.2 แผนงาน อุทสาหกรรมและการโยธา

ที่	โครงการ	วัตถุประสงค์	เป้าหมาย (ผลผลิตของโครงการ)	งบประมาณ					ตัวชี้วัด (KPI)	ผลที่คาดว่าจะได้รับ	หน่วยงาน รับผิดชอบหลัก
				2566 (บาท)	2567 (บาท)	2568 (บาท)	2569 (บาท)	2570 (บาท)			
63	โครงการก่อสร้างถนนคอนกรีตเสริมเหล็ก สายบ้านนาตง หมู่ที่ 9 ต.ท่าโพธิ์ศรี - บ้านโนนแคน หมู่ที่ 19 ต.ตบหุ อ.เดชอุดม จ.อุบลราชธานี	เพื่อให้ประชาชนเดินทางสัญจรไป - มา ได้สะดวก รวดเร็วมีความปลอดภัยในชีวิตและทรัพย์สิน	ก่อสร้างถนนคอนกรีตเสริมเหล็ก สายบ้านนาตง หมู่ที่ 9 ต.ท่าโพธิ์ศรี - บ้านโนนแคน หมู่ที่ 19 ต.ตบหุ อ.เดชอุดม จ.อุบลราชธานี ผิวจราจรกว้าง 5.00 ม. ระยะทางรวม 2.720 กม. หนา 0.15 ม. ไหล่ทางลูกรังกว้างเฉลี่ยข้างละ 0.00 - 0.50 ม. หรือมีพื้นที่ไม่น้อยกว่า 13,600 ตร.ม. ระยะที่ 1 ระยะทาง 1.500 กม. หรือมีพื้นที่ไม่น้อยกว่า 7,500 ตร.ม. ระยะที่ 2 ระยะทาง 1.220 กม. หรือมีพื้นที่ไม่น้อยกว่า 6,100 ตร.ม. (รายละเอียดตามแบบแปลนของ อบจ.อบ.) (ถนนประสานแผนฯ)	4,973,000	4,123,000	-	-	-	1. การก่อสร้างเป็นไปตามแบบแปลนร้อยละ 100 2. ประชาชนพึงพอใจในการสัญจรไม่น้อยกว่าร้อยละ 75	1. ประชาชนเดินทางสัญจรไป - มาได้สะดวก รวดเร็ว มีความปลอดภัยในชีวิตและทรัพย์สินเพิ่มขึ้น 2. เส้นทางคมนาคมและขนส่งตามอำนาจหน้าที่ และความรับผิดชอบ ของ อบจ.อุบลราชธานี ได้รับการบำรุงรักษาให้สามารถใช้งานได้ตามปกติ	กองช่าง

รายละเอียดโครงการพัฒนา
แผนพัฒนาท้องถิ่น (พ.ศ. 2566 - 2570)
องค์การบริหารส่วนจังหวัดอุบลราชธานี

263

แบบ ผ.02

ก. ยุทธศาสตร์จังหวัดที่ 1 การพัฒนาเมืองน่าอยู่ทันสมัย

ข. ยุทธศาสตร์การพัฒนาขององค์กรปกครองส่วนท้องถิ่นในเขตจังหวัดที่ 1 การพัฒนาโครงสร้างพื้นฐาน

1. ยุทธศาสตร์ การพัฒนาโครงสร้างพื้นฐาน

1.2 แผนงาน อุทสาหกรรมและการโยธา

ที่	โครงการ	วัตถุประสงค์	เป้าหมาย (ผลผลิตของโครงการ)	งบประมาณ					ตัวชี้วัด (KPI)	ผลที่คาดว่าจะได้รับ	หน่วยงาน รับผิดชอบ หลัก
				2566 (บาท)	2567 (บาท)	2568 (บาท)	2569 (บาท)	2570 (บาท)			
64	โครงการก่อสร้างถนนคอนกรีตเสริมเหล็ก สายบ้านป่าโมง หมู่ที่ 1 ต.ป่าโมง (สายหนองใหญ่) - บ้านเสาแก้ว หมู่ที่ 2 ต.นาสว่าง อ.เดชอุดม จ.อุบลราชธานี	เพื่อให้ประชาชนเดินทางสัญจรไป - มา ได้สะดวก รวดเร็วมีความปลอดภัยในชีวิตและทรัพย์สิน	ก่อสร้างถนนคอนกรีตเสริมเหล็ก สายบ้านป่าโมง หมู่ที่ 1 ต.ป่าโมง (สายหนองใหญ่) - บ้านเสาแก้ว หมู่ที่ 2 ต.นาสว่าง อ.เดชอุดม จ.อุบลราชธานี ผิวจราจรกว้าง 5.00 ม. ระยะทางรวม 3.400 กม. หนา 0.15 ม. ไหล่ทางลูกรังกว้างเฉลี่ยข้างละ 0.00 - 0.50 ม. หรือมีพื้นที่ไม่น้อยกว่า 17,000 ตร.ม. ระยะที่ 1 ระยะทาง 1.500 กม. หรือมีพื้นที่ไม่น้อยกว่า 7,500 ตร.ม. ระยะที่ 2 ระยะทาง 1.500 กม. หรือมีพื้นที่ไม่น้อยกว่า 7,500 ตร.ม. ระยะที่ 3 ระยะทาง 0.400 กม. หรือมีพื้นที่ไม่น้อยกว่า 2,000 ตร.ม. (รายละเอียดตามแบบแปลนของ อบจ.อบ.) (ถนนประสานแผนฯ)	4,973,000	4,973,000	1,670,000	-	-	1. การก่อสร้างเป็นไปตามแบบแปลนร้อยละ 100 2. ประชาชนพึงพอใจในการสัญจรไม่น้อยกว่าร้อยละ 75	1. ประชาชนเดินทางสัญจรไป - มาได้สะดวก รวดเร็ว มีความปลอดภัยในชีวิตและทรัพย์สินเพิ่มขึ้น 2. เส้นทางคมนาคมและขนส่งตามอำนาจหน้าที่ และความรับผิดชอบต่อ อบจ.อุบลราชธานี ได้รับการบำรุงรักษาให้สามารถใช้งานได้ตามปกติ	กองช่าง

รายละเอียดโครงการพัฒนา
แผนพัฒนาท้องถิ่น (พ.ศ. 2566 - 2570)
องค์การบริหารส่วนจังหวัดอุบลราชธานี

264

แบบ ผ.02

ก. ยุทธศาสตร์จังหวัดที่ 1 การพัฒนาเมืองน่าอยู่ทันสมัย

ข. ยุทธศาสตร์การพัฒนาขององค์กรปกครองส่วนท้องถิ่นในเขตจังหวัดที่ 1 การพัฒนาโครงสร้างพื้นฐาน

1. ยุทธศาสตร์ การพัฒนาโครงสร้างพื้นฐาน

1.2 แผนงาน อุทธสาหกรรมและการโยธา

ที่	โครงการ	วัตถุประสงค์	เป้าหมาย (ผลผลิตของโครงการ)	งบประมาณ					ตัวชี้วัด (KPI)	ผลที่คาดว่าจะได้รับ	หน่วยงาน รับผิดชอบหลัก
				2566 (บาท)	2567 (บาท)	2568 (บาท)	2569 (บาท)	2570 (บาท)			
65	โครงการก่อสร้างถนนคอนกรีตเสริมเหล็ก สายบ้านบุรพา หมู่ที่ 8 ต.คำครั่ง - บ้านหนองสนม หมู่ที่ 2 ต.บัวงาม อ.เดชอุดม จ.อุบลราชธานี	เพื่อให้ประชาชนเดินทางสัญจรไป - มา ได้สะดวก รวดเร็วมีความปลอดภัยในชีวิตและทรัพย์สิน	ก่อสร้างถนนคอนกรีตเสริมเหล็ก สายบ้านบุรพา หมู่ที่ 8 ต.คำครั่ง - บ้านหนองสนม หมู่ที่ 2 ต.บัวงาม อ.เดชอุดม จ.อุบลราชธานี ผิวจราจรกว้าง 5.00 ม. ระยะทาง 1.500 กม. หน้า 0.15 ม. ไหล่ทางลูกรังกว้างเฉลี่ยข้างละ 0.00 - 0.50 ม. หรือมีพื้นที่ไม่น้อยกว่า 7,500 ตร.ม. (รายละเอียดตามแบบแปลนของ อบจ.อบ.)	4,973,000	-	-	-	-	1. การก่อสร้างเป็นไปตามแบบแปลนร้อยละ 100 2. ประชาชนพึงพอใจในการสัญจรไม่น้อยกว่าร้อยละ 75	1. ประชาชนเดินทางสัญจรไป - มาได้สะดวกรวดเร็ว มีความปลอดภัยในชีวิตและทรัพย์สินเพิ่มขึ้น 2. เส้นทางคมนาคมและขนส่งตามอำนาจหน้าที่ และความรับผิดชอบ ของ อบจ.อุบลราชธานี ได้รับการบำรุงรักษาให้สามารถใช้งานได้ตามปกติ	กองช่าง

รายละเอียดโครงการพัฒนา
แผนพัฒนาท้องถิ่น (พ.ศ. 2566 - 2570)
องค์การบริหารส่วนจังหวัดอุบลราชธานี

265

แบบ ผ.02

ก. ยุทธศาสตร์จังหวัดที่ 1 การพัฒนาเมืองน่าอยู่ทันสมัย

ข. ยุทธศาสตร์การพัฒนาขององค์กรปกครองส่วนท้องถิ่นในเขตจังหวัดที่ 1 การพัฒนาโครงสร้างพื้นฐาน

1. ยุทธศาสตร์ การพัฒนาโครงสร้างพื้นฐาน

1.2 แผนงาน อุทธากรรมและการโยธา

ที่	โครงการ	วัตถุประสงค์	เป้าหมาย (ผลผลิตของโครงการ)	งบประมาณ					ตัวชี้วัด (KPI)	ผลที่คาดว่าจะได้รับ	หน่วยงาน รับผิดชอบหลัก
				2566 (บาท)	2567 (บาท)	2568 (บาท)	2569 (บาท)	2570 (บาท)			
66	โครงการก่อสร้างถนนคอนกรีตเสริมเหล็ก สายบ้านคำครั่ง หมู่ที่ 1 ต.คำครั่ง อ.เดชอุดม - บ้านขุมคำ หมู่ที่ 7 ต.นาโพธิ์ อ.บุญศรี จ.อุบลราชธานี	เพื่อให้ประชาชนเดินทางสัญจรไป - มา ได้สะดวก รวดเร็วมีความปลอดภัยในชีวิตและทรัพย์สิน	ก่อสร้างถนนคอนกรีตเสริมเหล็ก สายบ้านคำครั่ง หมู่ที่ 1 ต.คำครั่ง อ.เดชอุดม - บ้านขุมคำ หมู่ที่ 7 ต.นาโพธิ์ อ.บุญศรี จ.อุบลราชธานี ผิวจราจรกว้าง 5.00 ม. ระยะทาง 1.500 กม. หน้า 0.15 ม. ไหล่ทางลูกรังกว้างเฉลี่ยข้างละ 0.00 - 0.50 ม. หรือมีพื้นที่ไม่น้อยกว่า 7,500 ตร.ม. (รายละเอียดตามแบบแปลนของ อบจ.อบ.) (ถนนประสานแผนฯ)	4,973,000	-	-	-	-	1. การก่อสร้างเป็นไปตามแบบแปลนร้อยละ 100 2. ประชาชนพึงพอใจในการสัญจรไม่น้อยกว่าร้อยละ 75	1. ประชาชนเดินทางสัญจรไป - มาได้สะดวก รวดเร็ว มีความปลอดภัยในชีวิตและทรัพย์สินเพิ่มขึ้น 2. เส้นทางคมนาคมและขนส่งตามอำนาจหน้าที่ และความรับผิดชอบต่อ อบจ.อุบลราชธานี ได้รับการบำรุงรักษาให้สามารถใช้งานได้ตามปกติ	กองช่าง

รายละเอียดโครงการพัฒนา
แผนพัฒนาท้องถิ่น (พ.ศ. 2566 - 2570)
องค์การบริหารส่วนจังหวัดอุบลราชธานี

266

แบบ ผ.02

ก. ยุทธศาสตร์จังหวัดที่ 1 การพัฒนาเมืองน่าอยู่ทันสมัย

ข. ยุทธศาสตร์การพัฒนาขององค์กรปกครองส่วนท้องถิ่นในเขตจังหวัดที่ 1 การพัฒนาโครงสร้างพื้นฐาน

1. ยุทธศาสตร์ การพัฒนาโครงสร้างพื้นฐาน

1.2 แผนงาน อุตสาหกรรมและการโยธา

ที่	โครงการ	วัตถุประสงค์	เป้าหมาย (ผลผลิตของโครงการ)	งบประมาณ					ตัวชี้วัด (KPI)	ผลที่คาดว่าจะได้รับ	หน่วยงาน รับผิดชอบหลัก
				2566 (บาท)	2567 (บาท)	2568 (บาท)	2569 (บาท)	2570 (บาท)			
67	โครงการก่อสร้างถนนคอนกรีตเสริมเหล็ก สายบ้านคำครั่ง หมู่ที่ 1 ต.คำครั่ง - บ้านสุขสมบูรณ์ หมู่ที่ 8 ต.กุดประทาย อ.เดชอุดม จ.อุบลราชธานี	เพื่อให้ประชาชนเดินทางสัญจรไป - มา ได้สะดวก รวดเร็วมีความปลอดภัยในชีวิตและทรัพย์สิน	ก่อสร้างถนนคอนกรีตเสริมเหล็ก สายบ้านคำครั่ง หมู่ที่ 1 ต.คำครั่ง - บ้านสุขสมบูรณ์ หมู่ที่ 8 ต.กุดประทาย อ.เดชอุดม จ.อุบลราชธานี ผิวจราจรกว้าง 5.00 ม. ระยะทาง 1.500 กม. หน้า 0.15 ม. ไหล่ทางลูกรังกว้างเฉลี่ยข้างละ 0.00 - 0.50 ม. หรือมีพื้นที่ไม่น้อยกว่า 7,500 ตร.ม. (รายละเอียดตามแบบแปลนของ อบจ.อบ.) (ถนนประสานแผนฯ)	4,973,000	-	-	-	-	1. การก่อสร้างเป็นไปตามแบบแปลนร้อยละ 100 2. ประชาชนพึงพอใจในการสัญจรไม่น้อยกว่าร้อยละ 75	1. ประชาชนเดินทางสัญจรไป - มาได้สะดวก รวดเร็ว มีความปลอดภัยในชีวิตและทรัพย์สินเพิ่มขึ้น 2. เส้นทางคมนาคมและขนส่งตามอำนาจหน้าที่ และความรับผิดชอบต่อ อบจ.อุบลราชธานี ได้รับการบำรุงรักษาให้สามารถใช้งานได้ตามปกติ	กองช่าง

รายละเอียดโครงการพัฒนา
แผนพัฒนาท้องถิ่น (พ.ศ. 2566 - 2570)
องค์การบริหารส่วนจังหวัดอุบลราชธานี

267

แบบ ผ.02

ก. ยุทธศาสตร์จังหวัดที่ 1 การพัฒนาเมืองน่าอยู่ทันสมัย

ข. ยุทธศาสตร์การพัฒนาขององค์กรปกครองส่วนท้องถิ่นในเขตจังหวัดที่ 1 การพัฒนาโครงสร้างพื้นฐาน

1. ยุทธศาสตร์ การพัฒนาโครงสร้างพื้นฐาน

1.2 แผนงาน อุตสาหกรรมและการโยธา

ที่	โครงการ	วัตถุประสงค์	เป้าหมาย (ผลผลิตของโครงการ)	งบประมาณ					ตัวชี้วัด (KPI)	ผลที่คาดว่าจะได้รับ	หน่วยงาน รับผิดชอบหลัก
				2566 (บาท)	2567 (บาท)	2568 (บาท)	2569 (บาท)	2570 (บาท)			
68	โครงการก่อสร้างถนนคอนกรีตเสริมเหล็ก สายบ้านโนนสมบูรณ์ หมู่ที่ 5 ต.โนนสมบูรณ์ - บ้านท่าหลวง หมู่ที่ 2 ต.สมสะอาด อ.เดชอุดม จ.อุบลราชธานี	เพื่อให้ประชาชนเดินทางสัญจรไป - มา ได้สะดวก รวดเร็วมีความปลอดภัยในชีวิตและทรัพย์สิน	ก่อสร้างถนนคอนกรีตเสริมเหล็ก สายบ้านโนนสมบูรณ์ หมู่ที่ 5 ต.โนนสมบูรณ์ - บ้านท่าหลวง หมู่ที่ 2 ต.สมสะอาด อ.เดชอุดม จ.อุบลราชธานี ผิวจราจรกว้าง 5.00 ม. ระยะทาง 1.500 กม. หน้า 0.15 ม. ไหล่ทางลูกรังกว้างเฉลี่ยข้างละ 0.00 - 0.50 ม. หรือมีพื้นที่ไม่น้อยกว่า 7,500 ตร.ม. (รายละเอียดตามแบบแปลนของ อบจ.อบ.) (ถนนประสานแผนฯ)	4,973,000	-	-	-	-	1. การก่อสร้างเป็นไปตามแบบแปลนร้อยละ 100 2. ประชาชนพึงพอใจในการสัญจรไม่น้อยกว่าร้อยละ 75	1. ประชาชนเดินทางสัญจรไป - มาได้สะดวก รวดเร็ว มีความปลอดภัยในชีวิตและทรัพย์สินเพิ่มขึ้น 2. เส้นทางคมนาคมและขนส่งตามอำนาจหน้าที่ และความรับผิดชอบ ของ อบจ.อุบลราชธานี ได้รับการบำรุงรักษาให้สามารถใช้งานได้ตามปกติ	กองช่าง

รายละเอียดโครงการพัฒนา
แผนพัฒนาท้องถิ่น (พ.ศ. 2566 - 2570)
องค์การบริหารส่วนจังหวัดอุบลราชธานี

268

แบบ ผ.02

ก. ยุทธศาสตร์จังหวัดที่ 1 การพัฒนาเมืองน่าอยู่ทันสมัย

ข. ยุทธศาสตร์การพัฒนาขององค์กรปกครองส่วนท้องถิ่นในเขตจังหวัดที่ 1 การพัฒนาโครงสร้างพื้นฐาน

1. ยุทธศาสตร์ การพัฒนาโครงสร้างพื้นฐาน

1.2 แผนงาน อุสาหกรรมและการโยธา

ที่	โครงการ	วัตถุประสงค์	เป้าหมาย (ผลผลิตของโครงการ)	งบประมาณ					ตัวชี้วัด (KPI)	ผลที่คาดว่าจะได้รับ	หน่วยงาน รับผิดชอบหลัก
				2566 (บาท)	2567 (บาท)	2568 (บาท)	2569 (บาท)	2570 (บาท)			
69	โครงการก่อสร้างถนนคอนกรีตเสริมเหล็ก สายบ้านคำครั่ง หมู่ที่ 7 ต.คำครั่ง - บ้านหนองยาว หมู่ที่ 9 ต.โพนงาม อ.เดชอุดม จ.อุบลราชธานี	เพื่อให้ประชาชนเดินทางสัญจรไป - มา ได้สะดวก รวดเร็วมีความปลอดภัยในชีวิตและทรัพย์สิน	ก่อสร้างถนนคอนกรีตเสริมเหล็ก สายบ้านคำครั่ง หมู่ที่ 7 ต.คำครั่ง - บ้านหนองยาว หมู่ที่ 9 ต.โพนงาม อ.เดชอุดม จ.อุบลราชธานี ผิวจราจรกว้าง 5.00 ม. ระยะทาง 1.500 กม. หน้า 0.15 ม. ไหล่ทางลูกรังกว้างเฉลี่ยข้างละ 0.00 - 0.50 ม. หรือมีพื้นที่ไม่น้อยกว่า 7,500 ตร.ม. (รายละเอียดตามแบบแปลนของ อบจ.อบ.) (ถนนประสานแผนฯ)	4,973,000	-	-	-	-	1. การก่อสร้างเป็นไปตามแบบแปลนร้อยละ 100 2. ประชาชนพึงพอใจในการสัญจรไม่น้อยกว่าร้อยละ 75	1. ประชาชนเดินทางสัญจรไป - มาได้สะดวก รวดเร็ว มีความปลอดภัยในชีวิตและทรัพย์สินเพิ่มขึ้น 2. เส้นทางคมนาคมและขนส่งตามอำนาจหน้าที่ และความรับผิดชอบต่อ อบจ.อุบลราชธานี ได้รับการบำรุงรักษาให้สามารถใช้งานได้ตามปกติ	กองช่าง

รายละเอียดโครงการพัฒนา
แผนพัฒนาท้องถิ่น (พ.ศ. 2566 - 2570)
องค์การบริหารส่วนจังหวัดอุบลราชธานี

269

แบบ ผ.02

ก. ยุทธศาสตร์จังหวัดที่ 1 การพัฒนาเมืองน่าอยู่ทันสมัย

ข. ยุทธศาสตร์การพัฒนาขององค์กรปกครองส่วนท้องถิ่นในเขตจังหวัดที่ 1 การพัฒนาโครงสร้างพื้นฐาน

1. ยุทธศาสตร์ การพัฒนาโครงสร้างพื้นฐาน

1.2 แผนงาน อุสาหกรรมและการโยธา

ที่	โครงการ	วัตถุประสงค์	เป้าหมาย (ผลผลิตของโครงการ)	งบประมาณ					ตัวชี้วัด (KPI)	ผลที่คาดว่าจะได้รับ	หน่วยงาน รับผิดชอบหลัก
				2566 (บาท)	2567 (บาท)	2568 (บาท)	2569 (บาท)	2570 (บาท)			
70	โครงการก่อสร้างถนนคอนกรีตเสริมเหล็ก สายบ้านดอนเสาโฮง หมู่ที่ 14 ต.เมืองเดช - บ้านป่าโมง หมู่ที่ 10 ต.ป่าโมง อ.เดชอุดม จ.อุบลราชธานี	เพื่อให้ประชาชนเดินทางสัญจรไป - มา ได้สะดวก รวดเร็วมีความปลอดภัยในชีวิตและทรัพย์สิน	ก่อสร้างถนนคอนกรีตเสริมเหล็ก สายบ้านดอนเสาโฮง หมู่ที่ 14 ต.เมืองเดช - บ้านป่าโมง หมู่ที่ 10 ต.ป่าโมง อ.เดชอุดม จ.อุบลราชธานี ผิวจราจรกว้าง 5.00 ม. ระยะทาง 1.500 กม. หน้า 0.15 ม. ไหล่ทางลูกรังกว้างเฉลี่ยข้างละ 0.00 - 0.50 ม. หรือมีพื้นที่ไม่น้อยกว่า 7,500 ตร.ม. (รายละเอียดตามแบบแปลนของ อบจ.อบ.)	4,973,000	-	-	-	-	1. การก่อสร้างเป็นไปตามแบบแปลนร้อยละ 100 2. ประชาชนพึงพอใจในการสัญจรไม่น้อยกว่าร้อยละ 75	1. ประชาชนเดินทางสัญจรไป - มาได้สะดวก รวดเร็ว มีความปลอดภัยในชีวิตและทรัพย์สินเพิ่มขึ้น 2. เส้นทางคมนาคมและขนส่งตามอำนาจหน้าที่ และความรับผิดชอบต่อ อบจ.อุบลราชธานี ได้รับการบำรุงรักษาให้สามารถใช้งานได้ตามปกติ	กองช่าง

รายละเอียดโครงการพัฒนา
แผนพัฒนาท้องถิ่น (พ.ศ. 2566 - 2570)
องค์การบริหารส่วนจังหวัดอุบลราชธานี

270

แบบ ผ.02

ก. ยุทธศาสตร์จังหวัดที่ 1 การพัฒนาเมืองน่าอยู่ทันสมัย

ข. ยุทธศาสตร์การพัฒนาขององค์กรปกครองส่วนท้องถิ่นในเขตจังหวัดที่ 1 การพัฒนาโครงสร้างพื้นฐาน

1. ยุทธศาสตร์ การพัฒนาโครงสร้างพื้นฐาน

1.2 แผนงาน อุสาหกรรมและการโยธา

ที่	โครงการ	วัตถุประสงค์	เป้าหมาย (ผลผลิตของโครงการ)	งบประมาณ					ตัวชี้วัด (KPI)	ผลที่คาดว่าจะได้รับ	หน่วยงาน รับผิดชอบหลัก
				2566 (บาท)	2567 (บาท)	2568 (บาท)	2569 (บาท)	2570 (บาท)			
71	โครงการก่อสร้างถนนคอนกรีตเสริมเหล็ก สายบ้านป่าหวาย หมู่ที่ 4 ต.ป่าโมง - บ้านกระเบื้อง หมู่ที่ 6 ต.นาสว่าง อ.เดชอุดม จ.อุบลราชธานี	เพื่อให้ประชาชนเดินทางสัญจรไป - มา ได้สะดวก รวดเร็วมีความปลอดภัยในชีวิตและทรัพย์สิน	ก่อสร้างถนนคอนกรีตเสริมเหล็ก สายบ้านป่าหวาย หมู่ที่ 4 ต.ป่าโมง - บ้านกระเบื้อง หมู่ที่ 6 ต.นาสว่าง อ.เดชอุดม จ.อุบลราชธานี ผิวจราจรกว้าง 5.00 ม. ระยะทาง 1.090 กม. หน้า 0.15 ม. ไหล่ทางลูกรังกว้างเฉลี่ยข้างละ 0.00 - 0.50 ม. หรือมีพื้นที่ไม่น้อยกว่า 5,450 ตร.ม. (รายละเอียดตามแบบแปลนของ อบจ.อบ.) (ถนนประสานแผนฯ)	3,836,000	-	-	-	-	1. การก่อสร้างเป็นไปตามแบบแปลนร้อยละ 100 2. ประชาชนพึงพอใจในการสัญจรไม่น้อยกว่าร้อยละ 75	1. ประชาชนเดินทางสัญจรไป - มาได้สะดวก รวดเร็ว มีความปลอดภัยในชีวิตและทรัพย์สินเพิ่มขึ้น 2. เส้นทางคมนาคมและขนส่งตามอำนาจหน้าที่ และความรับผิดชอบ ของ อบจ.อุบลราชธานี ได้รับการบำรุงรักษาให้สามารถใช้งานได้ตามปกติ	กองช่าง

รายละเอียดโครงการพัฒนา
แผนพัฒนาท้องถิ่น (พ.ศ. 2566 - 2570)
องค์การบริหารส่วนจังหวัดอุบลราชธานี

271

แบบ ผ.02

ก. ยุทธศาสตร์จังหวัดที่ 1 การพัฒนาเมืองน่าอยู่ทันสมัย

ข. ยุทธศาสตร์การพัฒนาขององค์กรปกครองส่วนท้องถิ่นในเขตจังหวัดที่ 1 การพัฒนาโครงสร้างพื้นฐาน

1. ยุทธศาสตร์ การพัฒนาโครงสร้างพื้นฐาน

1.2 แผนงาน อุทสาหกรรมและการโยธา

ที่	โครงการ	วัตถุประสงค์	เป้าหมาย (ผลผลิตของโครงการ)	งบประมาณ					ตัวชี้วัด (KPI)	ผลที่คาดว่าจะได้รับ	หน่วยงาน รับผิดชอบหลัก
				2566 (บาท)	2567 (บาท)	2568 (บาท)	2569 (บาท)	2570 (บาท)			
72	โครงการก่อสร้างถนนคอนกรีตเสริมเหล็ก สายบ้านป่าโมง หมู่ที่ 1 ต.ป่าโมง - บ้านเสาเล้า หมู่ที่ 2 ต.นาสว่าง อ.เดชอุดม จ.อุบลราชธานี	เพื่อให้ประชาชนเดินทางสัญจรไป - มา ได้สะดวก รวดเร็ว มีความปลอดภัยในชีวิตและทรัพย์สิน	ก่อสร้างถนนคอนกรีตเสริมเหล็ก สายบ้านป่าโมง หมู่ที่ 1 ต.ป่าโมง - บ้านเสาเล้า หมู่ที่ 2 ต.นาสว่าง อ.เดชอุดม จ.อุบลราชธานี ผิวจราจรกว้าง 5.00 ม. ระยะทางรวม 3.000 กม. หนา 0.15 ม. ไหล่ทางลูกรังกว้างเฉลี่ยข้างละ 0.00 - 0.50 ม. หรือมีพื้นที่ไม่น้อยกว่า 15,000 ตร.ม. ระยะที่ 1 ระยะทาง 1.500 กม. หรือมีพื้นที่ไม่น้อยกว่า 7,500 ตร.ม. ระยะที่ 2 ระยะทาง 1.500 กม. หรือมีพื้นที่ไม่น้อยกว่า 7,500 ตร.ม. (รายละเอียดตามแบบแปลนของ อบจ.อบ.) (ถนนประสานแผนฯ)	4,973,000	4,973,000	-	-	-	1. การก่อสร้างเป็นไปตามแบบแปลน ร้อยละ 100 2. ประชาชนพึงพอใจในการสัญจรไม่น้อยกว่า ร้อยละ 75	1. ประชาชนเดินทางสัญจรไป - มา ได้สะดวก รวดเร็ว มีความปลอดภัยในชีวิตและทรัพย์สินเพิ่มขึ้น 2. เส้นทางคมนาคมและขนส่งตามอำนาจหน้าที่ และความรับผิดชอบต่อ อบจ.อุบลราชธานี ได้รับการบำรุงรักษาให้สามารถใช้งานได้ตามปกติ	กองช่าง

รายละเอียดโครงการพัฒนา
แผนพัฒนาท้องถิ่น (พ.ศ. 2566 - 2570)
องค์การบริหารส่วนจังหวัดอุบลราชธานี

272

แบบ ผ.02

ก. ยุทธศาสตร์จังหวัดที่ 1 การพัฒนาเมืองน่าอยู่ทันสมัย

ข. ยุทธศาสตร์การพัฒนาขององค์กรปกครองส่วนท้องถิ่นในเขตจังหวัดที่ 1 การพัฒนาโครงสร้างพื้นฐาน

1. ยุทธศาสตร์ การพัฒนาโครงสร้างพื้นฐาน

1.2 แผนงาน อุตสาหกรรมและการโยธา

ที่	โครงการ	วัตถุประสงค์	เป้าหมาย (ผลผลิตของโครงการ)	งบประมาณ					ตัวชี้วัด (KPI)	ผลที่คาดว่าจะได้รับ	หน่วยงาน รับผิดชอบหลัก
				2566 (บาท)	2567 (บาท)	2568 (บาท)	2569 (บาท)	2570 (บาท)			
73	โครงการก่อสร้างถนนคอนกรีตเสริมเหล็ก สายบ้านดอนม่วง หมู่ที่ 6 ต.คันไร่ - บ้านคำวังยาง หมู่ที่ 8 ต.นิคมสร้างตนเองลำโดมน้อย อ.สิรินธร จ.อุบลราชธานี	เพื่อให้ประชาชนเดินทางสัญจรไป - มา ได้สะดวก รวดเร็วมีความปลอดภัยในชีวิตและทรัพย์สิน	ก่อสร้างถนนคอนกรีตเสริมเหล็ก สายบ้านดอนม่วง หมู่ที่ 6 ต.คันไร่ - บ้านคำวังยาง หมู่ที่ 8 ต.นิคมสร้างตนเองลำโดมน้อย อ.สิรินธร จ.อุบลราชธานี ผิวจราจรกว้าง 5.00 ม. ระยะทาง 1.320 กม. หนา 0.15 ม. ไหล่ทางลูกรังกว้างเฉลี่ยข้างละ 0.00 - 0.50 ม. หรือมีพื้นที่ไม่น้อยกว่า 6,600 ตร.ม. (รายละเอียดตามแบบแปลนของ อบจ.อบ.) (ถนนประสานแผนฯ)	4,499,000	-	-	-	-	1. การก่อสร้างเป็นไปตามแบบแปลนร้อยละ 100 2. ประชาชนพึงพอใจในการสัญจรไม่น้อยกว่าร้อยละ 75	1. ประชาชนเดินทางสัญจรไป - มา ได้สะดวก รวดเร็ว มีความปลอดภัยในชีวิตและทรัพย์สินเพิ่มขึ้น 2. เส้นทางคมนาคมและขนส่งตามอำนาจหน้าที่ และความรับผิดชอบ ของ อบจ.อุบลราชธานี ได้รับการบำรุงรักษาให้สามารถใช้งานได้ตามปกติ	กองช่าง

รายละเอียดโครงการพัฒนา
แผนพัฒนาท้องถิ่น (พ.ศ. 2566 - 2570)
องค์การบริหารส่วนจังหวัดอุบลราชธานี

273

แบบ ผ.02

ก. ยุทธศาสตร์จังหวัดที่ 1 การพัฒนาเมืองน่าอยู่ทันสมัย

ข. ยุทธศาสตร์การพัฒนาขององค์กรปกครองส่วนท้องถิ่นในเขตจังหวัดที่ 1 การพัฒนาโครงสร้างพื้นฐาน

1. ยุทธศาสตร์ การพัฒนาโครงสร้างพื้นฐาน

1.2 แผนงาน อุทสาหกรรมและการโยธา

ที่	โครงการ	วัตถุประสงค์	เป้าหมาย (ผลผลิตของโครงการ)	งบประมาณ					ตัวชี้วัด (KPI)	ผลที่คาดว่าจะได้รับ	หน่วยงาน รับผิดชอบหลัก
				2566 (บาท)	2567 (บาท)	2568 (บาท)	2569 (บาท)	2570 (บาท)			
74	โครงการก่อสร้างถนนคอนกรีตเสริมเหล็ก สายบ้านนาเจริญ หมู่ที่ 5 ต.คันไร่ อ.สิรินธร - บ้านนาเจริญ หมู่ที่ 16 ต.ดอนจิก อ.พิบูลมังสาหาร จ.อุบลราชธานี	เพื่อให้ประชาชนเดินทางสัญจรไป - มา ได้สะดวก รวดเร็วมีความปลอดภัยในชีวิตและทรัพย์สิน	ก่อสร้างถนนคอนกรีตเสริมเหล็ก สายบ้านนาเจริญ หมู่ที่ 5 ต.คันไร่ อ.สิรินธร - บ้านนาเจริญ หมู่ที่ 16 ต.ดอนจิก อ.พิบูลมังสาหาร จ.อุบลราชธานี ผิวจราจรกว้าง 5.00 ม. ระยะทาง 1.200 กม. หน้า 0.15 ม. ไหล่ทางลูกรังกว้างเฉลี่ยข้างละ 0.00 - 0.50 ม. หรือมีพื้นที่ไม่น้อยกว่า 6,000 ตร.ม. (รายละเอียดตามแบบแปลนของ อบจ.อบ.) (ถนนประสานแผนฯ)	4,135,000	-	-	-	-	1. การก่อสร้างเป็นไปตามแบบแปลนร้อยละ 100 2. ประชาชนพึงพอใจในการสัญจรไม่น้อยกว่าร้อยละ 75	1. ประชาชนเดินทางสัญจรไป - มาได้สะดวกรวดเร็ว มีความปลอดภัยในชีวิตและทรัพย์สินเพิ่มขึ้น 2. เส้นทางคมนาคมและขนส่งตามอำนาจหน้าที่ และความรับผิดชอบ ของ อบจ.อุบลราชธานี ได้รับการบำรุงรักษาให้สามารถใช้งานได้ตามปกติ	กองช่าง

รายละเอียดโครงการพัฒนา
แผนพัฒนาท้องถิ่น (พ.ศ. 2566 - 2570)
องค์การบริหารส่วนจังหวัดอุบลราชธานี

274

แบบ ผ.02

ก. ยุทธศาสตร์จังหวัดที่ 1 การพัฒนาเมืองน่าอยู่ทันสมัย

ข. ยุทธศาสตร์การพัฒนาขององค์กรปกครองส่วนท้องถิ่นในเขตจังหวัดที่ 1 การพัฒนาโครงสร้างพื้นฐาน

1. ยุทธศาสตร์ การพัฒนาโครงสร้างพื้นฐาน

1.2 แผนงาน อุตสาหกรรมและการโยธา

ที่	โครงการ	วัตถุประสงค์	เป้าหมาย (ผลผลิตของโครงการ)	งบประมาณ					ตัวชี้วัด (KPI)	ผลที่คาดว่าจะได้รับ	หน่วยงาน รับผิดชอบหลัก
				2566 (บาท)	2567 (บาท)	2568 (บาท)	2569 (บาท)	2570 (บาท)			
75	โครงการก่อสร้างถนนคอนกรีตเสริมเหล็ก สายบ้านหนองโพธิ์ไฮ หมู่ที่ 5 ต.ทุ่งเทิง - บ้านคำประเสริฐ หมู่ที่ 12 ต.นากระแซง อ.เดชอุดม จ.อุบลราชธานี	เพื่อให้ประชาชนเดินทางสัญจรไป - มา ได้สะดวก รวดเร็วมีความปลอดภัยในชีวิตและทรัพย์สิน	ก่อสร้างถนนคอนกรีตเสริมเหล็ก สายบ้านหนองโพธิ์ไฮ หมู่ที่ 5 ต.ทุ่งเทิง - บ้านคำประเสริฐ หมู่ที่ 12 ต.นากระแซง อ.เดชอุดม จ.อุบลราชธานี ผิวจราจรกว้าง 5.00 ม. ระยะทาง 1.500 กม. หน้า 0.15 ม. ไหล่ทางลูกรังกว้างเฉลี่ยข้างละ 0.00 - 0.50 ม. หรือมีพื้นที่ไม่น้อยกว่า 7,500 ตร.ม. (รายละเอียดตามแบบแปลนของ อบจ.อบ.) (ถนนประสานแผนฯ)	4,973,000	-	-	-	-	1. การก่อสร้างเป็นไปตามแบบแปลนร้อยละ 100 2. ประชาชนพึงพอใจในการสัญจรไม่น้อยกว่าร้อยละ 75	1. ประชาชนเดินทางสัญจรไป - มาได้สะดวก รวดเร็ว มีความปลอดภัยในชีวิตและทรัพย์สินเพิ่มขึ้น 2. เส้นทางคมนาคมและขนส่งตามอำนาจหน้าที่ และความรับผิดชอบต่อ อบจ.อุบลราชธานี ได้รับการบำรุงรักษาให้สามารถใช้งานได้ตามปกติ	กองช่าง

รายละเอียดโครงการพัฒนา
แผนพัฒนาท้องถิ่น (พ.ศ. 2566 - 2570)
องค์การบริหารส่วนจังหวัดอุบลราชธานี

275

แบบ ผ.02

ก. ยุทธศาสตร์จังหวัดที่ 1 การพัฒนาเมืองน่าอยู่ทันสมัย

ข. ยุทธศาสตร์การพัฒนาขององค์กรปกครองส่วนท้องถิ่นในเขตจังหวัดที่ 1 การพัฒนาโครงสร้างพื้นฐาน

1. ยุทธศาสตร์ การพัฒนาโครงสร้างพื้นฐาน

1.2 แผนงาน อุสาหกรรมและการโยธา

ที่	โครงการ	วัตถุประสงค์	เป้าหมาย (ผลผลิตของโครงการ)	งบประมาณ					ตัวชี้วัด (KPI)	ผลที่คาดว่าจะได้รับ	หน่วยงาน รับผิดชอบหลัก
				2566 (บาท)	2567 (บาท)	2568 (บาท)	2569 (บาท)	2570 (บาท)			
76	โครงการก่อสร้างถนนคอนกรีตเสริมเหล็ก สายบ้านโพธิ์ทอง หมู่ที่ 14 ต.ทุ่งเทิง - บ้านคำประเสริฐ หมู่ที่ 12 ต.นากระแซง อ.เดชอุดม จ.อุบลราชธานี	เพื่อให้ประชาชนเดินทางสัญจรไป - มา ได้สะดวก รวดเร็วมีความปลอดภัยในชีวิตและทรัพย์สิน	ก่อสร้างถนนคอนกรีตเสริมเหล็ก สายบ้านโพธิ์ทอง หมู่ที่ 14 ต.ทุ่งเทิง - บ้านคำประเสริฐ หมู่ที่ 12 ต.นากระแซง อ.เดชอุดม จ.อุบลราชธานี ผิวจราจรกว้าง 5.00 ม. ระยะทาง 1.020 กม. หน้า 0.15 ม. ไหล่ทางลูกรังกว้างเฉลี่ยข้างละ 0.00 - 0.50 ม. หรือมีพื้นที่ไม่น้อยกว่า 5,100 ตร.ม. (รายละเอียดตามแบบแปลนของ อบจ.อบ.) (ถนนประสานแผนฯ)	3,628,000	-	-	-	-	1. การก่อสร้างเป็นไปตามแบบแปลนร้อยละ 100 2. ประชาชนพึงพอใจในการสัญจรไม่น้อยกว่าร้อยละ 75	1. ประชาชนเดินทางสัญจรไป - มาได้สะดวกรวดเร็ว มีความปลอดภัยในชีวิตและทรัพย์สินเพิ่มขึ้น 2. เส้นทางคมนาคมและขนส่งตามอำนาจหน้าที่ และความรับผิดชอบ ของ อบจ.อุบลราชธานี ได้รับการบำรุงรักษาให้สามารถใช้งานได้ตามปกติ	กองช่าง

รายละเอียดโครงการพัฒนา
แผนพัฒนาท้องถิ่น (พ.ศ. 2566 - 2570)
องค์การบริหารส่วนจังหวัดอุบลราชธานี

276

แบบ ผ.02

ก. ยุทธศาสตร์จังหวัดที่ 1 การพัฒนาเมืองน่าอยู่ทันสมัย

ข. ยุทธศาสตร์การพัฒนาขององค์กรปกครองส่วนท้องถิ่นในเขตจังหวัดที่ 1 การพัฒนาโครงสร้างพื้นฐาน

1. ยุทธศาสตร์ การพัฒนาโครงสร้างพื้นฐาน

1.2 แผนงาน อุทธากรรมและการโยธา

ที่	โครงการ	วัตถุประสงค์	เป้าหมาย (ผลผลิตของโครงการ)	งบประมาณ					ตัวชี้วัด (KPI)	ผลที่คาดว่าจะได้รับ	หน่วยงาน รับผิดชอบหลัก
				2566 (บาท)	2567 (บาท)	2568 (บาท)	2569 (บาท)	2570 (บาท)			
77	โครงการก่อสร้างถนนคอนกรีตเสริมเหล็ก สายบ้านสร้างพอก หมู่ที่ 7 ต.ทุ่งเทิง - บ้านเตย หมู่ที่ 8 ต.นากระแซง อ.เดชอุดม จ.อุบลราชธานี	เพื่อให้ประชาชนเดินทางสัญจรไป - มา ได้สะดวก รวดเร็วมีความปลอดภัยในชีวิตและทรัพย์สิน	ก่อสร้างถนนคอนกรีตเสริมเหล็ก สายบ้านสร้างพอก หมู่ที่ 7 ต.ทุ่งเทิง - บ้านเตย หมู่ที่ 8 ต.นากระแซง อ.เดชอุดม จ.อุบลราชธานี ผิวจราจรกว้าง 5.00 ม. ระยะทาง 0.580 กม. หน้า 0.15 ม. ไหล่ทางลูกรังกว้างเฉลี่ยข้างละ 0.00 - 0.50 ม. หรือมีพื้นที่ไม่น้อยกว่า 2,900 ตร.ม. (รายละเอียดตามแบบแปลนของ อบจ.อบ.) (ถนนประสานแผนฯ)	2,249,000	-	-	-	-	1. การก่อสร้างเป็นไปตามแบบแปลนร้อยละ 100 2. ประชาชนพึงพอใจในการสัญจรไม่น้อยกว่าร้อยละ 75	1. ประชาชนเดินทางสัญจรไป - มาได้สะดวก รวดเร็ว มีความปลอดภัยในชีวิตและทรัพย์สินเพิ่มขึ้น 2. เส้นทางคมนาคมและขนส่งตามอำนาจหน้าที่ และความรับผิดชอบต่อ อบจ.อุบลราชธานี ได้รับการบำรุงรักษาให้สามารถใช้งานได้ตามปกติ	กองช่าง

รายละเอียดโครงการพัฒนา
แผนพัฒนาท้องถิ่น (พ.ศ. 2566 - 2570)
องค์การบริหารส่วนจังหวัดอุบลราชธานี

277

แบบ ผ.02

ก. ยุทธศาสตร์จังหวัดที่ 1 การพัฒนาเมืองน่าอยู่ทันสมัย

ข. ยุทธศาสตร์การพัฒนาขององค์กรปกครองส่วนท้องถิ่นในเขตจังหวัดที่ 1 การพัฒนาโครงสร้างพื้นฐาน

1. ยุทธศาสตร์ การพัฒนาโครงสร้างพื้นฐาน

1.2 แผนงาน อุสาหกรรมและการโยธา

ที่	โครงการ	วัตถุประสงค์	เป้าหมาย (ผลผลิตของโครงการ)	งบประมาณ					ตัวชี้วัด (KPI)	ผลที่คาดว่าจะได้รับ	หน่วยงาน รับผิดชอบหลัก
				2566 (บาท)	2567 (บาท)	2568 (บาท)	2569 (บาท)	2570 (บาท)			
78	โครงการก่อสร้างถนนคอนกรีตเสริมเหล็ก สายบ้านทุ่งเจริญ หมู่ที่ 12 ต.ทุ่งเทิง - บ้านเตย หมู่ที่ 8 ต.นากระแซง อ.เดชอุดม จ.อุบลราชธานี	เพื่อให้ประชาชนเดินทางสัญจรไป - มา ได้สะดวก รวดเร็วมีความปลอดภัยในชีวิตและทรัพย์สิน	ก่อสร้างถนนคอนกรีตเสริมเหล็ก สายบ้านทุ่งเจริญ หมู่ที่ 12 ต.ทุ่งเทิง - บ้านเตย หมู่ที่ 8 ต.นากระแซง อ.เดชอุดม จ.อุบลราชธานี ผิวจราจรกว้าง 5.00 ม. ระยะทาง 1.080 กม. หน้า 0.15 ม. ไหล่ทางลูกรังกว้างเฉลี่ยข้างละ 0.00 - 0.50 ม. หรือมีพื้นที่ไม่น้อยกว่า 5,400 ตร.ม. (รายละเอียดตามแบบแปลนของ อบจ.อบ.) (ถนนประสานแผนฯ)	3,804,000	-	-	-	-	1. การก่อสร้างเป็นไปตามแบบแปลนร้อยละ 100 2. ประชาชนพึงพอใจในการสัญจรไม่น้อยกว่าร้อยละ 75	1. ประชาชนเดินทางสัญจรไป - มาได้สะดวก รวดเร็ว มีความปลอดภัยในชีวิตและทรัพย์สินเพิ่มขึ้น 2. เส้นทางคมนาคมและขนส่งตามอำนาจหน้าที่ และความรับผิดชอบ ของ อบจ.อุบลราชธานี ได้รับการบำรุงรักษาให้สามารถใช้งานได้ตามปกติ	กองช่าง

รายละเอียดโครงการพัฒนา
แผนพัฒนาท้องถิ่น (พ.ศ. 2566 - 2570)
องค์การบริหารส่วนจังหวัดอุบลราชธานี

278

แบบ ผ.02

ก. ยุทธศาสตร์จังหวัดที่ 1 การพัฒนาเมืองน่าอยู่ทันสมัย

ข. ยุทธศาสตร์การพัฒนาขององค์กรปกครองส่วนท้องถิ่นในเขตจังหวัดที่ 1 การพัฒนาโครงสร้างพื้นฐาน

1. ยุทธศาสตร์ การพัฒนาโครงสร้างพื้นฐาน

1.2 แผนงาน อุตสาหกรรมและการโยธา

ที่	โครงการ	วัตถุประสงค์	เป้าหมาย (ผลผลิตของโครงการ)	งบประมาณ					ตัวชี้วัด (KPI)	ผลที่คาดว่าจะได้รับ	หน่วยงาน รับผิดชอบหลัก
				2566 (บาท)	2567 (บาท)	2568 (บาท)	2569 (บาท)	2570 (บาท)			
79	โครงการก่อสร้างถนนคอนกรีตเสริมเหล็ก สายบ้านบัวเจริญ หมู่ที่ 15 ต.ทุ่งเทิง อ.เดชอุดม - บ้านหนองน้ำขุ่น หมู่ที่ 3 ต.นาห่อม อ.ทุ่งศรีอุดม จ.อุบลราชธานี	เพื่อให้ประชาชนเดินทางสัญจรไป - มา ได้สะดวก รวดเร็วมีความปลอดภัยในชีวิตและทรัพย์สิน	ก่อสร้างถนนคอนกรีตเสริมเหล็ก สายบ้านบัวเจริญ หมู่ที่ 15 ต.ทุ่งเทิง อ.เดชอุดม - บ้านหนองน้ำขุ่น หมู่ที่ 3 ต.นาห่อม อ.ทุ่งศรีอุดม จ.อุบลราชธานี ผิวจราจรกว้าง 5.00 ม. ระยะทาง 0.920 กม. หน้า 0.15 ม. ไหล่ทางลูกรังกว้างเฉลี่ยข้างละ 0.00 - 0.50 ม. หรือมีพื้นที่ไม่น้อยกว่า 4,600 ตร.ม. (รายละเอียดตามแบบแปลนของ อบจ.อบ.) (ถนนประสานแผนฯ)	3,307,000	-	-	-	-	1. การก่อสร้างเป็นไปตามแบบแปลนร้อยละ 100 2. ประชาชนพึงพอใจในการสัญจรไม่น้อยกว่าร้อยละ 75	1. ประชาชนเดินทางสัญจรไป - มาได้สะดวก รวดเร็ว มีความปลอดภัยในชีวิตและทรัพย์สินเพิ่มขึ้น 2. เส้นทางคมนาคมและขนส่งตามอำนาจหน้าที่ และความรับผิดชอบต่อ อบจ.อุบลราชธานี ได้รับการบำรุงรักษาให้สามารถใช้งานได้ตามปกติ	กองช่าง

รายละเอียดโครงการพัฒนา
แผนพัฒนาท้องถิ่น (พ.ศ. 2566 - 2570)
องค์การบริหารส่วนจังหวัดอุบลราชธานี

279

แบบ ผ.02

ก. ยุทธศาสตร์จังหวัดที่ 1 การพัฒนาเมืองน่าอยู่ทันสมัย

ข. ยุทธศาสตร์การพัฒนาขององค์กรปกครองส่วนท้องถิ่นในเขตจังหวัดที่ 1 การพัฒนาโครงสร้างพื้นฐาน

1. ยุทธศาสตร์ การพัฒนาโครงสร้างพื้นฐาน

1.2 แผนงาน อุทสาหกรรมและการโยธา

ที่	โครงการ	วัตถุประสงค์	เป้าหมาย (ผลผลิตของโครงการ)	งบประมาณ					ตัวชี้วัด (KPI)	ผลที่คาดว่าจะได้รับ	หน่วยงาน รับผิดชอบ หลัก
				2566 (บาท)	2567 (บาท)	2568 (บาท)	2569 (บาท)	2570 (บาท)			
80	โครงการก่อสร้างถนนคอนกรีตเสริมเหล็ก สายบ้านหนองขี้เฒ่าใหญ่ หมู่ที่ 11 ต.ทุ่งเทิง อ.เดชอุดม จ.อุบลราชธานี - บ้านโนนสมบูรณ์ หมู่ที่ 8 ต.หนองกุง อ.โนนคูณ จ.ศรีสะเกษ	เพื่อให้ประชาชนเดินทางสัญจรไป - มา ได้สะดวก รวดเร็ว มีความปลอดภัยในชีวิตและทรัพย์สิน	ก่อสร้างถนนคอนกรีตเสริมเหล็ก สายบ้านหนองขี้เฒ่าใหญ่ หมู่ที่ 11 ต.ทุ่งเทิง อ.เดชอุดม จ.อุบลราชธานี - บ้านโนนสมบูรณ์ หมู่ที่ 8 ต.หนองกุง อ.โนนคูณ จ.ศรีสะเกษ ผิวจราจรกว้าง 5.00 ม. ระยะทางรวม 2.550 กม. หนา 0.15 ม. ไหล่ทางลูกรังกว้างเฉลี่ยข้างละ 0.00 - 0.50 ม. หรือมีพื้นที่ไม่น้อยกว่า 12,750 ตร.ม. ระยะที่ 1 ระยะทาง 1.500 กม. หรือมีพื้นที่ไม่น้อยกว่า 7,500 ตร.ม. ระยะที่ 2 ระยะทาง 1.050 กม. หรือมีพื้นที่ไม่น้อยกว่า 5,250 ตร.ม. (รายละเอียดตามแบบแปลนของ อบจ.อบ.) (ถนนประสานแผนฯ)	4,973,000	3,608,000	-	-	-	1. การก่อสร้างเป็นไปตามแบบแปลน ร้อยละ 100 2. ประชาชนพึงพอใจในการสัญจรไม่น้อยกว่า ร้อยละ 75	1. ประชาชนเดินทางสัญจรไป - มา ได้สะดวก รวดเร็ว มีความปลอดภัยในชีวิตและทรัพย์สินเพิ่มขึ้น 2. เส้นทางคมนาคมและขนส่งตามอำนาจหน้าที่ และความรับผิดชอบต่อ อบจ.อุบลราชธานี ได้รับการบำรุงรักษาให้สามารถใช้งานได้ตามปกติ	กองช่าง

รายละเอียดโครงการพัฒนา
แผนพัฒนาท้องถิ่น (พ.ศ. 2566 - 2570)
องค์การบริหารส่วนจังหวัดอุบลราชธานี

280

แบบ ผ.02

ก. ยุทธศาสตร์จังหวัดที่ 1 การพัฒนาเมืองน่าอยู่ทันสมัย

ข. ยุทธศาสตร์การพัฒนาขององค์กรปกครองส่วนท้องถิ่นในเขตจังหวัดที่ 1 การพัฒนาโครงสร้างพื้นฐาน

1. ยุทธศาสตร์ การพัฒนาโครงสร้างพื้นฐาน

1.2 แผนงาน อุทสาหกรรมและการโยธา

ที่	โครงการ	วัตถุประสงค์	เป้าหมาย (ผลผลิตของโครงการ)	งบประมาณ					ตัวชี้วัด (KPI)	ผลที่คาดว่าจะได้รับ	หน่วยงาน รับผิดชอบหลัก
				2566 (บาท)	2567 (บาท)	2568 (บาท)	2569 (บาท)	2570 (บาท)			
81	โครงการก่อสร้างถนนคอนกรีตเสริมเหล็ก สายบ้านบัวเจริญ หมู่ที่ 9 ต.ทุ่งเทิง อ.เดชอุดม - บ้านค่านกเป็ดน้ำ หมู่ที่ 5 ต.นาห่อม อ.ทุ่งศรีอุดม จ.อุบลราชธานี	เพื่อให้ประชาชนเดินทางสัญจรไป - มา ได้สะดวก รวดเร็วมีความปลอดภัยในชีวิตและทรัพย์สิน	ก่อสร้างถนนคอนกรีตเสริมเหล็ก สายบ้านบัวเจริญ หมู่ที่ 9 ต.ทุ่งเทิง อ.เดชอุดม - บ้านค่านกเป็ดน้ำ หมู่ที่ 5 ต.นาห่อม อ.ทุ่งศรีอุดม จ.อุบลราชธานี ผิวจราจรกว้าง 5.00 ม. ระยะทาง 1.500 กม. หน้า 0.15 ม. ไหล่ทางลูกรังกว้างเฉลี่ยข้างละ 0.00 - 0.50 ม. หรือมีพื้นที่ไม่น้อยกว่า 7,500 ตร.ม. (รายละเอียดตามแบบแปลนของ อบจ.อบ.) (ถนนประสานแผนฯ)	4,973,000	-	-	-	-	1. การก่อสร้างเป็นไปตามแบบแปลนร้อยละ 100 2. ประชาชนพึงพอใจในการสัญจรไม่น้อยกว่าร้อยละ 75	1. ประชาชนเดินทางสัญจรไป - มาได้สะดวก รวดเร็ว มีความปลอดภัยในชีวิตและทรัพย์สินเพิ่มขึ้น 2. เส้นทางคมนาคมและขนส่งตามอำนาจหน้าที่ และความรับผิดชอบต่อ อบจ.อุบลราชธานี ได้รับการบำรุงรักษาให้สามารถใช้งานได้ตามปกติ	กองช่าง

รายละเอียดโครงการพัฒนา
แผนพัฒนาท้องถิ่น (พ.ศ. 2566 - 2570)
องค์การบริหารส่วนจังหวัดอุบลราชธานี

281

แบบ ผ.02

ก. ยุทธศาสตร์จังหวัดที่ 1 การพัฒนาเมืองน่าอยู่ทันสมัย

ข. ยุทธศาสตร์การพัฒนาขององค์กรปกครองส่วนท้องถิ่นในเขตจังหวัดที่ 1 การพัฒนาโครงสร้างพื้นฐาน

1. ยุทธศาสตร์ การพัฒนาโครงสร้างพื้นฐาน

1.2 แผนงาน อุทธากรรมและการโยธา

ที่	โครงการ	วัตถุประสงค์	เป้าหมาย (ผลผลิตของโครงการ)	งบประมาณ					ตัวชี้วัด (KPI)	ผลที่คาดว่าจะได้รับ	หน่วยงาน รับผิดชอบหลัก
				2566 (บาท)	2567 (บาท)	2568 (บาท)	2569 (บาท)	2570 (บาท)			
82	โครงการก่อสร้างถนนคอนกรีตเสริมเหล็ก สายบ้านโนนสว่าง หมู่ที่ 4 ต.ทุ่งเทิง - ทางหลวงแผ่นดินหมายเลข 24 อ.เดชอุดม จ.อุบลราชธานี	เพื่อให้ประชาชนเดินทางสัญจรไป - มา ได้สะดวก รวดเร็วมีความปลอดภัยในชีวิตและทรัพย์สิน	ก่อสร้างถนนคอนกรีตเสริมเหล็ก สายบ้านโนนสว่าง หมู่ที่ 4 ต.ทุ่งเทิง - ทางหลวงแผ่นดินหมายเลข 24 อ.เดชอุดม จ.อุบลราชธานี ผิวจราจรกว้าง 5.00 ม. ระยะทาง 1.500 กม. หน้า 0.15 ม. ไหล่ทางลูกรังกว้างเฉลี่ยข้างละ 0.00 - 0.50 ม. หรือมีพื้นที่ไม่น้อยกว่า 7,500 ตร.ม. (รายละเอียดตามแบบแปลนของ อบจ.อบ.) (ถนนประสานแผนฯ)	4,973,000	-	-	-	-	1. การก่อสร้างเป็นไปตามแบบแปลนร้อยละ 100 2. ประชาชนพึงพอใจในการสัญจรไม่น้อยกว่าร้อยละ 75	1. ประชาชนเดินทางสัญจรไป - มาได้สะดวก รวดเร็ว มีความปลอดภัยในชีวิตและทรัพย์สินเพิ่มขึ้น 2. เส้นทางคมนาคมและขนส่งตามอำนาจหน้าที่ และความรับผิดชอบต่อ อบจ.อุบลราชธานี ได้รับการบำรุงรักษาให้สามารถใช้งานได้ตามปกติ	กองช่าง

รายละเอียดโครงการพัฒนา
แผนพัฒนาท้องถิ่น (พ.ศ. 2566 - 2570)
องค์การบริหารส่วนจังหวัดอุบลราชธานี

282

แบบ ผ.02

ก. ยุทธศาสตร์จังหวัดที่ 1 การพัฒนาเมืองน่าอยู่ทันสมัย

ข. ยุทธศาสตร์การพัฒนาขององค์กรปกครองส่วนท้องถิ่นในเขตจังหวัดที่ 1 การพัฒนาโครงสร้างพื้นฐาน

1. ยุทธศาสตร์ การพัฒนาโครงสร้างพื้นฐาน

1.2 แผนงาน อุตสาหกรรมและการโยธา

ที่	โครงการ	วัตถุประสงค์	เป้าหมาย (ผลผลิตของโครงการ)	งบประมาณ					ตัวชี้วัด (KPI)	ผลที่คาดว่าจะได้รับ	หน่วยงาน รับผิดชอบหลัก
				2566 (บาท)	2567 (บาท)	2568 (บาท)	2569 (บาท)	2570 (บาท)			
83	โครงการก่อสร้างถนนคอนกรีตเสริมเหล็ก สายบ้านโนน หมู่ที่ 2 ต.ทุ่งเทิง - ทางหลวงแผ่นดินหมายเลข 24 อ.เดชอุดม จ.อุบลราชธานี	เพื่อให้ประชาชนเดินทางสัญจรไป - มา ได้สะดวก รวดเร็วมีความปลอดภัยในชีวิตและทรัพย์สิน	ก่อสร้างถนนคอนกรีตเสริมเหล็ก สายบ้านโนน หมู่ที่ 2 ต.ทุ่งเทิง - ทางหลวงแผ่นดินหมายเลข 24 อ.เดชอุดม จ.อุบลราชธานี ผิวจราจรกว้าง 5.00 ม. ระยะทาง 1.430 กม. หน้า 0.15 ม. ไหล่ทางลูกรังกว้างเฉลี่ยข้างละ 0.00 - 0.50 ม. หรือมีพื้นที่ไม่น้อยกว่า 7,150 ตร.ม. (รายละเอียดตามแบบแปลนของ อบจ.อบ.) (ถนนประสานแผนฯ)	4,755,000	-	-	-	-	1. การก่อสร้างเป็นไปตามแบบแปลนร้อยละ 100 2. ประชาชนพึงพอใจในการสัญจรไม่น้อยกว่าร้อยละ 75	1. ประชาชนเดินทางสัญจรไป - มาได้สะดวก รวดเร็ว มีความปลอดภัยในชีวิตและทรัพย์สินเพิ่มขึ้น 2. เส้นทางคมนาคมและขนส่งตามอำนาจหน้าที่ และความรับผิดชอบ ของ อบจ.อุบลราชธานี ได้รับการบำรุงรักษาให้สามารถใช้งานได้ตามปกติ	กองช่าง

รายละเอียดโครงการพัฒนา
แผนพัฒนาท้องถิ่น (พ.ศ. 2566 - 2570)
องค์การบริหารส่วนจังหวัดอุบลราชธานี

283

แบบ ผ.02

ก. ยุทธศาสตร์จังหวัดที่ 1 การพัฒนาเมืองน่าอยู่ทันสมัย

ข. ยุทธศาสตร์การพัฒนาขององค์กรปกครองส่วนท้องถิ่นในเขตจังหวัดที่ 1 การพัฒนาโครงสร้างพื้นฐาน

1. ยุทธศาสตร์ การพัฒนาโครงสร้างพื้นฐาน

1.2 แผนงาน อุสาหกรรมและการโยธา

ที่	โครงการ	วัตถุประสงค์	เป้าหมาย (ผลผลิตของโครงการ)	งบประมาณ					ตัวชี้วัด (KPI)	ผลที่คาดว่าจะได้รับ	หน่วยงาน รับผิดชอบหลัก
				2566 (บาท)	2567 (บาท)	2568 (บาท)	2569 (บาท)	2570 (บาท)			
84	โครงการก่อสร้างถนนคอนกรีตเสริมเหล็ก สายบ้านโนนสว่าง หมู่ที่ 4 ต.ทุ่งเทิง อ.เดชอุดม - บ้านสระดอกเกษ หมู่ที่ 7 ต.โคกสว่าง อ.สำโรง จ.อุบลราชธานี	เพื่อให้ประชาชนเดินทางสัญจรไป - มา ได้สะดวก รวดเร็วมีความปลอดภัยในชีวิตและทรัพย์สิน	ก่อสร้างถนนคอนกรีตเสริมเหล็ก สายบ้านโนนสว่าง หมู่ที่ 4 ต.ทุ่งเทิง อ.เดชอุดม - บ้านสระดอกเกษ หมู่ที่ 7 ต.โคกสว่าง อ.สำโรง จ.อุบลราชธานี ผิวจราจรกว้าง 5.00 ม. ระยะทาง 1.500 กม. หน้า 0.15 ม. ไหล่ทางลูกรังกว้างเฉลี่ยข้างละ 0.00 - 0.50 ม. หรือมีพื้นที่ไม่น้อยกว่า 7,500 ตร.ม. (รายละเอียดตามแบบแปลนของ อบจ.อบ.) (ถนนประสานแผนฯ)	4,973,000	-	-	-	-	1. การก่อสร้างเป็นไปตามแบบแปลนร้อยละ 100 2. ประชาชนพึงพอใจในการสัญจรไม่น้อยกว่าร้อยละ 75	1. ประชาชนเดินทางสัญจรไป - มาได้สะดวก รวดเร็ว มีความปลอดภัยในชีวิตและทรัพย์สินเพิ่มขึ้น 2. เส้นทางคมนาคมและขนส่งตามอำนาจหน้าที่ และความรับผิดชอบต่อ อบจ.อุบลราชธานี ได้รับการบำรุงรักษาให้สามารถใช้งานได้ตามปกติ	กองช่าง

รายละเอียดโครงการพัฒนา
แผนพัฒนาท้องถิ่น (พ.ศ. 2566 - 2570)
องค์การบริหารส่วนจังหวัดอุบลราชธานี

284

แบบ ผ.02

ก. ยุทธศาสตร์จังหวัดที่ 1 การพัฒนาเมืองน่าอยู่ทันสมัย

ข. ยุทธศาสตร์การพัฒนาขององค์กรปกครองส่วนท้องถิ่นในเขตจังหวัดที่ 1 การพัฒนาโครงสร้างพื้นฐาน

1. ยุทธศาสตร์ การพัฒนาโครงสร้างพื้นฐาน

1.2 แผนงาน อุสาหกรรมและการโยธา

ที่	โครงการ	วัตถุประสงค์	เป้าหมาย (ผลผลิตของโครงการ)	งบประมาณ					ตัวชี้วัด (KPI)	ผลที่คาดว่าจะได้รับ	หน่วยงาน รับผิดชอบหลัก
				2566 (บาท)	2567 (บาท)	2568 (บาท)	2569 (บาท)	2570 (บาท)			
85	โครงการก่อสร้างถนนคอนกรีตเสริมเหล็ก สายบ้านโนนแคน หมู่ที่ 19 ต.ตบหู - บ้านนาตง หมู่ที่ 9 ต.ท่าโพธิ์ศรี อ.เดชอุดม จ.อุบลราชธานี	เพื่อให้ประชาชนเดินทางสัญจรไป - มา ได้สะดวก รวดเร็วมีความปลอดภัยในชีวิตและทรัพย์สิน	ก่อสร้างถนนคอนกรีตเสริมเหล็ก สายบ้านโนนแคน หมู่ที่ 19 ต.ตบหู - บ้านนาตง หมู่ที่ 9 ต.ท่าโพธิ์ศรี อ.เดชอุดม จ.อุบลราชธานี ผิวจราจรกว้าง 5.00 ม. ระยะทาง 1.500 กม. หน้า 0.15 ม. ไหล่ทางลูกรังกว้างเฉลี่ยข้างละ 0.00 - 0.50 ม. หรือมีพื้นที่ไม่น้อยกว่า 7,500 ตร.ม. (รายละเอียดตามแบบแปลนของ อบจ.อบ.) (ถนนประสานแผนฯ)	4,973,000	-	-	-	-	1. การก่อสร้างเป็นไปตามแบบแปลนร้อยละ 100 2. ประชาชนพึงพอใจในการสัญจรไม่น้อยกว่าร้อยละ 75	1. ประชาชนเดินทางสัญจรไป - มาได้สะดวก รวดเร็ว มีความปลอดภัยในชีวิตและทรัพย์สินเพิ่มขึ้น 2. เส้นทางคมนาคมและขนส่งตามอำนาจหน้าที่ และความรับผิดชอบต่อ อบจ.อุบลราชธานี ได้รับการบำรุงรักษาให้สามารถใช้งานได้ตามปกติ	กองช่าง

รายละเอียดโครงการพัฒนา
แผนพัฒนาท้องถิ่น (พ.ศ. 2566 - 2570)
องค์การบริหารส่วนจังหวัดอุบลราชธานี

285

แบบ ผ.02

ก. ยุทธศาสตร์จังหวัดที่ 1 การพัฒนาเมืองน่าอยู่ทันสมัย

ข. ยุทธศาสตร์การพัฒนาขององค์กรปกครองส่วนท้องถิ่นในเขตจังหวัดที่ 1 การพัฒนาโครงสร้างพื้นฐาน

1. ยุทธศาสตร์ การพัฒนาโครงสร้างพื้นฐาน

1.2 แผนงาน อุสาหกรรมและการโยธา

ที่	โครงการ	วัตถุประสงค์	เป้าหมาย (ผลผลิตของโครงการ)	งบประมาณ					ตัวชี้วัด (KPI)	ผลที่คาดว่าจะได้รับ	หน่วยงาน รับผิดชอบหลัก
				2566 (บาท)	2567 (บาท)	2568 (บาท)	2569 (บาท)	2570 (บาท)			
86	โครงการก่อสร้างถนนคอนกรีตเสริมเหล็ก สายบ้านโนนแคน หมู่ที่ 19 ต.ตบหุ - บ้านใหม่พัฒนา หมู่ที่ 3 ต.โนนสมบูรณ์ อ.เดชอุดม จ.อุบลราชธานี	เพื่อให้ประชาชนเดินทางสัญจรไป - มา ได้สะดวก รวดเร็วมีความปลอดภัยในชีวิตและทรัพย์สิน	ก่อสร้างถนนคอนกรีตเสริมเหล็ก สายบ้านโนนแคน หมู่ที่ 19 ต.ตบหุ - บ้านใหม่พัฒนา หมู่ที่ 3 ต.โนนสมบูรณ์ อ.เดชอุดม จ.อุบลราชธานี ผิวจราจรกว้าง 5.00 ม. ระยะทาง 1.200 กม. หนา 0.15 ม. ไหล่ทางลูกรังกว้างเฉลี่ยข้างละ 0.00 - 0.50 ม. หรือมีพื้นที่ไม่น้อยกว่า 6,000 ตร.ม. (รายละเอียดตามแบบแปลนของ อบจ.อบ.) (ถนนประสานแผนฯ)	4,178,000	-	-	-	-	1. การก่อสร้างเป็นไปตามแบบแปลน ร้อยละ 100 2. ประชาชนพึงพอใจในการสัญจรไม่น้อยกว่า ร้อยละ 75	1. ประชาชนเดินทางสัญจรไป - มา ได้สะดวก รวดเร็ว มีความปลอดภัยในชีวิตและทรัพย์สินเพิ่มขึ้น 2. เส้นทางคมนาคม และขนส่งตามอำนาจหน้าที่ และความรับผิดชอบต่อ อบจ.อุบลราชธานี ได้รับการบำรุงรักษาให้สามารถใช้งานได้ตามปกติ	กองช่าง

รายละเอียดโครงการพัฒนา
แผนพัฒนาท้องถิ่น (พ.ศ. 2566 - 2570)
องค์การบริหารส่วนจังหวัดอุบลราชธานี

286

แบบ ผ.02

ก. ยุทธศาสตร์จังหวัดที่ 1 การพัฒนาเมืองน่าอยู่ทันสมัย

ข. ยุทธศาสตร์การพัฒนาขององค์กรปกครองส่วนท้องถิ่นในเขตจังหวัดที่ 1 การพัฒนาโครงสร้างพื้นฐาน

1. ยุทธศาสตร์ การพัฒนาโครงสร้างพื้นฐาน

1.2 แผนงาน อุตสาหกรรมและการโยธา

ที่	โครงการ	วัตถุประสงค์	เป้าหมาย (ผลผลิตของโครงการ)	งบประมาณ					ตัวชี้วัด (KPI)	ผลที่คาดว่าจะได้รับ	หน่วยงาน รับผิดชอบหลัก
				2566 (บาท)	2567 (บาท)	2568 (บาท)	2569 (บาท)	2570 (บาท)			
87	โครงการก่อสร้างถนนคอนกรีตเสริมเหล็ก สายบ้านโนนหนาด หมู่ที่ 9 ต.สระสมิง อ.วารินชำราบ - บ้านโนนบก หมู่ที่ 3 ต.นาเจริญ อ.เดชอุดม จ.อุบลราชธานี	เพื่อให้ประชาชนเดินทางสัญจรไป - มา ได้สะดวก รวดเร็วมีความปลอดภัยในชีวิตและทรัพย์สิน	ก่อสร้างถนนคอนกรีตเสริมเหล็ก สายบ้านโนนหนาด หมู่ที่ 9 ต.สระสมิง อ.วารินชำราบ - บ้านโนนบก หมู่ที่ 3 ต.นาเจริญ อ.เดชอุดม จ.อุบลราชธานี ผิวจราจรกว้าง 5.00 ม. ระยะทาง 0.645 กม. หน้า 0.15 ม. ไหล่ทางลูกรังกว้างเฉลี่ยข้างละ 0.00 - 0.50 ม. หรือมีพื้นที่ไม่น้อยกว่า 3,225 ตร.ม. (รายละเอียดตามแบบแปลนของ อบจ.อบ.) (ถนนประสานแผนฯ)	2,462,000	-	-	-	-	1. การก่อสร้างเป็นไปตามแบบแปลนร้อยละ 100 2. ประชาชนพึงพอใจในการสัญจรไม่น้อยกว่าร้อยละ 75	1. ประชาชนเดินทางสัญจรไป - มาได้สะดวกรวดเร็ว มีความปลอดภัยในชีวิตและทรัพย์สินเพิ่มขึ้น 2. เส้นทางคมนาคมและขนส่งตามอำนาจหน้าที่ และความรับผิดชอบต่อ อบจ.อุบลราชธานี ได้รับการบำรุงรักษาให้สามารถใช้งานได้ตามปกติ	กองช่าง

รายละเอียดโครงการพัฒนา
แผนพัฒนาท้องถิ่น (พ.ศ. 2566 - 2570)
องค์การบริหารส่วนจังหวัดอุบลราชธานี

287

แบบ ผ.02

ก. ยุทธศาสตร์จังหวัดที่ 1 การพัฒนาเมืองนำอยู่ทันสมัย

ข. ยุทธศาสตร์การพัฒนาขององค์กรปกครองส่วนท้องถิ่นในเขตจังหวัดที่ 1 การพัฒนาโครงสร้างพื้นฐาน

1. ยุทธศาสตร์ การพัฒนาโครงสร้างพื้นฐาน

1.2 แผนงาน อุสาหกรรมและการโยธา

ที่	โครงการ	วัตถุประสงค์	เป้าหมาย (ผลผลิตของโครงการ)	งบประมาณ					ตัวชี้วัด (KPI)	ผลที่คาดว่าจะได้รับ	หน่วยงาน รับผิดชอบหลัก
				2566 (บาท)	2567 (บาท)	2568 (บาท)	2569 (บาท)	2570 (บาท)			
88	โครงการก่อสร้างถนนคอนกรีตเสริมเหล็ก สายบ้านโนนใหญ่ หมู่ที่ 12 ต.สระสมิง - บ้านดอนผอุง หมู่ที่ 5 ต.คูเมือง อ.วารินชำราบ จ.อุบลราชธานี	เพื่อให้ประชาชนเดินทางสัญจรไป - มา ได้สะดวก รวดเร็วมีความปลอดภัยในชีวิตและทรัพย์สิน	ก่อสร้างถนนคอนกรีตเสริมเหล็ก สายบ้านโนนใหญ่ หมู่ที่ 12 ต.สระสมิง - บ้านดอนผอุง หมู่ที่ 5 ต.คูเมือง อ.วารินชำราบ จ.อุบลราชธานี ผิวจราจรกว้าง 5.00 ม. ระยะทาง 0.630 กม. หน้า 0.15 ม. ไหล่ทางลูกรังกว้างเฉลี่ยข้างละ 0.00 - 0.50 ม. หรือมีพื้นที่ไม่น้อยกว่า 3,150 ตร.ม. (รายละเอียดตามแบบแปลนของ อบจ.อบ.) (ถนนประสานแผนฯ)	2,267,000	-	-	-	-	1. การก่อสร้างเป็นไปตามแบบแปลนร้อยละ 100 2. ประชาชนพึงพอใจในการสัญจรไม่น้อยกว่าร้อยละ 75	1. ประชาชนเดินทางสัญจรไป - มาได้สะดวก รวดเร็ว มีความปลอดภัยในชีวิตและทรัพย์สินเพิ่มขึ้น 2. เส้นทางคมนาคมและขนส่งตามอำนาจหน้าที่ และความรับผิดชอบต่อ อบจ.อุบลราชธานี ได้รับการบำรุงรักษาให้สามารถใช้งานได้ตามปกติ	กองช่าง

รายละเอียดโครงการพัฒนา
แผนพัฒนาท้องถิ่น (พ.ศ. 2566 - 2570)
องค์การบริหารส่วนจังหวัดอุบลราชธานี

288

แบบ ผ.02

ก. ยุทธศาสตร์จังหวัดที่ 1 การพัฒนาเมืองน่าอยู่ทันสมัย

ข. ยุทธศาสตร์การพัฒนาขององค์กรปกครองส่วนท้องถิ่นในเขตจังหวัดที่ 1 การพัฒนาโครงสร้างพื้นฐาน

1. ยุทธศาสตร์ การพัฒนาโครงสร้างพื้นฐาน

1.2 แผนงาน อุทธากรรมและการโยธา

ที่	โครงการ	วัตถุประสงค์	เป้าหมาย (ผลผลิตของโครงการ)	งบประมาณ					ตัวชี้วัด (KPI)	ผลที่คาดว่าจะได้รับ	หน่วยงาน รับผิดชอบหลัก
				2566 (บาท)	2567 (บาท)	2568 (บาท)	2569 (บาท)	2570 (บาท)			
89	โครงการก่อสร้างถนนคอนกรีตเสริมเหล็ก สายบ้านโนนจันทร์ หมู่ที่ 8 ต.ทุ่งเทิง อ.เดชอุดม - บ้านตาโท หมู่ที่ 7 ต.นาห่อม อ.ทุ่งศรีอุดม จ.อุบลราชธานี	เพื่อให้ประชาชนเดินทางสัญจรไป - มา ได้สะดวก รวดเร็วมีความปลอดภัยในชีวิตและทรัพย์สิน	ก่อสร้างถนนคอนกรีตเสริมเหล็ก สายบ้านโนนจันทร์ หมู่ที่ 8 ต.ทุ่งเทิง อ.เดชอุดม -บ้านตาโท หมู่ที่ 7 ต.นาห่อม อ.ทุ่งศรีอุดม จ.อุบลราชธานี ผิวจราจรกว้าง 5.00 ม. ระยะทาง 0.480 กม. หน้า 0.15 ม. ไหล่ทางลูกรังกว้างเฉลี่ยข้างละ 0.00 - 0.50 ม. หรือมีพื้นที่ไม่น้อยกว่า 2,400 ตร.ม. (รายละเอียดตามแบบแปลนของ อบจ.อบ.) (ถนนประสานแผนฯ)	1,800,000	-	-	-	-	1. การก่อสร้างเป็นไปตามแบบแปลนร้อยละ 100 2. ประชาชนพึงพอใจในการสัญจรไม่น้อยกว่าร้อยละ 75	1. ประชาชนเดินทางสัญจรไป - มาได้สะดวก รวดเร็ว มีความปลอดภัยในชีวิตและทรัพย์สินเพิ่มขึ้น 2. เส้นทางคมนาคมและขนส่งตามอำนาจหน้าที่ และความรับผิดชอบต่อ อบจ.อุบลราชธานี ได้รับการบำรุงรักษาให้สามารถใช้งานได้ตามปกติ	กองช่าง

รายละเอียดโครงการพัฒนา
แผนพัฒนาท้องถิ่น (พ.ศ. 2566 - 2570)
องค์การบริหารส่วนจังหวัดอุบลราชธานี

289

แบบ ผ.02

ก. ยุทธศาสตร์จังหวัดที่ 1 การพัฒนาเมืองน่าอยู่ทันสมัย

ข. ยุทธศาสตร์การพัฒนาขององค์กรปกครองส่วนท้องถิ่นในเขตจังหวัดที่ 1 การพัฒนาโครงสร้างพื้นฐาน

1. ยุทธศาสตร์ การพัฒนาโครงสร้างพื้นฐาน

1.2 แผนงาน อุทสาหกรรมและการโยธา

ที่	โครงการ	วัตถุประสงค์	เป้าหมาย (ผลผลิตของโครงการ)	งบประมาณ					ตัวชี้วัด (KPI)	ผลที่คาดว่าจะได้รับ	หน่วยงาน รับผิดชอบหลัก
				2566 (บาท)	2567 (บาท)	2568 (บาท)	2569 (บาท)	2570 (บาท)			
90	โครงการก่อสร้างถนนคอนกรีตเสริมเหล็ก สายบ้านขามป้อม หมู่ที่ 2 ต.ขามป้อม - บ้านหนองสองห้อง หมู่ที่ 4 ต.สำโรง อ.สำโรง จ.อุบลราชธานี	เพื่อให้ประชาชนเดินทางสัญจรไป - มา ได้สะดวก รวดเร็วมีความปลอดภัยในชีวิตและทรัพย์สิน	ก่อสร้างถนนคอนกรีตเสริมเหล็ก สายบ้านขามป้อม หมู่ที่ 2 ต.ขามป้อม - บ้านหนองสองห้อง หมู่ที่ 4 ต.สำโรง อ.สำโรง จ.อุบลราชธานี ผิวจราจรกว้าง 5.00 ม. ระยะทาง 1.000 กม. หน้า 0.15 ม. ไหล่ทางลูกรังกว้างเฉลี่ยข้างละ 0.00 - 0.50 ม. หรือมีพื้นที่ไม่น้อยกว่า 5,000 ตร.ม. (รายละเอียดตามแบบแปลนของ อบจ.อบ.) (ถนนประสานแผนฯ)	3,427,000	-	-	-	-	1. การก่อสร้างเป็นไปตามแบบแปลนร้อยละ 100 2. ประชาชนพึงพอใจในการสัญจรไม่น้อยกว่าร้อยละ 75	1. ประชาชนเดินทางสัญจรไป - มาได้สะดวกรวดเร็ว มีความปลอดภัยในชีวิตและทรัพย์สินเพิ่มขึ้น 2. เส้นทางคมนาคมและขนส่งตามอำนาจหน้าที่ และความรับผิดชอบต่อ อบจ.อุบลราชธานี ได้รับการบำรุงรักษาให้สามารถใช้งานได้ตามปกติ	กองช่าง

รายละเอียดโครงการพัฒนา
แผนพัฒนาท้องถิ่น (พ.ศ. 2566 - 2570)
องค์การบริหารส่วนจังหวัดอุบลราชธานี

290

แบบ ผ.02

ก. ยุทธศาสตร์จังหวัดที่ 1 การพัฒนาเมืองนำอยู่ทันสมัย

ข. ยุทธศาสตร์การพัฒนาขององค์กรปกครองส่วนท้องถิ่นในเขตจังหวัดที่ 1 การพัฒนาโครงสร้างพื้นฐาน

1. ยุทธศาสตร์ การพัฒนาโครงสร้างพื้นฐาน

1.2 แผนงาน อุทสาหกรรมและการโยธา

ที่	โครงการ	วัตถุประสงค์	เป้าหมาย (ผลผลิตของโครงการ)	งบประมาณ					ตัวชี้วัด (KPI)	ผลที่คาดว่าจะได้รับ	หน่วยงาน รับผิดชอบ หลัก
				2566 (บาท)	2567 (บาท)	2568 (บาท)	2569 (บาท)	2570 (บาท)			
91	โครงการก่อสร้างถนนคอนกรีตเสริมเหล็ก สายบ้านสระดอกคูน หมู่ที่ 12 ต.โคกสว่าง อ.สำโรง จ.อุบลราชธานี - บ้านโนนสมบูรณ์ หมู่ที่ 8 ต.หนองกุ้ง อ.โนนคูณ จ.ศรีสะเกษ	เพื่อให้ประชาชนเดินทางสัญจรไป - มา ได้สะดวก รวดเร็วมีความปลอดภัยในชีวิตและทรัพย์สิน	ก่อสร้างถนนคอนกรีตเสริมเหล็ก สายบ้านสระดอกคูน หมู่ที่ 12 ต.โคกสว่าง อ.สำโรง จ.อุบลราชธานี - บ้านโนนสมบูรณ์ หมู่ที่ 8 ต.หนองกุ้ง อ.โนนคูณ จ.ศรีสะเกษ ผิวจราจรกว้าง 5.00 ม. ระยะทางรวม 3.700 กม. หนา 0.15 ม. ไหล่ทางลูกรังกว้างเฉลี่ยข้างละ 0.00 - 0.50 ม. หรือมีพื้นที่ไม่น้อยกว่า 18,500 ตร.ม. ระยะที่ 1 ระยะทาง 1.500 กม. หรือมีพื้นที่ไม่น้อยกว่า 7,500 ตร.ม. ระยะที่ 2 ระยะทาง 1.500 กม. หรือมีพื้นที่ไม่น้อยกว่า 7,500 ตร.ม. ระยะที่ 3 ระยะทาง 0.700 กม. หรือมีพื้นที่ไม่น้อยกว่า 3,500 ตร.ม. (รายละเอียดตามแบบแปลนของ อบจ.อบ.) (ถนนประสานแผนฯ)	4,973,000	4,973,000	2,484,000	-	-	1. การก่อสร้างเป็นไปตามแบบแปลนร้อยละ 100 2. ประชาชนพึงพอใจในการสัญจรไม่น้อยกว่าร้อยละ 75	1. ประชาชนเดินทางสัญจรไป - มาได้สะดวก รวดเร็ว มีความปลอดภัยในชีวิตและทรัพย์สินเพิ่มขึ้น 2. เส้นทางคมนาคมและขนส่งตามอำนาจหน้าที่ และความรับผิดชอบต่อ อบจ.อุบลราชธานี ได้รับการบำรุงรักษาให้สามารถใช้งานได้ตามปกติ	กองช่าง

รายละเอียดโครงการพัฒนา
แผนพัฒนาท้องถิ่น (พ.ศ. 2566 - 2570)
องค์การบริหารส่วนจังหวัดอุบลราชธานี

291

แบบ ผ.02

ก. ยุทธศาสตร์จังหวัดที่ 1 การพัฒนาเมืองน่าอยู่ทันสมัย

ข. ยุทธศาสตร์การพัฒนาขององค์กรปกครองส่วนท้องถิ่นในเขตจังหวัดที่ 1 การพัฒนาโครงสร้างพื้นฐาน

1. ยุทธศาสตร์ การพัฒนาโครงสร้างพื้นฐาน

1.2 แผนงาน อุตสาหกรรมและการโยธา

ที่	โครงการ	วัตถุประสงค์	เป้าหมาย (ผลผลิตของโครงการ)	งบประมาณ					ตัวชี้วัด (KPI)	ผลที่คาดว่าจะ ได้รับ	หน่วยงาน รับผิดชอบ หลัก
				2566 (บาท)	2567 (บาท)	2568 (บาท)	2569 (บาท)	2570 (บาท)			
92	โครงการก่อสร้างถนนคอนกรีตเสริมเหล็กสายบ้านโนนหนาด หมู่ที่ 9 ต.สระสมิง อ.วารินชำราบ - บ้านหนองอะกลาง หมู่ที่ 11 ต.โคกสว่าง อ.สำโรง จ.อุบลราชธานี	เพื่อให้ประชาชนเดินทางสัญจรไป - มา ได้สะดวก รวดเร็วมีความปลอดภัยในชีวิตและทรัพย์สิน	ก่อสร้างถนนคอนกรีตเสริมเหล็กสาย บ้านโนนหนาด หมู่ที่ 9 ต.สระสมิง อ.วารินชำราบ - บ้านหนองอะกลาง หมู่ที่ 11 ต.โคกสว่าง อ.สำโรง จ.อุบลราชธานี ผิวจราจรกว้าง 5.00 ม. ระยะทาง 1.500 กม. หนา 0.15 ม. ไหล่ทางลูกรังกว้างเฉลี่ยข้างละ 0.00 - 0.50 ม. หรือมีพื้นที่ไม่น้อยกว่า 7,500 ตร.ม. (รายละเอียดตามแบบแปลนของ อบจ.อบ.) (ถนนประสานแผนฯ)	4,982,000	-	-	-	-	1. การก่อสร้างเป็นไปตามแบบแปลนร้อยละ 100 2. ประชาชนพึงพอใจในการสัญจรไม่น้อยกว่าร้อยละ 75	1. ประชาชนเดินทางสัญจรไป - มาได้สะดวก รวดเร็ว มีความปลอดภัยในชีวิตและทรัพย์สินเพิ่มขึ้น 2. เส้นทางคมนาคมและขนส่งตามอำนาจหน้าที่ และความรับผิดชอบต่อ อบจ.อุบลราชธานี ได้รับการบำรุงรักษาให้สามารถใช้งานได้ตามปกติ	กองช่าง

รายละเอียดโครงการพัฒนา
แผนพัฒนาท้องถิ่น (พ.ศ. 2566 - 2570)
องค์การบริหารส่วนจังหวัดอุบลราชธานี

292

แบบ ผ.02

ก. ยุทธศาสตร์จังหวัดที่ 1 การพัฒนาเมืองน่าอยู่ทันสมัย

ข. ยุทธศาสตร์การพัฒนาขององค์กรปกครองส่วนท้องถิ่นในเขตจังหวัดที่ 1 การพัฒนาโครงสร้างพื้นฐาน

1. ยุทธศาสตร์ การพัฒนาโครงสร้างพื้นฐาน

1.2 แผนงาน อุทสาหกรรมและการโยธา

ที่	โครงการ	วัตถุประสงค์	เป้าหมาย (ผลผลิตของโครงการ)	งบประมาณ					ตัวชี้วัด (KPI)	ผลที่คาดว่าจะได้รับ	หน่วยงาน รับผิดชอบหลัก
				2566 (บาท)	2567 (บาท)	2568 (บาท)	2569 (บาท)	2570 (บาท)			
93	โครงการก่อสร้างถนนคอนกรีตเสริมเหล็ก สายบ้านหนองบัวพัฒนา หมู่ที่ 14 ต.โดมประดิษฐ์ อ.น้ำยืน - บ้านแก้งฮีเหล็ก หมู่ที่ 9 ต.นาจะหลวย อ.นาจะหลวย จ.อุบลราชธานี	เพื่อให้ประชาชนเดินทางสัญจรไป - มา ได้สะดวก รวดเร็วมีความปลอดภัยในชีวิตและทรัพย์สิน	ก่อสร้างถนนคอนกรีตเสริมเหล็ก สายบ้านหนองบัวพัฒนา หมู่ที่ 14 ต.โดมประดิษฐ์ อ.น้ำยืน - บ้านแก้งฮีเหล็ก หมู่ที่ 9 ต.นาจะหลวย อ.นาจะหลวย จ.อุบลราชธานี ผิวจราจรกว้าง 5.00 ม. ระยะทางรวม 2.870 กม. หนา 0.15 ม. ไหล่ทางลูกรังกว้างเฉลี่ยข้างละ 0.00 - 0.50 ม. หรือมีพื้นที่ไม่น้อยกว่า 14,350 ตร.ม. ระยะที่ 1 ระยะทาง 1.500 กม. หรือมีพื้นที่ไม่น้อยกว่า 7,500 ตร.ม. ระยะที่ 2 ระยะทาง 1.370 กม. หรือมีพื้นที่ไม่น้อยกว่า 6,850 ตร.ม. (รายละเอียดตามแบบแปลนของ อบจ.อบ.) (ถนนประสานแผนฯ)	4,973,000	4,568,000	-	-	-	1. การก่อสร้างเป็นไปตามแบบแปลน ร้อยละ 100 2. ประชาชนพึงพอใจในการสัญจรไม่น้อยกว่า ร้อยละ 75	1. ประชาชนเดินทางสัญจรไป - มา ได้สะดวก รวดเร็ว มีความปลอดภัยในชีวิตและทรัพย์สินเพิ่มขึ้น 2. เส้นทางคมนาคม และขนส่งตามอำนาจหน้าที่ และความรับผิดชอบต่อ อบจ.อุบลราชธานี ได้รับการบำรุงรักษาให้สามารถใช้งานได้ตามปกติ	กองช่าง

รายละเอียดโครงการพัฒนา
แผนพัฒนาท้องถิ่น (พ.ศ. 2566 - 2570)
องค์การบริหารส่วนจังหวัดอุบลราชธานี

293

แบบ ผ.02

ก. ยุทธศาสตร์จังหวัดที่ 1 การพัฒนาเมืองน่าอยู่ทันสมัย

ข. ยุทธศาสตร์การพัฒนาขององค์กรปกครองส่วนท้องถิ่นในเขตจังหวัดที่ 1 การพัฒนาโครงสร้างพื้นฐาน

1. ยุทธศาสตร์ การพัฒนาโครงสร้างพื้นฐาน

1.2 แผนงาน อุทสาหกรรมและการโยธา

ที่	โครงการ	วัตถุประสงค์	เป้าหมาย (ผลผลิตของโครงการ)	งบประมาณ					ตัวชี้วัด (KPI)	ผลที่คาดว่าจะได้รับ	หน่วยงาน รับผิดชอบหลัก
				2566 (บาท)	2567 (บาท)	2568 (บาท)	2569 (บาท)	2570 (บาท)			
94	โครงการก่อสร้างถนนคอนกรีตเสริมเหล็ก สายบ้านศรีบุญเรือง หมู่ที่ 12 ต.สีวิเชียร - บ้านน้ำเย็น หมู่ที่ 6 ต.โขง อ.น้ำยืน จ.อุบลราชธานี	เพื่อให้ประชาชนเดินทางสัญจรไป - มา ได้สะดวก รวดเร็วมีความปลอดภัยในชีวิตและทรัพย์สิน	ก่อสร้างถนนคอนกรีตเสริมเหล็ก สายบ้านศรีบุญเรือง หมู่ที่ 12 ต.สีวิเชียร - บ้านน้ำเย็น หมู่ที่ 6 ต.โขง อ.น้ำยืน จ.อุบลราชธานี ผิวจราจรกว้าง 5.00 ม. ระยะทางรวม 2.600 กม. หนา 0.15 ม. ไหล่ทางลูกรังกว้างเฉลี่ยข้างละ 0.00 - 0.50 ม. หรือมีพื้นที่ไม่น้อยกว่า 13,000 ตร.ม. ระยะที่ 1 ระยะทาง 1.500 กม. หรือมีพื้นที่ไม่น้อยกว่า 7,500 ตร.ม. ระยะที่ 2 ระยะทาง 1.100 กม. หรือมีพื้นที่ไม่น้อยกว่า 5,500 ตร.ม. (รายละเอียดตามแบบแปลนของ อบจ.อบ.) (ถนนประสานแผนฯ)	4,973,000	3,728,000	-	-	-	1. การก่อสร้างเป็นไปตามแบบแปลน ร้อยละ 100 2. ประชาชนพึงพอใจในการสัญจรไม่น้อยกว่า ร้อยละ 75	1. ประชาชนเดินทางสัญจรไป - มา ได้สะดวก รวดเร็ว มีความปลอดภัยในชีวิตและทรัพย์สินเพิ่มขึ้น 2. เส้นทางคมนาคม และขนส่งตามอำนาจหน้าที่ และความรับผิดชอบต่อ อบจ.อุบลราชธานี ได้รับการบำรุงรักษาให้สามารถใช้งานได้ตามปกติ	กองช่าง

รายละเอียดโครงการพัฒนา
แผนพัฒนาท้องถิ่น (พ.ศ. 2566 - 2570)
องค์การบริหารส่วนจังหวัดอุบลราชธานี

294

แบบ ผ.02

ก. ยุทธศาสตร์จังหวัดที่ 1 การพัฒนาเมืองนำอยู่ทันสมัย

ข. ยุทธศาสตร์การพัฒนาขององค์กรปกครองส่วนท้องถิ่นในเขตจังหวัดที่ 1 การพัฒนาโครงสร้างพื้นฐาน

1. ยุทธศาสตร์ การพัฒนาโครงสร้างพื้นฐาน

1.2 แผนงาน อุตสาหกรรมและการโยธา

ที่	โครงการ	วัตถุประสงค์	เป้าหมาย (ผลผลิตของโครงการ)	งบประมาณ					ตัวชี้วัด (KPI)	ผลที่คาดว่าจะได้รับ	หน่วยงาน รับผิดชอบหลัก
				2566 (บาท)	2567 (บาท)	2568 (บาท)	2569 (บาท)	2570 (บาท)			
95	โครงการก่อสร้างถนนคอนกรีตเสริมเหล็ก สายบ้านหนองบัวพัฒนา หมู่ที่ 14 ต.โดมประดิษฐ์ อ.น้ำยืน - บ้านโนนเจริญ หมู่ที่ 7 ต.บ้านตุม อ.นาจะหลวย จ.อุบลราชธานี	เพื่อให้ประชาชนเดินทางสัญจรไป - มา ได้สะดวก รวดเร็วมีความปลอดภัยในชีวิตและทรัพย์สิน	ก่อสร้างถนนคอนกรีตเสริมเหล็ก สายบ้านหนองบัวพัฒนา หมู่ที่ 14 ต.โดมประดิษฐ์ อ.น้ำยืน - บ้านโนนเจริญ หมู่ที่ 7 ต.บ้านตุม อ.นาจะหลวย จ.อุบลราชธานี ผิวจราจรกว้าง 5.00 ม. ระยะทางรวม 4.240 กม. หนา 0.15 ม. ไหล่ทางลูกรังกว้างเฉลี่ยข้างละ 0.00 - 0.50 ม. หรือมีพื้นที่ไม่น้อยกว่า 21,200 ตร.ม. ระยะที่ 1 ระยะทาง 1.500 กม. หรือมีพื้นที่ไม่น้อยกว่า 7,500 ตร.ม. ระยะที่ 2 ระยะทาง 1.500 กม. หรือมีพื้นที่ไม่น้อยกว่า 7,500 ตร.ม. ระยะที่ 3 ระยะทาง 1.240 กม. หรือมีพื้นที่ไม่น้อยกว่า 6,200 ตร.ม. (รายละเอียดตามแบบแปลนของ อบจ.อบ.) (ถนนประสานแผนฯ)	4,973,000	4,973,000	4,164,000	-	-	1. การก่อสร้างเป็นไปตามแบบแปลนร้อยละ 100 2. ประชาชนพึงพอใจในการสัญจรไม่น้อยกว่าร้อยละ 75	1. ประชาชนเดินทางสัญจรไป - มาได้สะดวก รวดเร็ว มีความปลอดภัยในชีวิตและทรัพย์สินเพิ่มขึ้น 2. เส้นทางคมนาคมและขนส่งตามอำนาจหน้าที่ และความรับผิดชอบต่อ อบจ.อุบลราชธานี ได้รับการบำรุงรักษาให้สามารถใช้งานได้ตามปกติ	กองช่าง

รายละเอียดโครงการพัฒนา
แผนพัฒนาท้องถิ่น (พ.ศ. 2566 - 2570)
องค์การบริหารส่วนจังหวัดอุบลราชธานี

295

แบบ ผ.02

ก. ยุทธศาสตร์จังหวัดที่ 1 การพัฒนาเมืองน่าอยู่ทันสมัย

ข. ยุทธศาสตร์การพัฒนาขององค์กรปกครองส่วนท้องถิ่นในเขตจังหวัดที่ 1 การพัฒนาโครงสร้างพื้นฐาน

1. ยุทธศาสตร์ การพัฒนาโครงสร้างพื้นฐาน

1.2 แผนงาน อุทสาหกรรมและการโยธา

ที่	โครงการ	วัตถุประสงค์	เป้าหมาย (ผลผลิตของโครงการ)	งบประมาณ					ตัวชี้วัด (KPI)	ผลที่คาดว่าจะได้รับ	หน่วยงาน รับผิดชอบหลัก
				2566 (บาท)	2567 (บาท)	2568 (บาท)	2569 (บาท)	2570 (บาท)			
96	โครงการก่อสร้างถนนคอนกรีตเสริมเหล็ก สายบ้านนาหนองหว้า หมู่ที่ 13 ต.โดมประดิษฐ์ - บ้านแก้งโตน หมู่ที่ 3 ต.บุเปือย อ.น้ำยืน จ.อุบลราชธานี	เพื่อให้ประชาชนเดินทางสัญจรไป - มา ได้สะดวก รวดเร็วมีความปลอดภัยในชีวิตและทรัพย์สิน	ก่อสร้างถนนคอนกรีตเสริมเหล็ก สายบ้านนาหนองหว้า หมู่ที่ 13 ต.โดมประดิษฐ์ - บ้านแก้งโตน หมู่ที่ 3 ต.บุเปือย อ.น้ำยืน จ.อุบลราชธานี ผิวจราจรกว้าง 5.00 ม. ระยะทาง 1.500 กม. หน้า 0.15 ม. ไหล่ทางลูกรังกว้างเฉลี่ยข้างละ 0.00 - 0.50 ม. หรือมีพื้นที่ไม่น้อยกว่า 7,500 ตร.ม. (รายละเอียดตามแบบแปลนของ อบจ.อบ.) (ถนนประสานแผนฯ)	4,968,000	-	-	-	-	1. การก่อสร้างเป็นไปตามแบบแปลนร้อยละ 100 2. ประชาชนพึงพอใจในการสัญจรไม่น้อยกว่าร้อยละ 75	1. ประชาชนเดินทางสัญจรไป - มาได้สะดวก รวดเร็ว มีความปลอดภัยในชีวิตและทรัพย์สินเพิ่มขึ้น 2. เส้นทางคมนาคมและขนส่งตามอำนาจหน้าที่ และความรับผิดชอบต่อ อบจ.อุบลราชธานี ได้รับการบำรุงรักษาให้สามารถใช้งานได้ตามปกติ	กองช่าง

รายละเอียดโครงการพัฒนา
แผนพัฒนาท้องถิ่น (พ.ศ. 2566 - 2570)
องค์การบริหารส่วนจังหวัดอุบลราชธานี

296

แบบ ผ.02

ก. ยุทธศาสตร์จังหวัดที่ 1 การพัฒนาเมืองน่าอยู่ทันสมัย

ข. ยุทธศาสตร์การพัฒนาขององค์กรปกครองส่วนท้องถิ่นในเขตจังหวัดที่ 1 การพัฒนาโครงสร้างพื้นฐาน

1. ยุทธศาสตร์ การพัฒนาโครงสร้างพื้นฐาน

1.2 แผนงาน อุทสาหกรรมและการโยธา

ที่	โครงการ	วัตถุประสงค์	เป้าหมาย (ผลผลิตของโครงการ)	งบประมาณ					ตัวชี้วัด (KPI)	ผลที่คาดว่าจะได้รับ	หน่วยงาน รับผิดชอบหลัก
				2566 (บาท)	2567 (บาท)	2568 (บาท)	2569 (บาท)	2570 (บาท)			
97	โครงการก่อสร้างถนนคอนกรีตเสริมเหล็ก สายบ้านคำระหงส์ หมู่ที่ 16 ต.โดมประดิษฐ์ อ.น้ำยืน - บ้านโนนเจริญ หมู่ที่ 7 ต.บ้านตูม อ.นาจะหลวย จ.อุบลราชธานี	เพื่อให้ประชาชนเดินทางสัญจรไป - มา ได้สะดวก รวดเร็วมีความปลอดภัยในชีวิตและทรัพย์สิน	ก่อสร้างถนนคอนกรีตเสริมเหล็ก สายบ้านคำระหงส์ หมู่ที่ 16 ต.โดมประดิษฐ์ อ.น้ำยืน - บ้านโนนเจริญ หมู่ที่ 7 ต.บ้านตูม อ.นาจะหลวย จ.อุบลราชธานี ผิวจราจรกว้าง 5.00 ม. ระยะทางรวม 2.320 กม. หนา 0.15 ม. ไหล่ทางลูกรังกว้างเฉลี่ยข้างละ 0.00 - 0.50 ม. หรือมีพื้นที่ไม่น้อยกว่า 11,600 ตร.ม. ระยะที่ 1 ระยะทาง 1.500 กม. หรือมีพื้นที่ไม่น้อยกว่า 7,500 ตร.ม. ระยะที่ 2 ระยะทาง 0.820 กม. หรือมีพื้นที่ไม่น้อยกว่า 4,100 ตร.ม. (รายละเอียดตามแบบแปลนของ อบจ.อบ.) (ถนนประสานแผนฯ)	4,973,000	2,858,000	-	-	-	1. การก่อสร้างเป็นไปตามแบบแปลนร้อยละ 100 2. ประชาชนพึงพอใจในการสัญจรไม่น้อยกว่าร้อยละ 75	1. ประชาชนเดินทางสัญจรไป - มาได้สะดวก รวดเร็ว มีความปลอดภัยในชีวิตและทรัพย์สินเพิ่มขึ้น 2. เส้นทางคมนาคมและขนส่งตามอำนาจหน้าที่ และความรับผิดชอบ ของ อบจ.อุบลราชธานี ได้รับการบำรุงรักษาให้สามารถใช้งานได้ตามปกติ	กองช่าง

รายละเอียดโครงการพัฒนา
แผนพัฒนาท้องถิ่น (พ.ศ. 2566 - 2570)
องค์การบริหารส่วนจังหวัดอุบลราชธานี

297

แบบ ผ.02

ก. ยุทธศาสตร์จังหวัดที่ 1 การพัฒนาเมืองน่าอยู่ทันสมัย

ข. ยุทธศาสตร์การพัฒนาขององค์กรปกครองส่วนท้องถิ่นในเขตจังหวัดที่ 1 การพัฒนาโครงสร้างพื้นฐาน

1. ยุทธศาสตร์ การพัฒนาโครงสร้างพื้นฐาน

1.2 แผนงาน อุทสาหกรรมและการโยธา

ที่	โครงการ	วัตถุประสงค์	เป้าหมาย (ผลผลิตของโครงการ)	งบประมาณ					ตัวชี้วัด (KPI)	ผลที่คาดว่าจะได้รับ	หน่วยงาน รับผิดชอบหลัก
				2566 (บาท)	2567 (บาท)	2568 (บาท)	2569 (บาท)	2570 (บาท)			
98	โครงการก่อสร้างถนนคอนกรีตเสริมเหล็ก สายบ้านห้วยแก้ว หมู่ที่ 8 ต.สีวิเชียร - บ้านโพหนอง หมู่ที่ 9 ต.โดมประดิษฐ์ อ.น้ำยืน จ.อุบลราชธานี	เพื่อให้ประชาชนเดินทางสัญจรไป - มา ได้สะดวก รวดเร็วมีความปลอดภัยในชีวิตและทรัพย์สิน	ก่อสร้างถนนคอนกรีตเสริมเหล็ก สายบ้านห้วยแก้ว หมู่ที่ 8 ต.สีวิเชียร - บ้านโพหนอง หมู่ที่ 9 ต.โดมประดิษฐ์ อ.น้ำยืน จ.อุบลราชธานี ผิวจราจรกว้าง 5.00 ม. ระยะทางรวม 3.070 กม. หนา 0.15 ม. ไหล่ทางลูกรังกว้างเฉลี่ยข้างละ 0.00 - 0.50 ม. หรือมีพื้นที่ไม่น้อยกว่า 15,350 ตร.ม. ระยะที่ 1 ระยะทาง 1.500 กม. หรือมีพื้นที่ไม่น้อยกว่า 7,500 ตร.ม. ระยะที่ 2 ระยะทาง 1.570 กม. หรือมีพื้นที่ไม่น้อยกว่า 7,850 ตร.ม. (รายละเอียดตามแบบแปลนของ อบจ.อบ.) (ถนนประสานแผนฯ)	4,973,000	5,190,000	-	-	-	1. การก่อสร้างเป็นไปตามแบบแปลนร้อยละ 100 2. ประชาชนพึงพอใจในการสัญจรไม่น้อยกว่าร้อยละ 75	1. ประชาชนเดินทางสัญจรไป - มาได้สะดวก รวดเร็ว มีความปลอดภัยในชีวิตและทรัพย์สินเพิ่มขึ้น 2. เส้นทางคมนาคมและขนส่งตามอำนาจหน้าที่ และความรับผิดชอบต่อ อบจ.อุบลราชธานี ได้รับการบำรุงรักษาให้สามารถใช้งานได้ตามปกติ	กองช่าง

รายละเอียดโครงการพัฒนา
แผนพัฒนาท้องถิ่น (พ.ศ. 2566 - 2570)
องค์การบริหารส่วนจังหวัดอุบลราชธานี

298

แบบ ผ.02

ก. ยุทธศาสตร์จังหวัดที่ 1 การพัฒนาเมืองน่าอยู่ทันสมัย

ข. ยุทธศาสตร์การพัฒนาขององค์กรปกครองส่วนท้องถิ่นในเขตจังหวัดที่ 1 การพัฒนาโครงสร้างพื้นฐาน

1. ยุทธศาสตร์ การพัฒนาโครงสร้างพื้นฐาน

1.2 แผนงาน อุสาหกรรมและการโยธา

ที่	โครงการ	วัตถุประสงค์	เป้าหมาย (ผลผลิตของโครงการ)	งบประมาณ					ตัวชี้วัด (KPI)	ผลที่คาดว่าจะได้รับ	หน่วยงาน รับผิดชอบหลัก
				2566 (บาท)	2567 (บาท)	2568 (บาท)	2569 (บาท)	2570 (บาท)			
99	โครงการก่อสร้างถนนคอนกรีตเสริมเหล็ก สายบ้านหนองม่วง หมู่ที่ 6 ต.ยางใหญ่ - บ้านพรสวรรค์ หมู่ที่ 9 ต.บุเปือย อ.น้ำยืน จ.อุบลราชธานี	เพื่อให้ประชาชนเดินทางสัญจรไป - มา ได้สะดวก รวดเร็วมีความปลอดภัยในชีวิตและทรัพย์สิน	ก่อสร้างถนนคอนกรีตเสริมเหล็ก สายบ้านหนองม่วง หมู่ที่ 6 ต.ยางใหญ่ - บ้านพรสวรรค์ หมู่ที่ 9 ต.บุเปือย อ.น้ำยืน จ.อุบลราชธานี ผิวจราจรกว้าง 5.00 ม. ระยะทาง 1.320 กม. หน้า 0.15 ม. ไหล่ทางลูกรังกว้างเฉลี่ยข้างละ 0.00 - 0.50 ม. หรือมีพื้นที่ไม่น้อยกว่า 6,600 ตร.ม. (รายละเอียดตามแบบแปลนของ อบจ.อบ.) (ถนนประสานแผนฯ)	4,413,000	-	-	-	-	1. การก่อสร้างเป็นไปตามแบบแปลนร้อยละ 100 2. ประชาชนพึงพอใจในการสัญจรไม่น้อยกว่าร้อยละ 75	1. ประชาชนเดินทางสัญจรไป - มาได้สะดวก รวดเร็ว มีความปลอดภัยในชีวิตและทรัพย์สินเพิ่มขึ้น 2. เส้นทางคมนาคมและขนส่งตามอำนาจหน้าที่ และความรับผิดชอบต่อ อบจ.อุบลราชธานี ได้รับการบำรุงรักษาให้สามารถใช้งานได้ตามปกติ	กองช่าง

รายละเอียดโครงการพัฒนา
แผนพัฒนาท้องถิ่น (พ.ศ. 2566 - 2570)
องค์การบริหารส่วนจังหวัดอุบลราชธานี

299

แบบ ผ.02

ก. ยุทธศาสตร์จังหวัดที่ 1 การพัฒนาเมืองน่าอยู่ทันสมัย

ข. ยุทธศาสตร์การพัฒนาขององค์กรปกครองส่วนท้องถิ่นในเขตจังหวัดที่ 1 การพัฒนาโครงสร้างพื้นฐาน

1. ยุทธศาสตร์ การพัฒนาโครงสร้างพื้นฐาน

1.2 แผนงาน อุตสาหกรรมและการโยธา

ที่	โครงการ	วัตถุประสงค์	เป้าหมาย (ผลผลิตของโครงการ)	งบประมาณ					ตัวชี้วัด (KPI)	ผลที่คาดว่าจะได้รับ	หน่วยงาน รับผิดชอบหลัก
				2566 (บาท)	2567 (บาท)	2568 (บาท)	2569 (บาท)	2570 (บาท)			
100	โครงการก่อสร้างถนนคอนกรีตเสริมเหล็ก สายบ้านโนนสว่าง หมู่ที่ 2 ต.ยางใหญ่ อ.น้ำยืน - บ้านคำอุดม หมู่ที่ 3 ต.โนนสวรรค์ อ.นาจะหวาย จ.อุบลราชธานี	เพื่อให้ประชาชนเดินทางสัญจรไป - มา ได้สะดวก รวดเร็วมีความปลอดภัยในชีวิตและทรัพย์สิน	ก่อสร้างถนนคอนกรีตเสริมเหล็ก สายบ้านโนนสว่าง หมู่ที่ 2 ต.ยางใหญ่ อ.น้ำยืน - บ้านคำอุดม หมู่ที่ 3 ต.โนนสวรรค์ อ.นาจะหวาย จ.อุบลราชธานี ผิวจราจรกว้าง 5.00 ม. ระยะทาง 1.300 กม. หน้า 0.15 ม. ไหล่ทางลูกรังกว้างเฉลี่ยข้างละ 0.00 - 0.50 ม. หรือมีพื้นที่ไม่น้อยกว่า 6,500 ตร.ม. (รายละเอียดตามแบบแปลนของ อบจ.อบ.) (ถนนประสานแผนฯ)	4,498,000	-	-	-	-	1. การก่อสร้างเป็นไปตามแบบแปลนร้อยละ 100 2. ประชาชนพึงพอใจในการสัญจรไม่น้อยกว่าร้อยละ 75	1. ประชาชนเดินทางสัญจรไป - มาได้สะดวก รวดเร็ว มีความปลอดภัยในชีวิตและทรัพย์สินเพิ่มขึ้น 2. เส้นทางคมนาคมและขนส่งตามอำนาจหน้าที่ และความรับผิดชอบ ของ อบจ.อุบลราชธานี ได้รับการบำรุงรักษาให้สามารถใช้งานได้ตามปกติ	กองช่าง

รายละเอียดโครงการพัฒนา
แผนพัฒนาท้องถิ่น (พ.ศ. 2566 - 2570)
องค์การบริหารส่วนจังหวัดอุบลราชธานี

300

แบบ ผ.02

ก. ยุทธศาสตร์จังหวัดที่ 1 การพัฒนาเมืองน่าอยู่ทันสมัย

ข. ยุทธศาสตร์การพัฒนาขององค์กรปกครองส่วนท้องถิ่นในเขตจังหวัดที่ 1 การพัฒนาโครงสร้างพื้นฐาน

1. ยุทธศาสตร์ การพัฒนาโครงสร้างพื้นฐาน

1.2 แผนงาน อุตสาหกรรมและการโยธา

ที่	โครงการ	วัตถุประสงค์	เป้าหมาย (ผลผลิตของโครงการ)	งบประมาณ					ตัวชี้วัด (KPI)	ผลที่คาดว่าจะได้รับ	หน่วยงาน รับผิดชอบหลัก
				2566 (บาท)	2567 (บาท)	2568 (บาท)	2569 (บาท)	2570 (บาท)			
101	โครงการก่อสร้างถนนคอนกรีตเสริมเหล็ก สายบ้านคำสะอาด หมู่ที่ 5 ต.ยางใหญ่ อ.น้ำยืน - บ้านคำอุดม หมู่ที่ 3 ต.โนนสวรรค์ อ.นาจะหลวย จ.อุบลราชธานี	เพื่อให้ประชาชนเดินทางสัญจรไป - มา ได้สะดวก รวดเร็วมีความปลอดภัยในชีวิตและทรัพย์สิน	ก่อสร้างถนนคอนกรีตเสริมเหล็ก สายบ้านคำสะอาด หมู่ที่ 5 ต.ยางใหญ่ อ.น้ำยืน - บ้านคำอุดม หมู่ที่ 3 ต.โนนสวรรค์ อ.นาจะหลวย จ.อุบลราชธานี ผิวจราจรกว้าง 5.00 ม. ระยะทาง 1.060 กม. หนา 0.15 ม. ไหล่ทางลูกรังกว้างเฉลี่ยข้างละ 0.00 - 0.50 ม. หรือมีพื้นที่ไม่น้อยกว่า 5,300 ตร.ม. (รายละเอียดตามแบบแปลนของ อบจ.อบ.) (ถนนประสานแผนฯ)	3,752,000	-	-	-	-	1. การก่อสร้างเป็นไปตามแบบแปลนร้อยละ 100 2. ประชาชนพึงพอใจในการสัญจรไม่น้อยกว่าร้อยละ 75	1. ประชาชนเดินทางสัญจรไป - มาได้สะดวกรวดเร็ว มีความปลอดภัยในชีวิตและทรัพย์สินเพิ่มขึ้น 2. เส้นทางคมนาคมและขนส่งตามอำนาจหน้าที่ และความรับผิดชอบต่อ อบจ.อุบลราชธานี ได้รับการบำรุงรักษาให้สามารถใช้งานได้ตามปกติ	กองช่าง

รายละเอียดโครงการพัฒนา
แผนพัฒนาท้องถิ่น (พ.ศ. 2566 - 2570)
องค์การบริหารส่วนจังหวัดอุบลราชธานี

301

แบบ ผ.02

ก. ยุทธศาสตร์จังหวัดที่ 1 การพัฒนาเมืองนำอยู่ทันสมัย

ข. ยุทธศาสตร์การพัฒนาขององค์กรปกครองส่วนท้องถิ่นในเขตจังหวัดที่ 1 การพัฒนาโครงสร้างพื้นฐาน

1. ยุทธศาสตร์ การพัฒนาโครงสร้างพื้นฐาน

1.2 แผนงาน อุทธากรรมและการโยธา

ที่	โครงการ	วัตถุประสงค์	เป้าหมาย (ผลผลิตของโครงการ)	งบประมาณ					ตัวชี้วัด (KPI)	ผลที่คาดว่าจะได้รับ	หน่วยงาน รับผิดชอบ หลัก
				2566 (บาท)	2567 (บาท)	2568 (บาท)	2569 (บาท)	2570 (บาท)			
102	โครงการก่อสร้างถนนคอนกรีตเสริมเหล็ก สายบ้านยางใหญ่ หมู่ที่ 1 ต.ยางใหญ่ - บ้านสุขวัฒนา หมู่ที่ 2 ต.เก่าขาม อ.น้ำยืน จ.อุบลราชธานี	เพื่อให้ประชาชนเดินทางสัญจรไป - มา ได้สะดวก รวดเร็วมีความปลอดภัยในชีวิตและทรัพย์สิน	ก่อสร้างถนนคอนกรีตเสริมเหล็ก สายบ้านยางใหญ่ หมู่ที่ 1 ต.ยางใหญ่ - บ้านสุขวัฒนา หมู่ที่ 2 ต.เก่าขาม อ.น้ำยืน จ.อุบลราชธานี ผิวจราจรกว้าง 5.00 ม. ระยะทางรวม 3.840 กม. หนา 0.15 ม. ไหล่ทางลูกรังกว้างเฉลี่ยข้างละ 0.00 - 0.50 ม. หรือมีพื้นที่ไม่น้อยกว่า 19,200 ตร.ม. ระยะที่ 1 ระยะทาง 1.500 กม. หรือมีพื้นที่ไม่น้อยกว่า 7,500 ตร.ม. ระยะที่ 2 ระยะทาง 1.500 กม. หรือมีพื้นที่ไม่น้อยกว่า 7,500 ตร.ม. ระยะที่ 3 ระยะทาง 0.840 กม. หรือมีพื้นที่ไม่น้อยกว่า 4,200 ตร.ม. (รายละเอียดตามแบบแปลนของ อบจ.อบ.) (ถนนประสานแผนฯ)	4,973,000	4,973,000	2,920,000	-	-	1. การก่อสร้างเป็นไปตามแบบแปลนร้อยละ 100 2. ประชาชนพึงพอใจในการสัญจรไม่น้อยกว่าร้อยละ 75	1. ประชาชนเดินทางสัญจรไป - มาได้สะดวก รวดเร็ว มีความปลอดภัยในชีวิตและทรัพย์สินเพิ่มขึ้น 2. เส้นทางคมนาคมและขนส่งตามอำนาจหน้าที่ และความรับผิดชอบต่อ อบจ.อุบลราชธานี ได้รับการบำรุงรักษาให้สามารถใช้งานได้ตามปกติ	กองช่าง

รายละเอียดโครงการพัฒนา
แผนพัฒนาท้องถิ่น (พ.ศ. 2566 - 2570)
องค์การบริหารส่วนจังหวัดอุบลราชธานี

302

แบบ ผ.02

ก. ยุทธศาสตร์จังหวัดที่ 1 การพัฒนาเมืองน่าอยู่ทันสมัย

ข. ยุทธศาสตร์การพัฒนาขององค์กรปกครองส่วนท้องถิ่นในเขตจังหวัดที่ 1 การพัฒนาโครงสร้างพื้นฐาน

1. ยุทธศาสตร์ การพัฒนาโครงสร้างพื้นฐาน

1.2 แผนงาน อุตสาหกรรมและการโยธา

ที่	โครงการ	วัตถุประสงค์	เป้าหมาย (ผลผลิตของโครงการ)	งบประมาณ					ตัวชี้วัด (KPI)	ผลที่คาดว่าจะได้รับ	หน่วยงาน รับผิดชอบหลัก
				2566 (บาท)	2567 (บาท)	2568 (บาท)	2569 (บาท)	2570 (บาท)			
103	โครงการก่อสร้างถนนคอนกรีตเสริมเหล็ก สายบ้านโนนสว่าง หมู่ที่ 2 ต.ยางใหญ่ อ.น้ำยืน - บ้านแก้งกไฮ หมู่ที่ 6 ต.โนนสวรรค์ อ.นาจะหลวย จ.อุบลราชธานี	เพื่อให้ประชาชนเดินทางสัญจรไป - มา ได้สะดวก รวดเร็วมีความปลอดภัยในชีวิตและทรัพย์สิน	ก่อสร้างถนนคอนกรีตเสริมเหล็ก สายบ้านโนนสว่าง หมู่ที่ 2 ต.ยางใหญ่ อ.น้ำยืน - บ้านแก้งกไฮ หมู่ที่ 6 ต.โนนสวรรค์ อ.นาจะหลวย จ.อุบลราชธานี ผิวจราจรกว้าง 5.00 ม. ระยะทาง 1.350 กม. หน้า 0.15 ม. ไหล่ทางลูกรังกว้างเฉลี่ยข้างละ 0.00 - 0.50 ม. หรือมีพื้นที่ไม่น้อยกว่า 6,750 ตร.ม. (รายละเอียดตามแบบแปลนของ อบจ.อบ.) (ถนนประสานแผนฯ)	4,654,000	-	-	-	-	1. การก่อสร้างเป็นไปตามแบบแปลนร้อยละ 100 2. ประชาชนพึงพอใจในการสัญจรไม่น้อยกว่าร้อยละ 75	1. ประชาชนเดินทางสัญจรไป - มาได้สะดวก รวดเร็ว มีความปลอดภัยในชีวิตและทรัพย์สินเพิ่มขึ้น 2. เส้นทางคมนาคมและขนส่งตามอำนาจหน้าที่ และความรับผิดชอบ ของ อบจ.อุบลราชธานี ได้รับการบำรุงรักษาให้สามารถใช้งานได้ตามปกติ	กองช่าง

รายละเอียดโครงการพัฒนา
แผนพัฒนาท้องถิ่น (พ.ศ. 2566 - 2570)
องค์การบริหารส่วนจังหวัดอุบลราชธานี

303

แบบ ผ.02

ก. ยุทธศาสตร์จังหวัดที่ 1 การพัฒนาเมืองน่าอยู่ทันสมัย

ข. ยุทธศาสตร์การพัฒนาขององค์กรปกครองส่วนท้องถิ่นในเขตจังหวัดที่ 1 การพัฒนาโครงสร้างพื้นฐาน

1. ยุทธศาสตร์ การพัฒนาโครงสร้างพื้นฐาน

1.2 แผนงาน อุตสาหกรรมและการโยธา

ที่	โครงการ	วัตถุประสงค์	เป้าหมาย (ผลผลิตของโครงการ)	งบประมาณ					ตัวชี้วัด (KPI)	ผลที่คาดว่าจะได้รับ	หน่วยงาน รับผิดชอบหลัก
				2566 (บาท)	2567 (บาท)	2568 (บาท)	2569 (บาท)	2570 (บาท)			
104	โครงการก่อสร้างถนนคอนกรีตเสริมเหล็ก สายบ้านโชน หมู่ที่ 1 ต.โชน - บ้านโนนสวรรค์ หมู่ที่ 2 ต.สีวิเชียร อ.น้ำยืน จ.อุบลราชธานี	เพื่อให้ประชาชนเดินทางสัญจรไป - มา ได้สะดวก รวดเร็วมีความปลอดภัยในชีวิตและทรัพย์สิน	ก่อสร้างถนนคอนกรีตเสริมเหล็ก สายบ้านโชน หมู่ที่ 1 ต.โชน - บ้านโนนสวรรค์ หมู่ที่ 2 ต.สีวิเชียร อ.น้ำยืน จ.อุบลราชธานี ผิวจราจรกว้าง 5.00 ม. ระยะทาง 1.240 กม. หน้า 0.15 ม. ไหล่ทางลูกรังกว้างเฉลี่ยข้างละ 0.00 - 0.50 ม. หรือมีพื้นที่ไม่น้อยกว่า 6,200 ตร.ม. (รายละเอียดตามแบบแปลนของ อบจ.อบ.) (ถนนประสานแผนฯ)	4,312,000	-	-	-	-	1. การก่อสร้างเป็นไปตามแบบแปลนร้อยละ 100 2. ประชาชนพึงพอใจในการสัญจรไม่น้อยกว่าร้อยละ 75	1. ประชาชนเดินทางสัญจรไป - มาได้สะดวกรวดเร็ว มีความปลอดภัยในชีวิตและทรัพย์สินเพิ่มขึ้น 2. เส้นทางคมนาคมและขนส่งตามอำนาจหน้าที่ และความรับผิดชอบต่อ อบจ.อุบลราชธานี ได้รับการบำรุงรักษาให้สามารถใช้งานได้ตามปกติ	กองช่าง

รายละเอียดโครงการพัฒนา
แผนพัฒนาท้องถิ่น (พ.ศ. 2566 - 2570)
องค์การบริหารส่วนจังหวัดอุบลราชธานี

304

แบบ ผ.02

ก. ยุทธศาสตร์จังหวัดที่ 1 การพัฒนาเมืองน่าอยู่ทันสมัย

ข. ยุทธศาสตร์การพัฒนาขององค์กรปกครองส่วนท้องถิ่นในเขตจังหวัดที่ 1 การพัฒนาโครงสร้างพื้นฐาน

1. ยุทธศาสตร์ การพัฒนาโครงสร้างพื้นฐาน

1.2 แผนงาน อุทสาหกรรมและการโยธา

ที่	โครงการ	วัตถุประสงค์	เป้าหมาย (ผลผลิตของโครงการ)	งบประมาณ					ตัวชี้วัด (KPI)	ผลที่คาดว่าจะได้รับ	หน่วยงาน รับผิดชอบหลัก
				2566 (บาท)	2567 (บาท)	2568 (บาท)	2569 (บาท)	2570 (บาท)			
105	โครงการก่อสร้างถนนคอนกรีตเสริมเหล็ก สายบ้านห้วยแก้ว หมู่ที่ 8 ต.สีวิเชียร - บ้านพิชอุดม หมู่ที่ 6 ต.บุเปือย อ.น้ำยืน จ.อุบลราชธานี	เพื่อให้ประชาชนเดินทางสัญจรไป - มา ได้สะดวก รวดเร็วมีความปลอดภัยในชีวิตและทรัพย์สิน	โครงการก่อสร้างถนนคอนกรีตเสริมเหล็ก สายบ้านห้วยแก้ว หมู่ที่ 8 ต.สีวิเชียร - บ้านพิชอุดม หมู่ที่ 6 ต.บุเปือย อ.น้ำยืน จ.อุบลราชธานี ผิวจราจรกว้าง 5.00 ม. ระยะทางรวม 3.160 กม. หนา 0.15 ม. ไหล่ทางลูกรังกว้างเฉลี่ยข้างละ 0.00 - 0.50 ม. หรือมีพื้นที่ไม่น้อยกว่า 15,800 ตร.ม. ระยะที่ 1 ระยะทาง 1.500 กม. หรือมีพื้นที่ไม่น้อยกว่า 7,500 ตร.ม. ระยะที่ 2 ระยะทาง 1.660 กม. หรือมีพื้นที่ไม่น้อยกว่า 8,300 ตร.ม. (รายละเอียดตามแบบแปลนของ อบจ.อบ.) (ถนนประสานแผนฯ)	4,973,000	5,470,000	-	-	-	1. การก่อสร้างเป็นไปตามแบบแปลน ร้อยละ 100 2. ประชาชนพึงพอใจในการสัญจรไม่น้อยกว่า ร้อยละ 75	1. ประชาชนเดินทางสัญจรไป - มา ได้สะดวก รวดเร็ว มีความปลอดภัยในชีวิตและทรัพย์สินเพิ่มขึ้น 2. เส้นทางคมนาคมและขนส่งตามอำนาจหน้าที่ และความรับผิดชอบต่อ อบจ.อุบลราชธานี ได้รับการบำรุงรักษาให้สามารถใช้งานได้ตามปกติ	กองช่าง

รายละเอียดโครงการพัฒนา
แผนพัฒนาท้องถิ่น (พ.ศ. 2566 - 2570)
องค์การบริหารส่วนจังหวัดอุบลราชธานี

305

แบบ ผ.02

ก. ยุทธศาสตร์จังหวัดที่ 1 การพัฒนาเมืองน่าอยู่ทันสมัย

ข. ยุทธศาสตร์การพัฒนาขององค์กรปกครองส่วนท้องถิ่นในเขตจังหวัดที่ 1 การพัฒนาโครงสร้างพื้นฐาน

1. ยุทธศาสตร์ การพัฒนาโครงสร้างพื้นฐาน

1.2 แผนงาน อุทสาหกรรมและการโยธา

ที่	โครงการ	วัตถุประสงค์	เป้าหมาย (ผลผลิตของโครงการ)	งบประมาณ					ตัวชี้วัด (KPI)	ผลที่คาดว่าจะได้รับ	หน่วยงาน รับผิดชอบหลัก
				2566 (บาท)	2567 (บาท)	2568 (บาท)	2569 (บาท)	2570 (บาท)			
106	โครงการก่อสร้างถนนคอนกรีตเสริมเหล็ก สายบ้านโนนแดงน้อย หมู่ที่ 12 ต.บ้านตุม - บ้านคำม่วง หมู่ที่ 3 ต.โสกแสง อ.นาจะหลวย จ.อุบลราชธานี	เพื่อให้ประชาชนเดินทางสัญจรไป - มา ได้สะดวก รวดเร็วมีความปลอดภัยในชีวิตและทรัพย์สิน	ก่อสร้างถนนคอนกรีตเสริมเหล็ก สายบ้านโนนแดงน้อย หมู่ที่ 12 ต.บ้านตุม - บ้านคำม่วง หมู่ที่ 3 ต.โสกแสง อ.นาจะหลวย จ.อุบลราชธานี ผิวจราจรกว้าง 5.00 ม. ระยะทางรวม 4.450 กม. หนา 0.15 ม. ไหล่ทางลูกรังกว้างเฉลี่ยข้างละ 0.00 - 0.50 ม. หรือมีพื้นที่ไม่น้อยกว่า 22,250 ตร.ม. ระยะที่ 1 ระยะทาง 1.450 กม. หรือมีพื้นที่ไม่น้อยกว่า 7,250 ตร.ม. ระยะที่ 2 ระยะทาง 1.500 กม. หรือมีพื้นที่ไม่น้อยกว่า 7,500 ตร.ม. ระยะที่ 3 ระยะทาง 1.500 กม. หรือมีพื้นที่ไม่น้อยกว่า 7,500 ตร.ม. (รายละเอียดตามแบบแปลนของ อบจ.อบ.) (ถนนประสานแผนฯ)	4,817,000	4,973,000	4,973,000	-	-	1. การก่อสร้างเป็นไปตามแบบแปลนร้อยละ 100 2. ประชาชนพึงพอใจในการสัญจรไม่น้อยกว่าร้อยละ 75	1. ประชาชนเดินทางสัญจรไป - มาได้สะดวก รวดเร็ว มีความปลอดภัยในชีวิตและทรัพย์สินเพิ่มขึ้น 2. เส้นทางคมนาคมและขนส่งตามอำนาจหน้าที่ และความรับผิดชอบต่อ อบจ.อุบลราชธานี ได้รับการบำรุงรักษาให้สามารถใช้งานได้ตามปกติ	กองช่าง

รายละเอียดโครงการพัฒนา
แผนพัฒนาท้องถิ่น (พ.ศ. 2566 - 2570)
องค์การบริหารส่วนจังหวัดอุบลราชธานี

306

แบบ ผ.02

ก. ยุทธศาสตร์จังหวัดที่ 1 การพัฒนาเมืองน่าอยู่ทันสมัย

ข. ยุทธศาสตร์การพัฒนาขององค์กรปกครองส่วนท้องถิ่นในเขตจังหวัดที่ 1 การพัฒนาโครงสร้างพื้นฐาน

1. ยุทธศาสตร์ การพัฒนาโครงสร้างพื้นฐาน

1.2 แผนงาน อุทสาหกรรมและการโยธา

ที่	โครงการ	วัตถุประสงค์	เป้าหมาย (ผลผลิตของโครงการ)	งบประมาณ					ตัวชี้วัด (KPI)	ผลที่คาดว่าจะได้รับ	หน่วยงาน รับผิดชอบหลัก
				2566 (บาท)	2567 (บาท)	2568 (บาท)	2569 (บาท)	2570 (บาท)			
107	โครงการก่อสร้างถนนคอนกรีตเสริมเหล็ก สายบ้านป่าก่าว หมู่ที่ 4 ต.โนนสมบูรณ์ - ทางหลวงชนบท อบ.4029 อ.นาจะหลวย จ.อุบลราชธานี	เพื่อให้ประชาชนเดินทางสัญจรไป - มา ได้สะดวก รวดเร็วมีความปลอดภัยในชีวิตและทรัพย์สิน	โครงการก่อสร้างถนนคอนกรีตเสริมเหล็ก สายบ้านป่าก่าว หมู่ที่ 4 ต.โนนสมบูรณ์ - ทางหลวงชนบท อบ.4029 อ.นาจะหลวย จ.อุบลราชธานี ผิวจราจรกว้าง 5.00 ม. ระยะทางรวม 3.330 กม. หนา 0.15 ม. ไหล่ทางลูกรังกว้างเฉลี่ยข้างละ 0.00 - 0.50 ม. หรือมีพื้นที่ไม่น้อยกว่า 16,650 ตร.ม. ระยะที่ 1 ระยะทาง 1.330 กม. หรือมีพื้นที่ไม่น้อยกว่า 6,650 ตร.ม. ระยะที่ 2 ระยะทาง 1.000 กม. หรือมีพื้นที่ไม่น้อยกว่า 5,000 ตร.ม. ระยะที่ 3 ระยะทาง 1.000 กม. หรือมีพื้นที่ไม่น้อยกว่า 5,000 ตร.ม. (รายละเอียดตามแบบแปลนของ อบจ.อบ.) (ถนนประสานแผนฯ)	4,444,000	3,417,000	3,417,000	-	-	1. การก่อสร้างเป็นไปตามแบบแปลนร้อยละ 100 2. ประชาชนพึงพอใจในการสัญจรไม่น้อยกว่าร้อยละ 75	1. ประชาชนเดินทางสัญจรไป - มาได้สะดวก รวดเร็ว มีความปลอดภัยในชีวิตและทรัพย์สินเพิ่มขึ้น 2. เส้นทางคมนาคมและขนส่งตามอำนาจหน้าที่ และความรับผิดชอบ ของ อบจ.อุบลราชธานี ได้รับการบำรุงรักษาให้สามารถใช้งานได้ตามปกติ	กองช่าง

รายละเอียดโครงการพัฒนา
แผนพัฒนาท้องถิ่น (พ.ศ. 2566 - 2570)
องค์การบริหารส่วนจังหวัดอุบลราชธานี

307

แบบ ผ.02

ก. ยุทธศาสตร์จังหวัดที่ 1 การพัฒนาเมืองน่าอยู่ทันสมัย

ข. ยุทธศาสตร์การพัฒนาขององค์กรปกครองส่วนท้องถิ่นในเขตจังหวัดที่ 1 การพัฒนาโครงสร้างพื้นฐาน

1. ยุทธศาสตร์ การพัฒนาโครงสร้างพื้นฐาน

1.2 แผนงาน อุทสาหกรรมและการโยธา

ที่	โครงการ	วัตถุประสงค์	เป้าหมาย (ผลผลิตของโครงการ)	งบประมาณ					ตัวชี้วัด (KPI)	ผลที่คาดว่าจะได้รับ	หน่วยงาน รับผิดชอบหลัก
				2566 (บาท)	2567 (บาท)	2568 (บาท)	2569 (บาท)	2570 (บาท)			
108	โครงการก่อสร้างถนนคอนกรีตเสริมเหล็ก สายบ้านโนนลำดวน หมู่ที่ 6 ต.ดอนจิก อ.พิบูลมังสาหาร - บ้านนาเจริญ หมู่ที่ 5 ต.คันไร่ อ.สิรินธร จ.อุบลราชธานี	เพื่อให้ประชาชนเดินทางสัญจรไป - มา ได้สะดวก รวดเร็วมีความปลอดภัยในชีวิตและทรัพย์สิน	ก่อสร้างถนนคอนกรีตเสริมเหล็ก สายบ้านโนนลำดวน หมู่ที่ 6 ต.ดอนจิก อ.พิบูลมังสาหาร - บ้านนาเจริญ หมู่ที่ 5 ต.คันไร่ อ.สิรินธร จ.อุบลราชธานี ผิวจราจรกว้าง 5.00 ม. ระยะทาง 1.000 กม. หน้า 0.15 ม. ไหล่ทางลูกรังกว้างเฉลี่ยข้างละ 0.00 - 0.50 ม. หรือมีพื้นที่ไม่น้อยกว่า 5,000 ตร.ม. (รายละเอียดตามแบบแปลนของ อบจ.อบ.) (ถนนประสานแผนฯ)	3,390,000	-	-	-	-	1. การก่อสร้างเป็นไปตามแบบแปลนร้อยละ 100 2. ประชาชนพึงพอใจในการสัญจรไม่น้อยกว่าร้อยละ 75	1. ประชาชนเดินทางสัญจรไป - มาได้สะดวก รวดเร็ว มีความปลอดภัยในชีวิตและทรัพย์สินเพิ่มขึ้น 2. เส้นทางคมนาคมและขนส่งตามอำนาจหน้าที่ และความรับผิดชอบต่อ อบจ.อุบลราชธานี ได้รับการบำรุงรักษาให้สามารถใช้งานได้ตามปกติ	กองช่าง

รายละเอียดโครงการพัฒนา
แผนพัฒนาท้องถิ่น (พ.ศ. 2566 - 2570)
องค์การบริหารส่วนจังหวัดอุบลราชธานี

308

แบบ ผ.02

ก. ยุทธศาสตร์จังหวัดที่ 1 การพัฒนาเมืองน่าอยู่ทันสมัย

ข. ยุทธศาสตร์การพัฒนาขององค์กรปกครองส่วนท้องถิ่นในเขตจังหวัดที่ 1 การพัฒนาโครงสร้างพื้นฐาน

1. ยุทธศาสตร์ การพัฒนาโครงสร้างพื้นฐาน

1.2 แผนงาน อุตสาหกรรมและการโยธา

ที่	โครงการ	วัตถุประสงค์	เป้าหมาย (ผลผลิตของโครงการ)	งบประมาณ					ตัวชี้วัด (KPI)	ผลที่คาดว่าจะได้รับ	หน่วยงาน รับผิดชอบหลัก
				2566 (บาท)	2567 (บาท)	2568 (บาท)	2569 (บาท)	2570 (บาท)			
109	โครงการก่อสร้างถนนคอนกรีตเสริมเหล็ก สายบ้านม่วงงาม หมู่ที่ 18 ต.ดอนจิก อ.พิบูลมังสาหาร - บ้านหนองนกเขียน หมู่ที่ 16 ต.คันไร่ อ.สิรินธร จ.อุบลราชธานี	เพื่อให้ประชาชนเดินทางสัญจรไป - มา ได้สะดวก รวดเร็วมีความปลอดภัยในชีวิตและทรัพย์สิน	ก่อสร้างถนนคอนกรีตเสริมเหล็ก สายบ้านม่วงงาม หมู่ที่ 18 ต.ดอนจิก อ.พิบูลมังสาหาร - บ้านหนองนกเขียน หมู่ที่ 16 ต.คันไร่ อ.สิรินธร จ.อุบลราชธานี ผิวจราจรกว้าง 5.00 ม. ระยะทาง 1.500 กม. หน้า 0.15 ม. ไหล่ทางลูกรังกว้างเฉลี่ยข้างละ 0.00 - 0.50 ม. หรือมีพื้นที่ไม่น้อยกว่า 7,500 ตร.ม. (รายละเอียดตามแบบแปลนของ อบจ.อบ.) (ถนนประสานแผนฯ)	4,906,000	-	-	-	-	1. การก่อสร้างเป็นไปตามแบบแปลนร้อยละ 100 2. ประชาชนพึงพอใจในการสัญจรไม่น้อยกว่าร้อยละ 75	1. ประชาชนเดินทางสัญจรไป - มาได้สะดวกรวดเร็ว มีความปลอดภัยในชีวิตและทรัพย์สินเพิ่มขึ้น 2. เส้นทางคมนาคมและขนส่งตามอำนาจหน้าที่ และความรับผิดชอบ ของ อบจ.อุบลราชธานี ได้รับการบำรุงรักษาให้สามารถใช้งานได้ตามปกติ	กองช่าง

รายละเอียดโครงการพัฒนา
แผนพัฒนาท้องถิ่น (พ.ศ. 2566 - 2570)
องค์การบริหารส่วนจังหวัดอุบลราชธานี

309

แบบ ผ.02

ก. ยุทธศาสตร์จังหวัดที่ 1 การพัฒนาเมืองน่าอยู่ทันสมัย

ข. ยุทธศาสตร์การพัฒนาขององค์กรปกครองส่วนท้องถิ่นในเขตจังหวัดที่ 1 การพัฒนาโครงสร้างพื้นฐาน

1. ยุทธศาสตร์ การพัฒนาโครงสร้างพื้นฐาน

1.2 แผนงาน อุทธากรรมและการโยธา

ที่	โครงการ	วัตถุประสงค์	เป้าหมาย (ผลผลิตของโครงการ)	งบประมาณ					ตัวชี้วัด (KPI)	ผลที่คาดว่าจะได้รับ	หน่วยงาน รับผิดชอบ หลัก
				2566 (บาท)	2567 (บาท)	2568 (บาท)	2569 (บาท)	2570 (บาท)			
110	โครงการก่อสร้างถนนคอนกรีตเสริมเหล็ก สายบ้านนาดี หมู่ที่ 5 ต.ดอนจิก - บ้านดอนไม้งาม หมู่ที่ 15 ต.กุดขมิณ อ.พิบูลมังสาหาร จ.อุบลราชธานี	เพื่อให้ประชาชนเดินทางสัญจรไป - มา ได้สะดวก รวดเร็วมีความปลอดภัยในชีวิตและทรัพย์สิน	ก่อสร้างถนนคอนกรีตเสริมเหล็ก สายบ้านนาดี หมู่ที่ 5 ต.ดอนจิก - บ้านดอนไม้งาม หมู่ที่ 15 ต.กุดขมิณ อ.พิบูลมังสาหาร จ.อุบลราชธานี ผิวจราจรกว้าง 5.00 ม. ระยะทาง 0.575 กม. หน้า 0.15 ม. ไหล่ทางลูกรังกว้างเฉลี่ยข้างละ 0.00 - 0.50 ม. หรือมีพื้นที่ไม่น้อยกว่า 2,875 ตร.ม. (รายละเอียดตามแบบแปลนของ อบจ.อบ.) (ถนนประสานแผนฯ)	2,102,000	-	-	-	-	1. การก่อสร้างเป็นไปตามแบบแปลนร้อยละ 100 2. ประชาชนพึงพอใจในการสัญจรไม่น้อยกว่าร้อยละ 75	1. ประชาชนเดินทางสัญจรไป - มาได้สะดวก รวดเร็ว มีความปลอดภัยในชีวิตและทรัพย์สินเพิ่มขึ้น 2. เส้นทางคมนาคมและขนส่งตามอำนาจหน้าที่ และความรับผิดชอบต่อ อบจ.อุบลราชธานี ได้รับการบำรุงรักษาให้สามารถใช้งานได้ตามปกติ	กองช่าง

รายละเอียดโครงการพัฒนา
แผนพัฒนาท้องถิ่น (พ.ศ. 2566 - 2570)
องค์การบริหารส่วนจังหวัดอุบลราชธานี

ก. ยุทธศาสตร์จังหวัดที่ 1 การพัฒนาเมืองน่าอยู่ทันสมัย

ข. ยุทธศาสตร์การพัฒนาขององค์กรปกครองส่วนท้องถิ่นในเขตจังหวัดที่ 1 การพัฒนาโครงสร้างพื้นฐาน

1. ยุทธศาสตร์ การพัฒนาโครงสร้างพื้นฐาน

1.2 แผนงาน อุตสาหกรรมและการโยธา

ที่	โครงการ	วัตถุประสงค์	เป้าหมาย (ผลผลิตของโครงการ)	งบประมาณ					ตัวชี้วัด (KPI)	ผลที่คาดว่าจะได้รับ	หน่วยงาน รับผิดชอบหลัก
				2566 (บาท)	2567 (บาท)	2568 (บาท)	2569 (บาท)	2570 (บาท)			
111	โครงการซ่อมปรับปรุงถนนคอนกรีตเสริมเหล็ก ผิวจราจร Asphaltic Concrete (โดยวิธี Overlay) สายบ้านห้วยไผ่ หมู่ที่ 12 ต.กุดขมภู - ชุมชนภูหลวง ต.พิบูล อ.พิบูลมังสาหาร จ.อุบลราชธานี	เพื่อให้ประชาชนเดินทางสัญจรไป - มา ได้สะดวก รวดเร็วมีความปลอดภัยในชีวิตและทรัพย์สิน	ซ่อมปรับปรุงถนนคอนกรีตเสริมเหล็ก ผิวจราจร Asphaltic Concrete (โดยวิธี Overlay) สายบ้านห้วยไผ่ หมู่ที่ 12 ต.กุดขมภู - ชุมชนภูหลวง ต.พิบูล อ.พิบูลมังสาหาร จ.อุบลราชธานี ผิวจราจรกว้าง 4.00 ม. ระยะทาง 2.560 กม. หนา 0.05 ม. หรือมีพื้นที่ไม่น้อยกว่า 10,240 ตร.ม. (รายละเอียดตามแบบแปลนของ อบจ.อบ.) (ถนนประสานแผนฯ)	3,979,000	-	-	-	-	1. การซ่อมปรับปรุงเป็นไปตามแบบแปลนร้อยละ 100 2. ประชาชนพึงพอใจในการสัญจรไม่น้อยกว่าร้อยละ 75	1. ประชาชนเดินทางสัญจรไป - มาได้สะดวกรวดเร็ว มีความปลอดภัยในชีวิตและทรัพย์สินเพิ่มขึ้น 2. เส้นทางคมนาคมและขนส่งตามอำนาจหน้าที่ และความรับผิดชอบต่อ อบจ.อุบลราชธานี ได้รับการบำรุงรักษาให้สามารถใช้งานได้ตามปกติ	กองช่าง

รายละเอียดโครงการพัฒนา
แผนพัฒนาท้องถิ่น (พ.ศ. 2566 - 2570)
องค์การบริหารส่วนจังหวัดอุบลราชธานี

311

แบบ ผ.02

ก. ยุทธศาสตร์จังหวัดที่ 1 การพัฒนาเมืองน่าอยู่ทันสมัย

ข. ยุทธศาสตร์การพัฒนาขององค์กรปกครองส่วนท้องถิ่นในเขตจังหวัดที่ 1 การพัฒนาโครงสร้างพื้นฐาน

1. ยุทธศาสตร์ การพัฒนาโครงสร้างพื้นฐาน

1.2 แผนงาน อุทธากรรมและการโยธา

ที่	โครงการ	วัตถุประสงค์	เป้าหมาย (ผลผลิตของโครงการ)	งบประมาณ					ตัวชี้วัด (KPI)	ผลที่คาดว่าจะได้รับ	หน่วยงาน รับผิดชอบหลัก
				2566 (บาท)	2567 (บาท)	2568 (บาท)	2569 (บาท)	2570 (บาท)			
112	โครงการก่อสร้างถนนคอนกรีตเสริมเหล็ก สายบ้านห้วยไผ่ หมู่ที่ 12 ต.กุดขมภู - บ้านสนามชัยใหม่ หมู่ที่ 16 ต.โพธิ์ไทร อ.พิบูลมังสาหาร จ.อุบลราชธานี	เพื่อให้ประชาชนเดินทางสัญจรไป - มา ได้สะดวก รวดเร็วมีความปลอดภัยในชีวิตและทรัพย์สิน	ก่อสร้างถนนคอนกรีตเสริมเหล็ก สายบ้านห้วยไผ่ หมู่ที่ 12 ต.กุดขมภู - บ้านสนามชัยใหม่ หมู่ที่ 16 ต.โพธิ์ไทร อ.พิบูลมังสาหาร จ.อุบลราชธานี ผิวจราจรกว้าง 5.00 ม. ระยะทาง 0.725 กม. หน้า 0.15 ม. ไหล่ทางลูกรังกว้างเฉลี่ยข้างละ 0.00 - 0.50 ม. หรือมีพื้นที่ไม่น้อยกว่า 3,625 ตร.ม. (รายละเอียดตามแบบแปลนของ อบจ.อบ.) (ถนนประสานแผนฯ)	2,557,000	-	-	-	-	1. การก่อสร้างเป็นไปตามแบบแปลนร้อยละ 100 2. ประชาชนพึงพอใจในการสัญจรไม่น้อยกว่าร้อยละ 75	1. ประชาชนเดินทางสัญจรไป - มาได้สะดวกรวดเร็ว มีความปลอดภัยในชีวิตและทรัพย์สินเพิ่มขึ้น 2. เส้นทางคมนาคมและขนส่งตามอำนาจหน้าที่ และความรับผิดชอบต่อ อบจ.อุบลราชธานี ได้รับการบำรุงรักษาให้สามารถใช้งานได้ตามปกติ	กองช่าง

รายละเอียดโครงการพัฒนา
แผนพัฒนาท้องถิ่น (พ.ศ. 2566 - 2570)
องค์การบริหารส่วนจังหวัดอุบลราชธานี

312

แบบ ผ.02

ก. ยุทธศาสตร์จังหวัดที่ 1 การพัฒนาเมืองน่าอยู่ทันสมัย

ข. ยุทธศาสตร์การพัฒนาขององค์กรปกครองส่วนท้องถิ่นในเขตจังหวัดที่ 1 การพัฒนาโครงสร้างพื้นฐาน

1. ยุทธศาสตร์ การพัฒนาโครงสร้างพื้นฐาน

1.2 แผนงาน อุสาหกรรมและการโยธา

ที่	โครงการ	วัตถุประสงค์	เป้าหมาย (ผลผลิตของโครงการ)	งบประมาณ					ตัวชี้วัด (KPI)	ผลที่คาดว่าจะได้รับ	หน่วยงาน รับผิดชอบหลัก
				2566 (บาท)	2567 (บาท)	2568 (บาท)	2569 (บาท)	2570 (บาท)			
113	โครงการก่อสร้างถนนคอนกรีตเสริมเหล็ก สายบ้านโนนจิกน้อย หมู่ที่ 14 ต.กุดขมภู - บ้านสมบูรณสามัคคี หมู่ที่ 17 ต.กุดขมภู - บ้านสมบูรณสามัคคี หมู่ที่ 17 ต.ดอนจิก อ.พิบูลมังสาหาร จ.อุบลราชธานี	เพื่อให้ประชาชนเดินทางสัญจรไป - มา ได้สะดวก รวดเร็วมีความปลอดภัยในชีวิตและทรัพย์สิน	ก่อสร้างถนนคอนกรีตเสริมเหล็ก สายบ้านโนนจิกน้อย หมู่ที่ 14 ต.กุดขมภู - บ้านสมบูรณสามัคคี หมู่ที่ 17 ต.ดอนจิก อ.พิบูลมังสาหาร จ.อุบลราชธานี ผิวจราจรกว้าง 5.00 ม. ระยะทาง 1.165 กม. หนา 0.15 ม. ไหล่ทางลูกรังกว้างเฉลี่ยข้างละ 0.00 - 0.50 ม. หรือมีพื้นที่ไม่น้อยกว่า 5,825 ตร.ม. (รายละเอียดตามแบบแปลนของ อบจ.อบ.) (ถนนประสานแผนฯ)	3,890,000	-	-	-	-	1. การก่อสร้างเป็นไปตามแบบแปลนร้อยละ 100 2. ประชาชนพึงพอใจในการสัญจรไม่น้อยกว่าร้อยละ 75	1. ประชาชนเดินทางสัญจรไป - มาได้สะดวก รวดเร็ว มีความปลอดภัยในชีวิตและทรัพย์สินเพิ่มขึ้น 2. เส้นทางคมนาคมและขนส่งตามอำนาจหน้าที่ และความรับผิดชอบ ของ อบจ.อุบลราชธานี ได้รับการบำรุงรักษาให้สามารถใช้งานได้ตามปกติ	กองช่าง

รายละเอียดโครงการพัฒนา
แผนพัฒนาท้องถิ่น (พ.ศ. 2566 - 2570)
องค์การบริหารส่วนจังหวัดอุบลราชธานี

313

แบบ ผ.02

ก. ยุทธศาสตร์จังหวัดที่ 1 การพัฒนาเมืองน่าอยู่ทันสมัย

ข. ยุทธศาสตร์การพัฒนาขององค์กรปกครองส่วนท้องถิ่นในเขตจังหวัดที่ 1 การพัฒนาโครงสร้างพื้นฐาน

1. ยุทธศาสตร์ การพัฒนาโครงสร้างพื้นฐาน

1.2 แผนงาน อุตสาหกรรมและการโยธา

ที่	โครงการ	วัตถุประสงค์	เป้าหมาย (ผลผลิตของโครงการ)	งบประมาณ					ตัวชี้วัด (KPI)	ผลที่คาดว่าจะได้รับ	หน่วยงาน รับผิดชอบหลัก
				2566 (บาท)	2567 (บาท)	2568 (บาท)	2569 (บาท)	2570 (บาท)			
114	โครงการก่อสร้างถนนคอนกรีตเสริมเหล็ก สายบ้านโนนโพธิ์ หมู่ที่ 18 ต.กุดขมภู - บ้านสมบูรณสามัคคี หมู่ที่ 17 ต.ดอนจิก อ.พิบูลมังสาหาร จ.อุบลราชธานี	เพื่อให้ประชาชนเดินทางสัญจรไป - มา ได้สะดวก รวดเร็วมีความปลอดภัยในชีวิตและทรัพย์สิน	ก่อสร้างถนนคอนกรีตเสริมเหล็ก สายบ้านโนนโพธิ์ หมู่ที่ 18 ต.กุดขมภู - บ้านสมบูรณสามัคคี หมู่ที่ 17 ต.ดอนจิก อ.พิบูลมังสาหาร จ.อุบลราชธานี ผิวจราจรกว้าง 5.00 ม. ระยะทาง 0.640 กม. หน้า 0.15 ม. ไหล่ทางลูกรังกว้างเฉลี่ยข้างละ 0.00 - 0.50 ม. หรือมีพื้นที่ไม่น้อยกว่า 3,200 ตร.ม. (รายละเอียดตามแบบแปลนของ อบจ.อบ.) (ถนนประสานแผนฯ)	2,300,000	-	-	-	-	1. การก่อสร้างเป็นไปตามแบบแปลนร้อยละ 100 2. ประชาชนพึงพอใจในการสัญจรไม่น้อยกว่าร้อยละ 75	1. ประชาชนเดินทางสัญจรไป - มาได้สะดวก รวดเร็ว มีความปลอดภัยในชีวิตและทรัพย์สินเพิ่มขึ้น 2. เส้นทางคมนาคมและขนส่งตามอำนาจหน้าที่ และความรับผิดชอบต่อ อบจ.อุบลราชธานี ได้รับการบำรุงรักษาให้สามารถใช้งานได้ตามปกติ	กองช่าง

รายละเอียดโครงการพัฒนา
แผนพัฒนาท้องถิ่น (พ.ศ. 2566 - 2570)
องค์การบริหารส่วนจังหวัดอุบลราชธานี

314

แบบ ผ.02

ก. ยุทธศาสตร์จังหวัดที่ 1 การพัฒนาเมืองน่าอยู่ทันสมัย

ข. ยุทธศาสตร์การพัฒนาขององค์กรปกครองส่วนท้องถิ่นในเขตจังหวัดที่ 1 การพัฒนาโครงสร้างพื้นฐาน

1. ยุทธศาสตร์ การพัฒนาโครงสร้างพื้นฐาน

1.2 แผนงาน อุทธากรรมและการโยธา

ที่	โครงการ	วัตถุประสงค์	เป้าหมาย (ผลผลิตของโครงการ)	งบประมาณ					ตัวชี้วัด (KPI)	ผลที่คาดว่าจะได้รับ	หน่วยงาน รับผิดชอบหลัก
				2566 (บาท)	2567 (บาท)	2568 (บาท)	2569 (บาท)	2570 (บาท)			
115	โครงการก่อสร้างถนนคอนกรีตเสริมเหล็ก สายบ้านโนนจิกน้อย หมู่ที่ 14 ต.กุดชุมภู - บ้านป่าฮี หมู่ที่ 11 ต.โพธิ์ไทร อ.พิบูลมังสาหาร จ.อุบลราชธานี	เพื่อให้ประชาชนเดินทางสัญจรไป - มา ได้สะดวก รวดเร็วมีความปลอดภัยในชีวิตและทรัพย์สิน	ก่อสร้างถนนคอนกรีตเสริมเหล็ก สายบ้านโนนจิกน้อย หมู่ที่ 14 ต.กุดชุมภู - บ้านป่าฮี หมู่ที่ 11 ต.โพธิ์ไทร อ.พิบูลมังสาหาร จ.อุบลราชธานี ผิวจราจรกว้าง 5.00 ม. ระยะทาง 1.500 กม. หน้า 0.15 ม. ไหล่ทางลูกรังกว้างเฉลี่ยข้างละ 0.00 - 0.50 ม. หรือมีพื้นที่ไม่น้อยกว่า 7,500 ตร.ม. (รายละเอียดตามแบบแปลนของ อบจ.อบ.) (ถนนประสานแผนฯ)	4,906,000	-	-	-	-	1. การก่อสร้างเป็นไปตามแบบแปลนร้อยละ 100 2. ประชาชนพึงพอใจในการสัญจรไม่น้อยกว่าร้อยละ 75	1. ประชาชนเดินทางสัญจรไป - มาได้สะดวก รวดเร็ว มีความปลอดภัยในชีวิตและทรัพย์สินเพิ่มขึ้น 2. เส้นทางคมนาคมและขนส่งตามอำนาจหน้าที่ และความรับผิดชอบ ของ อบจ.อุบลราชธานี ได้รับการบำรุงรักษาให้สามารถใช้งานได้ตามปกติ	กองช่าง

รายละเอียดโครงการพัฒนา
แผนพัฒนาท้องถิ่น (พ.ศ. 2566 - 2570)
องค์การบริหารส่วนจังหวัดอุบลราชธานี

315

แบบ ผ.02

ก. ยุทธศาสตร์จังหวัดที่ 1 การพัฒนาเมืองน่าอยู่ทันสมัย

ข. ยุทธศาสตร์การพัฒนาขององค์กรปกครองส่วนท้องถิ่นในเขตจังหวัดที่ 1 การพัฒนาโครงสร้างพื้นฐาน

1. ยุทธศาสตร์ การพัฒนาโครงสร้างพื้นฐาน

1.2 แผนงาน อุทธากรรมและการโยธา

ที่	โครงการ	วัตถุประสงค์	เป้าหมาย (ผลผลิตของโครงการ)	งบประมาณ					ตัวชี้วัด (KPI)	ผลที่คาดว่าจะได้รับ	หน่วยงาน รับผิดชอบหลัก
				2566 (บาท)	2567 (บาท)	2568 (บาท)	2569 (บาท)	2570 (บาท)			
116	โครงการก่อสร้างถนนคอนกรีตเสริมเหล็ก สายบ้านคำเม็ก หมู่ที่ 2 ต.กุดขมภู - บ้านสนามชัยใหม่ หมู่ที่ 16 ต.โพธิ์ไทร อ.พิบูลมังสาหาร จ.อุบลราชธานี	เพื่อให้ประชาชนเดินทางสัญจรไป - มา ได้สะดวก รวดเร็วมีความปลอดภัยในชีวิตและทรัพย์สิน	ก่อสร้างถนนคอนกรีตเสริมเหล็ก สายบ้านคำเม็ก หมู่ที่ 2 ต.กุดขมภู - บ้านสนามชัยใหม่ หมู่ที่ 16 ต.โพธิ์ไทร อ.พิบูลมังสาหาร จ.อุบลราชธานี ผิวจราจรกว้าง 5.00 ม. ระยะทาง 1.325 กม. หน้า 0.15 ม. ไหล่ทางลูกรังกว้างเฉลี่ยข้างละ 0.00 - 0.50 ม. หรือมีพื้นที่ไม่น้อยกว่า 6,625 ตร.ม. (รายละเอียดตามแบบแปลนของ อบจ.อบ.) (ถนนประสานแผนฯ)	4,375,000	-	-	-	-	1. การก่อสร้างเป็นไปตามแบบแปลนร้อยละ 100 2. ประชาชนพึงพอใจในการสัญจรไม่น้อยกว่าร้อยละ 75	1. ประชาชนเดินทางสัญจรไป - มาได้สะดวกรวดเร็ว มีความปลอดภัยในชีวิตและทรัพย์สินเพิ่มขึ้น 2. เส้นทางคมนาคมและขนส่งตามอำนาจหน้าที่ และความรับผิดชอบ ของ อบจ.อุบลราชธานี ได้รับการบำรุงรักษาให้สามารถใช้งานได้ตามปกติ	กองช่าง

รายละเอียดโครงการพัฒนา
แผนพัฒนาท้องถิ่น (พ.ศ. 2566 - 2570)
องค์การบริหารส่วนจังหวัดอุบลราชธานี

316

แบบ ผ.02

ก. ยุทธศาสตร์จังหวัดที่ 1 การพัฒนาเมืองนำอยู่ทันสมัย

ข. ยุทธศาสตร์การพัฒนาขององค์กรปกครองส่วนท้องถิ่นในเขตจังหวัดที่ 1 การพัฒนาโครงสร้างพื้นฐาน

1. ยุทธศาสตร์ การพัฒนาโครงสร้างพื้นฐาน

1.2 แผนงาน อุทสาหกรรมและการโยธา

ที่	โครงการ	วัตถุประสงค์	เป้าหมาย (ผลผลิตของโครงการ)	งบประมาณ					ตัวชี้วัด (KPI)	ผลที่คาดว่าจะได้รับ	หน่วยงาน รับผิดชอบหลัก
				2566 (บาท)	2567 (บาท)	2568 (บาท)	2569 (บาท)	2570 (บาท)			
117	โครงการก่อสร้างถนนคอนกรีตเสริมเหล็ก สายบ้านดอนผอุง หมู่ที่ 5 ต.คูเมือง อ.วารินชำราบ - บ้านโนนสว่าง หมู่ที่ 15 ต.โคกก่อ อ.สำโรง จ.อุบลราชธานี	เพื่อให้ประชาชนเดินทางสัญจรไป - มา ได้สะดวก รวดเร็วมีความปลอดภัยในชีวิตและทรัพย์สิน	ก่อสร้างถนนคอนกรีตเสริมเหล็ก สายบ้านดอนผอุง หมู่ที่ 5 ต.คูเมือง อ.วารินชำราบ - บ้านโนนสว่าง หมู่ที่ 15 ต.โคกก่อ อ.สำโรง จ.อุบลราชธานี ผิวจราจรกว้าง 5.00 ม. ระยะทางรวม 2.130 กม. หนา 0.15 ม. ไหล่ทางลูกรังกว้างเฉลี่ยข้างละ 0.00 - 0.50 ม. หรือมีพื้นที่ไม่น้อยกว่า 10,650 ตร.ม. ระยะที่ 1 ระยะทาง 1.500 กม. หรือมีพื้นที่ไม่น้อยกว่า 7,500 ตร.ม. ระยะที่ 2 ระยะทาง 0.630 กม. หรือมีพื้นที่ไม่น้อยกว่า 3,150 ตร.ม. (รายละเอียดตามแบบแปลนของ อบจ.อบ.) (ถนนประสานแผนฯ)	4,973,000	2,267,000	-	-	-	1. การก่อสร้างเป็นไปตามแบบแปลนร้อยละ 100 2. ประชาชนพึงพอใจในการสัญจรไม่น้อยกว่าร้อยละ 75	1. ประชาชนเดินทางสัญจรไป - มาได้สะดวก รวดเร็ว มีความปลอดภัยในชีวิตและทรัพย์สินเพิ่มขึ้น 2. เส้นทางคมนาคมและขนส่งตามอำนาจหน้าที่ และความรับผิดชอบต่อ อบจ.อุบลราชธานี ได้รับการบำรุงรักษาให้สามารถใช้งานได้ตามปกติ	กองช่าง

รายละเอียดโครงการพัฒนา
แผนพัฒนาท้องถิ่น (พ.ศ. 2566 - 2570)
องค์การบริหารส่วนจังหวัดอุบลราชธานี

317

แบบ ผ.02

ก. ยุทธศาสตร์จังหวัดที่ 1 การพัฒนาเมืองน่าอยู่ทันสมัย

ข. ยุทธศาสตร์การพัฒนาขององค์กรปกครองส่วนท้องถิ่นในเขตจังหวัดที่ 1 การพัฒนาโครงสร้างพื้นฐาน

1. ยุทธศาสตร์ การพัฒนาโครงสร้างพื้นฐาน

1.2 แผนงาน อุสาหกรรมและการโยธา

ที่	โครงการ	วัตถุประสงค์	เป้าหมาย (ผลผลิตของโครงการ)	งบประมาณ					ตัวชี้วัด (KPI)	ผลที่คาดว่าจะได้รับ	หน่วยงาน รับผิดชอบหลัก
				2566 (บาท)	2567 (บาท)	2568 (บาท)	2569 (บาท)	2570 (บาท)			
118	โครงการก่อสร้างถนนคอนกรีตเสริมเหล็ก สายบ้านดอนผอุง หมู่ที่ 5 ต.คูเมือง - บ้านศรีโคตก หมู่ที่ 3 ต.เมืองศรีโค อ.วารินชำราบ จ.อุบลราชธานี	เพื่อให้ประชาชนเดินทางสัญจรไป - มา ได้สะดวก รวดเร็วมีความปลอดภัยในชีวิตและทรัพย์สิน	ก่อสร้างถนนคอนกรีตเสริมเหล็ก สายบ้านดอนผอุง หมู่ที่ 5 ต.คูเมือง - บ้านศรีโคตก หมู่ที่ 3 ต.เมืองศรีโค อ.วารินชำราบ จ.อุบลราชธานี ผิวจราจรกว้าง 5.00 ม. ระยะทาง 0.316 กม. หน้า 0.15 ม. ไหล่ทางลูกรังกว้างเฉลี่ยข้างละ 0.00 - 0.50 ม. หรือมีพื้นที่ไม่น้อยกว่า 1,580 ตร.ม. (รายละเอียดตามแบบแปลนของ อบจ.อบ.) (ถนนประสานแผนฯ)	1,290,000	-	-	-	-	1. การก่อสร้างเป็นไปตามแบบแปลนร้อยละ 100 2. ประชาชนพึงพอใจในการสัญจรไม่น้อยกว่าร้อยละ 75	1. ประชาชนเดินทางสัญจรไป - มาได้สะดวก รวดเร็ว มีความปลอดภัยในชีวิตและทรัพย์สินเพิ่มขึ้น 2. เส้นทางคมนาคมและขนส่งตามอำนาจหน้าที่ และความรับผิดชอบต่อ อบจ.อุบลราชธานี ได้รับการบำรุงรักษาให้สามารถใช้งานได้ตามปกติ	กองช่าง

รายละเอียดโครงการพัฒนา
แผนพัฒนาท้องถิ่น (พ.ศ. 2566 - 2570)
องค์การบริหารส่วนจังหวัดอุบลราชธานี

318

แบบ ผ.02

ก. ยุทธศาสตร์จังหวัดที่ 1 การพัฒนาเมืองน่าอยู่ทันสมัย

ข. ยุทธศาสตร์การพัฒนาขององค์กรปกครองส่วนท้องถิ่นในเขตจังหวัดที่ 1 การพัฒนาโครงสร้างพื้นฐาน

1. ยุทธศาสตร์ การพัฒนาโครงสร้างพื้นฐาน

1.2 แผนงาน อุทธากรรมและการโยธา

ที่	โครงการ	วัตถุประสงค์	เป้าหมาย (ผลผลิตของโครงการ)	งบประมาณ					ตัวชี้วัด (KPI)	ผลที่คาดว่าจะได้รับ	หน่วยงาน รับผิดชอบ หลัก
				2566 (บาท)	2567 (บาท)	2568 (บาท)	2569 (บาท)	2570 (บาท)			
119	โครงการก่อสร้างถนนคอนกรีตเสริมเหล็ก สายทางหลวงแผ่นดิน หมายเลข 226 - บ้านปungหวายกลาง หมู่ที่ 19 ต.ปungหวาย - บ้านขัวไม้แก่น หมู่ที่ 2 ต.หนองกิงเพล อ.วารินชำราบ จ.อุบลราชธานี	เพื่อให้ประชาชนเดินทางสัญจรไป - มา ได้สะดวก รวดเร็ว มีความปลอดภัยในชีวิต และทรัพย์สิน	ก่อสร้างถนนคอนกรีตเสริมเหล็ก สายทางหลวงแผ่นดิน หมายเลข 226 - บ้านปungหวายกลาง หมู่ที่ 19 ต.ปungหวาย - บ้านขัวไม้แก่น หมู่ที่ 2 ต.หนองกิงเพล อ.วารินชำราบ จ.อุบลราชธานี ผิวจราจรกว้าง 5.00 ม. ระยะทางรวม 2.920 กม. หนา 0.15 ม. ไหล่ทางลูกรังกว้างเฉลี่ยข้างละ 0.00 - 0.50 ม. หรือมีพื้นที่ไม่น้อยกว่า 14,600 ตร.ม. ระยะที่ 1 ระยะทาง 1.500 กม. หรือมีพื้นที่ไม่น้อยกว่า 7,500 ตร.ม. ระยะที่ 2 ระยะทาง 1.420 กม. หรือมีพื้นที่ไม่น้อยกว่า 7,100 ตร.ม. (รายละเอียดตามแบบแปลนของ อบจ.อบ.) (ถนนประสานแผนฯ)	4,973,000	4,724,000	-	-	-	1. การก่อสร้างเป็นไปตามแบบแปลน ร้อยละ 100 2. ประชาชนพึงพอใจในการสัญจรไม่น้อยกว่า ร้อยละ 75	1. ประชาชนเดินทางสัญจรไป - มา ได้สะดวก รวดเร็ว มีความปลอดภัยในชีวิตและทรัพย์สินเพิ่มขึ้น 2. เส้นทางคมนาคม และขนส่งตามอำนาจหน้าที่ และความรับผิดชอบ ของ อบจ.อุบลราชธานี ได้รับการบำรุงรักษาให้สามารถใช้งานได้ตามปกติ	กองช่าง

รายละเอียดโครงการพัฒนา
แผนพัฒนาท้องถิ่น (พ.ศ. 2566 - 2570)
องค์การบริหารส่วนจังหวัดอุบลราชธานี

319

แบบ ผ.02

ก. ยุทธศาสตร์จังหวัดที่ 1 การพัฒนาเมืองน่าอยู่ทันสมัย

ข. ยุทธศาสตร์การพัฒนาขององค์กรปกครองส่วนท้องถิ่นในเขตจังหวัดที่ 1 การพัฒนาโครงสร้างพื้นฐาน

1. ยุทธศาสตร์ การพัฒนาโครงสร้างพื้นฐาน

1.2 แผนงาน อุทสาหกรรมและการโยธา

ที่	โครงการ	วัตถุประสงค์	เป้าหมาย (ผลผลิตของโครงการ)	งบประมาณ					ตัวชี้วัด (KPI)	ผลที่คาดว่าจะได้รับ	หน่วยงาน รับผิดชอบหลัก
				2566 (บาท)	2567 (บาท)	2568 (บาท)	2569 (บาท)	2570 (บาท)			
120	โครงการก่อสร้างถนนคอนกรีตเสริมเหล็ก สายบ้านวังยางตก หมู่ที่ 17 ต.บุ่งหวาย - บ้านหนองกินเพล หมู่ที่ 3 ต.หนองกินเพล อ.วารินชำราบ จ.อุบลราชธานี	เพื่อให้ประชาชนเดินทางสัญจรไป - มา ได้สะดวก รวดเร็วมีความปลอดภัยในชีวิตและทรัพย์สิน	ก่อสร้างถนนคอนกรีตเสริมเหล็ก สายบ้านวังยางตก หมู่ที่ 17 ต.บุ่งหวาย - บ้านหนองกินเพล หมู่ที่ 3 ต.หนองกินเพล อ.วารินชำราบ จ.อุบลราชธานี ผิวจราจรกว้าง 5.00 ม. ระยะทางรวม 3.400 กม. หนา 0.15 ม. ไหล่ทางลูกรังกว้างเฉลี่ยข้างละ 0.00 - 0.50 ม. หรือมีพื้นที่ไม่น้อยกว่า 17,000 ตร.ม. ระยะที่ 1 ระยะทาง 1.500 กม. หรือมีพื้นที่ไม่น้อยกว่า 7,500 ตร.ม. ระยะที่ 2 ระยะทาง 1.500 กม. หรือมีพื้นที่ไม่น้อยกว่า 7,500 ตร.ม. ระยะที่ 3 ระยะทาง 0.400 กม. หรือมีพื้นที่ไม่น้อยกว่า 2,000 ตร.ม. (รายละเอียดตามแบบแปลนของ อบจ.อบ.) (ถนนประสานแผนฯ)	4,973,000	4,973,000	1,552,000	-	-	1. การก่อสร้างเป็นไปตามแบบแปลนร้อยละ 100 2. ประชาชนพึงพอใจในการสัญจรไม่น้อยกว่าร้อยละ 75	1. ประชาชนเดินทางสัญจรไป - มาได้สะดวก รวดเร็ว มีความปลอดภัยในชีวิตและทรัพย์สินเพิ่มขึ้น 2. เส้นทางคมนาคมและขนส่งตามอำนาจหน้าที่ และความรับผิดชอบต่อ อบจ.อุบลราชธานี ได้รับการบำรุงรักษาให้สามารถใช้งานได้ตามปกติ	กองช่าง

รายละเอียดโครงการพัฒนา
แผนพัฒนาท้องถิ่น (พ.ศ. 2566 - 2570)
องค์การบริหารส่วนจังหวัดอุบลราชธานี

320

แบบ ผ.02

ก. ยุทธศาสตร์จังหวัดที่ 1 การพัฒนาเมืองน่าอยู่ทันสมัย

ข. ยุทธศาสตร์การพัฒนาขององค์กรปกครองส่วนท้องถิ่นในเขตจังหวัดที่ 1 การพัฒนาโครงสร้างพื้นฐาน

1. ยุทธศาสตร์ การพัฒนาโครงสร้างพื้นฐาน

1.2 แผนงาน อุทสาหกรรมและการโยธา

ที่	โครงการ	วัตถุประสงค์	เป้าหมาย (ผลผลิตของโครงการ)	งบประมาณ					ตัวชี้วัด (KPI)	ผลที่คาดว่าจะได้รับ	หน่วยงาน รับผิดชอบหลัก
				2566 (บาท)	2567 (บาท)	2568 (บาท)	2569 (บาท)	2570 (บาท)			
121	โครงการซ่อมปรับปรุงถนนคอนกรีตเสริมเหล็ก ผิวจราจร Asphaltic Concrete (โดยวิธี Overlay) สายทางหลวงแผ่นดินหมายเลข 226 - บ้านบุ่งหวายเหนือ หมู่ที่ 18 ต.บุ่งหวาย อ.วารินชำราบ จ.อุบลราชธานี	เพื่อให้ประชาชนเดินทางสัญจรไป - มา ได้สะดวก รวดเร็วมีความปลอดภัยในชีวิตและทรัพย์สิน	ซ่อมปรับปรุงถนนคอนกรีตเสริมเหล็ก ผิวจราจร Asphaltic Concrete (โดยวิธี Overlay) สายทางหลวงแผ่นดินหมายเลข 226 - บ้านบุ่งหวายเหนือ หมู่ที่ 18 ต.บุ่งหวาย อ.วารินชำราบ จ.อุบลราชธานี ผิวจราจรกว้าง 5.00 ม. ระยะทาง 1.890 กม. หนา 0.05 ม. หรือมีพื้นที่ไม่น้อยกว่า 9,450 ตร.ม. (รายละเอียดตามแบบแปลนของ อบจ.อบ.) (ถนนประสานแผนฯ)	3,909,000	-	-	-	-	1. การซ่อมปรับปรุงเป็นไปตามแบบแปลนร้อยละ 100 2. ประชาชนพึงพอใจในการสัญจรไม่น้อยกว่าร้อยละ 75	1. ประชาชนเดินทางสัญจรไป - มาได้สะดวกรวดเร็ว มีความปลอดภัยในชีวิตและทรัพย์สินเพิ่มขึ้น 2. เส้นทางคมนาคมและขนส่งตามอำนาจหน้าที่ และความรับผิดชอบต่อ อบจ.อุบลราชธานี ได้รับการบำรุงรักษาให้สามารถใช้งานได้ตามปกติ	กองช่าง

รายละเอียดโครงการพัฒนา
แผนพัฒนาท้องถิ่น (พ.ศ. 2566 - 2570)
องค์การบริหารส่วนจังหวัดอุบลราชธานี

321

แบบ ผ.02

ก. ยุทธศาสตร์จังหวัดที่ 1 การพัฒนาเมืองน่าอยู่ทันสมัย

ข. ยุทธศาสตร์การพัฒนาขององค์กรปกครองส่วนท้องถิ่นในเขตจังหวัดที่ 1 การพัฒนาโครงสร้างพื้นฐาน

1. ยุทธศาสตร์ การพัฒนาโครงสร้างพื้นฐาน

1.2 แผนงาน อุตสาหกรรมและการโยธา

ที่	โครงการ	วัตถุประสงค์	เป้าหมาย (ผลผลิตของโครงการ)	งบประมาณ					ตัวชี้วัด (KPI)	ผลที่คาดว่าจะได้รับ	หน่วยงาน รับผิดชอบหลัก
				2566 (บาท)	2567 (บาท)	2568 (บาท)	2569 (บาท)	2570 (บาท)			
122	โครงการก่อสร้างถนนคอนกรีตเสริมเหล็ก สายบ้านโนน หมู่ที่ 5 ต.สงยาง - ทางหลวงชนบท อบ.4001 อ.ศรีเมืองใหม่ จ.อุบลราชธานี	เพื่อให้ประชาชนเดินทางสัญจรไป - มา ได้สะดวก รวดเร็วมีความปลอดภัยในชีวิตและทรัพย์สิน	ก่อสร้างถนนคอนกรีตเสริมเหล็ก สายบ้านโนน หมู่ที่ 5 ต.สงยาง - ทางหลวงชนบท อบ.4001 อ.ศรีเมืองใหม่ จ.อุบลราชธานี ผิวจราจรกว้าง 5.00 ม. ระยะทาง 1.910 กม. หน้า 0.15 ม. ไหล่ทางลูกรังกว้างเฉลี่ยข้างละ 0.00 - 0.50 ม. หรือมีพื้นที่ไม่น้อยกว่า 9,550 ตร.ม. (รายละเอียดตามแบบแปลนของ อบจ.อบ.) (ถนนประสานแผนฯ)	5,954,000	-	-	-	-	1. การก่อสร้างเป็นไปตามแบบแปลนร้อยละ 100 2. ประชาชนพึงพอใจในการสัญจรไม่น้อยกว่าร้อยละ 75	1. ประชาชนเดินทางสัญจรไป - มาได้สะดวก รวดเร็ว มีความปลอดภัยในชีวิตและทรัพย์สินเพิ่มขึ้น 2. เส้นทางคมนาคมและขนส่งตามอำนาจหน้าที่ และความรับผิดชอบต่อ อบจ.อุบลราชธานี ได้รับการบำรุงรักษาให้สามารถใช้งานได้ตามปกติ	กองช่าง

รายละเอียดโครงการพัฒนา
แผนพัฒนาท้องถิ่น (พ.ศ. 2566 - 2570)
องค์การบริหารส่วนจังหวัดอุบลราชธานี

322

แบบ ผ.02

ก. ยุทธศาสตร์จังหวัดที่ 1 การพัฒนาเมืองนำอยู่ทันสมัย

ข. ยุทธศาสตร์การพัฒนาขององค์กรปกครองส่วนท้องถิ่นในเขตจังหวัดที่ 1 การพัฒนาโครงสร้างพื้นฐาน

1. ยุทธศาสตร์ การพัฒนาโครงสร้างพื้นฐาน

1.2 แผนงาน อุตสาหกรรมและการโยธา

ที่	โครงการ	วัตถุประสงค์	เป้าหมาย (ผลผลิตของโครงการ)	งบประมาณ					ตัวชี้วัด (KPI)	ผลที่คาดว่าจะได้รับ	หน่วยงาน รับผิดชอบหลัก
				2566 (บาท)	2567 (บาท)	2568 (บาท)	2569 (บาท)	2570 (บาท)			
123	โครงการก่อสร้างถนนคอนกรีตเสริมเหล็ก สายบ้านปอซีตุน หมู่ที่ 5 ต.เอือดใหญ่ อ.ศรีเมืองใหม่ - บ้านหัวดอน หมู่ที่ 11 ต.ห้วยฝ้ายพัฒนา อ.ตระการพืชผล จ.อุบลราชธานี	เพื่อให้ประชาชนเดินทางสัญจรไป - มา ได้สะดวก รวดเร็วมีความปลอดภัยในชีวิตและทรัพย์สิน	ก่อสร้างถนนคอนกรีตเสริมเหล็ก สายบ้านปอซีตุน หมู่ที่ 5 ต.เอือดใหญ่ อ.ศรีเมืองใหม่ - บ้านหัวดอน หมู่ที่ 11 ต.ห้วยฝ้ายพัฒนา อ.ตระการพืชผล จ.อุบลราชธานี ผิวจราจรกว้าง 5.00 ม. ระยะทาง 0.760 กม. หน้า 0.15 ม. ไหล่ทางลูกรังกว้างเฉลี่ยข้างละ 0.00 - 0.50 ม. หรือมีพื้นที่ไม่น้อยกว่า 3,800 ตร.ม. (รายละเอียดตามแบบแปลนของ อบจ.อบ.) (ถนนประสานแผนฯ)	2,418,000	-	-	-	-	1. การก่อสร้างเป็นไปตามแบบแปลนร้อยละ 100 2. ประชาชนพึงพอใจในการสัญจรไม่น้อยกว่าร้อยละ 75	1. ประชาชนเดินทางสัญจรไป - มาได้สะดวกรวดเร็ว มีความปลอดภัยในชีวิตและทรัพย์สินเพิ่มขึ้น 2. เส้นทางคมนาคมและขนส่งตามอำนาจหน้าที่ และความรับผิดชอบ ของ อบจ.อุบลราชธานี ได้รับการบำรุงรักษาให้สามารถใช้งานได้ตามปกติ	กองช่าง

รายละเอียดโครงการพัฒนา
แผนพัฒนาท้องถิ่น (พ.ศ. 2566 - 2570)
องค์การบริหารส่วนจังหวัดอุบลราชธานี

323

แบบ ผ.02

ก. ยุทธศาสตร์จังหวัดที่ 1 การพัฒนาเมืองน่าอยู่ทันสมัย

ข. ยุทธศาสตร์การพัฒนาขององค์กรปกครองส่วนท้องถิ่นในเขตจังหวัดที่ 1 การพัฒนาโครงสร้างพื้นฐาน

1. ยุทธศาสตร์ การพัฒนาโครงสร้างพื้นฐาน

1.2 แผนงาน อุทธากรรมและการโยธา

ที่	โครงการ	วัตถุประสงค์	เป้าหมาย (ผลผลิตของโครงการ)	งบประมาณ					ตัวชี้วัด (KPI)	ผลที่คาดว่าจะได้รับ	หน่วยงาน รับผิดชอบหลัก
				2566 (บาท)	2567 (บาท)	2568 (บาท)	2569 (บาท)	2570 (บาท)			
124	โครงการก่อสร้างถนนคอนกรีตเสริมเหล็ก สายบ้านกุดก้วย หมู่ที่ 7 ต.เอือดใหญ่ - ทางหลวงแผ่นดินหมายเลข 2134 อ.ศรีเมืองใหม่ จ.อุบลราชธานี	เพื่อให้ประชาชนเดินทางสัญจรไป - มา ได้สะดวก รวดเร็วมีความปลอดภัยในชีวิตและทรัพย์สิน	ก่อสร้างถนนคอนกรีตเสริมเหล็ก สายบ้านกุดก้วย หมู่ที่ 7 ต.เอือดใหญ่ - ทางหลวงแผ่นดินหมายเลข 2134 อ.ศรีเมืองใหม่ จ.อุบลราชธานี ผิวจราจรกว้าง 5.00 ม. ระยะทาง 0.250 กม. หน้า 0.15 ม. ไหล่ทางลูกรังกว้างเฉลี่ยข้างละ 0.00 - 0.50 ม. หรือมีพื้นที่ไม่น้อยกว่า 1,250 ตร.ม. (รายละเอียดตามแบบแปลนของ อบจ.อบ.) (ถนนประสานแผนฯ)	801,000	-	-	-	-	1. การก่อสร้างเป็นไปตามแบบแปลนร้อยละ 100 2. ประชาชนพึงพอใจในการสัญจรไม่น้อยกว่าร้อยละ 75	1. ประชาชนเดินทางสัญจรไป - มา ได้สะดวก รวดเร็ว มีความปลอดภัยในชีวิตและทรัพย์สินเพิ่มขึ้น 2. เส้นทางคมนาคมและขนส่งตามอำนาจหน้าที่ และความรับผิดชอบ ของ อบจ.อุบลราชธานี ได้รับการบำรุงรักษาให้สามารถใช้งานได้ตามปกติ	กองช่าง

รายละเอียดโครงการพัฒนา
แผนพัฒนาท้องถิ่น (พ.ศ. 2566 - 2570)
องค์การบริหารส่วนจังหวัดอุบลราชธานี

324

แบบ ผ.02

ก. ยุทธศาสตร์จังหวัดที่ 1 การพัฒนาเมืองน่าอยู่ทันสมัย

ข. ยุทธศาสตร์การพัฒนาขององค์กรปกครองส่วนท้องถิ่นในเขตจังหวัดที่ 1 การพัฒนาโครงสร้างพื้นฐาน

1. ยุทธศาสตร์ การพัฒนาโครงสร้างพื้นฐาน

1.2 แผนงาน อุตุสาหกรรมและการโยธา

ที่	โครงการ	วัตถุประสงค์	เป้าหมาย (ผลผลิตของโครงการ)	งบประมาณ					ตัวชี้วัด (KPI)	ผลที่คาดว่าจะได้รับ	หน่วยงาน รับผิดชอบหลัก
				2566 (บาท)	2567 (บาท)	2568 (บาท)	2569 (บาท)	2570 (บาท)			
125	โครงการก่อสร้างถนนคอนกรีตเสริมเหล็ก สายบ้านจิว หมู่ที่ 6 ต.เอือดใหญ่ อ.ศรีเมืองใหม่ - บ้านไผ่ล้อม หมู่ที่ 5 ต.ตากแดด อ.ตระการพืชผล จ.อุบลราชธานี	เพื่อให้ประชาชนเดินทางสัญจรไป - มา ได้สะดวก รวดเร็วมีความปลอดภัยในชีวิตและทรัพย์สิน	ก่อสร้างถนนคอนกรีตเสริมเหล็ก สายบ้านจิว หมู่ที่ 6 ต.เอือดใหญ่ อ.ศรีเมืองใหม่ - บ้านไผ่ล้อม หมู่ที่ 5 ต.ตากแดด อ.ตระการพืชผล จ.อุบลราชธานี ผิวจราจรกว้าง 5.00 ม. ระยะทาง 1.400 กม. หน้า 0.15 ม. ไหล่ทางลูกรังกว้างเฉลี่ยข้างละ 0.00 - 0.50 ม. หรือมีพื้นที่ไม่น้อยกว่า 7,000 ตร.ม. (รายละเอียดตามแบบแปลนของ อบจ.อบ.) (ถนนประสานแผนฯ)	4,389,000	-	-	-	-	1. การก่อสร้างเป็นไปตามแบบแปลนร้อยละ 100 2. ประชาชนพึงพอใจในการสัญจรไม่น้อยกว่าร้อยละ 75	1. ประชาชนเดินทางสัญจรไป - มาได้สะดวก รวดเร็ว มีความปลอดภัยในชีวิตและทรัพย์สินเพิ่มขึ้น 2. เส้นทางคมนาคมและขนส่งตามอำนาจหน้าที่ และความรับผิดชอบต่อ อบจ.อุบลราชธานี ได้รับการบำรุงรักษาให้สามารถใช้งานได้ตามปกติ	กองช่าง

รายละเอียดโครงการพัฒนา
แผนพัฒนาท้องถิ่น (พ.ศ. 2566 - 2570)
องค์การบริหารส่วนจังหวัดอุบลราชธานี

325

แบบ ผ.02

ก. ยุทธศาสตร์จังหวัดที่ 1 การพัฒนาเมืองน่าอยู่ทันสมัย

ข. ยุทธศาสตร์การพัฒนาขององค์กรปกครองส่วนท้องถิ่นในเขตจังหวัดที่ 1 การพัฒนาโครงสร้างพื้นฐาน

1. ยุทธศาสตร์ การพัฒนาโครงสร้างพื้นฐาน

1.2 แผนงาน อุสาหกรรมและการโยธา

ที่	โครงการ	วัตถุประสงค์	เป้าหมาย (ผลผลิตของโครงการ)	งบประมาณ					ตัวชี้วัด (KPI)	ผลที่คาดว่าจะได้รับ	หน่วยงาน รับผิดชอบหลัก
				2566 (บาท)	2567 (บาท)	2568 (บาท)	2569 (บาท)	2570 (บาท)			
126	โครงการก่อสร้างถนนคอนกรีตเสริมเหล็ก สายบ้านสระคำ หมู่ที่ 6 ต.สงยาง - บ้านหนองผักแพว หมู่ที่ 3 ต.ลาดควาย อ.ศรีเมืองใหม่ จ.อุบลราชธานี	เพื่อให้ประชาชนเดินทางสัญจรไป - มา ได้สะดวก รวดเร็วมีความปลอดภัยในชีวิตและทรัพย์สิน	ก่อสร้างถนนคอนกรีตเสริมเหล็ก สายบ้านสระคำ หมู่ที่ 6 ต.สงยาง - บ้านหนองผักแพว หมู่ที่ 3 ต.ลาดควาย อ.ศรีเมืองใหม่ จ.อุบลราชธานี ผิวจราจรกว้าง 5.00 ม. ระยะทาง 1.770 กม. หน้า 0.15 ม. ไหล่ทางลูกรังกว้างเฉลี่ยข้างละ 0.00 - 0.50 ม. หรือมีพื้นที่ไม่น้อยกว่า 8,850 ตร.ม. (รายละเอียดตามแบบแปลนของ อบจ.อบ.) (ถนนประสานแผนฯ)	5,525,000	-	-	-	-	1. การก่อสร้างเป็นไปตามแบบแปลนร้อยละ 100 2. ประชาชนพึงพอใจในการสัญจรไม่น้อยกว่าร้อยละ 75	1. ประชาชนเดินทางสัญจรไป - มาได้สะดวก รวดเร็ว มีความปลอดภัยในชีวิตและทรัพย์สินเพิ่มขึ้น 2. เส้นทางคมนาคมและขนส่งตามอำนาจหน้าที่ และความรับผิดชอบต่อ อบจ.อุบลราชธานี ได้รับการบำรุงรักษาให้สามารถใช้งานได้ตามปกติ	กองช่าง

รายละเอียดโครงการพัฒนา
แผนพัฒนาท้องถิ่น (พ.ศ. 2566 - 2570)
องค์การบริหารส่วนจังหวัดอุบลราชธานี

326

แบบ ผ.02

ก. ยุทธศาสตร์จังหวัดที่ 1 การพัฒนาเมืองน่าอยู่ทันสมัย

ข. ยุทธศาสตร์การพัฒนาขององค์กรปกครองส่วนท้องถิ่นในเขตจังหวัดที่ 1 การพัฒนาโครงสร้างพื้นฐาน

1. ยุทธศาสตร์ การพัฒนาโครงสร้างพื้นฐาน

1.2 แผนงาน อุสาหกรรมและการโยธา

ที่	โครงการ	วัตถุประสงค์	เป้าหมาย (ผลผลิตของโครงการ)	งบประมาณ					ตัวชี้วัด (KPI)	ผลที่คาดว่าจะได้รับ	หน่วยงาน รับผิดชอบหลัก
				2566 (บาท)	2567 (บาท)	2568 (บาท)	2569 (บาท)	2570 (บาท)			
127	โครงการก่อสร้างถนนคอนกรีตเสริมเหล็ก สายบ้านสงยาง หมู่ที่ 1 ต.สงยาง - บ้านนาคำ หมู่ที่ 1 ต.นาคำ อ.ศรีเมืองใหม่ จ.อุบลราชธานี	เพื่อให้ประชาชนเดินทางสัญจรไป - มา ได้สะดวก รวดเร็วมีความปลอดภัยในชีวิตและทรัพย์สิน	ก่อสร้างถนนคอนกรีตเสริมเหล็ก สายบ้านสงยาง หมู่ที่ 1 ต.สงยาง - บ้านนาคำ หมู่ที่ 1 ต.นาคำ อ.ศรีเมืองใหม่ จ.อุบลราชธานี ผิวจราจรกว้าง 5.00 ม. ระยะทาง 3.170 กม. หน้า 0.15 ม. ไหล่ทางลูกรังกว้างเฉลี่ยข้างละ 0.00 - 0.50 ม. หรือมีพื้นที่ไม่น้อยกว่า 15,850 ตร.ม. (รายละเอียดตามแบบแปลนของ อบจ.อบ.) (ถนนประสานแผนฯ)	9,848,000	-	-	-	-	1. การก่อสร้างเป็นไปตามแบบแปลนร้อยละ 100 2. ประชาชนพึงพอใจในการสัญจรไม่น้อยกว่าร้อยละ 75	1. ประชาชนเดินทางสัญจรไป - มาได้สะดวก รวดเร็ว มีความปลอดภัยในชีวิตและทรัพย์สินเพิ่มขึ้น 2. เส้นทางคมนาคมและขนส่งตามอำนาจหน้าที่ และความรับผิดชอบต่อ อบจ.อุบลราชธานี ได้รับการบำรุงรักษาให้สามารถใช้งานได้ตามปกติ	กองช่าง

รายละเอียดโครงการพัฒนา
แผนพัฒนาท้องถิ่น (พ.ศ. 2566 - 2570)
องค์การบริหารส่วนจังหวัดอุบลราชธานี

327

แบบ ผ.02

ก. ยุทธศาสตร์จังหวัดที่ 1 การพัฒนาเมืองน่าอยู่ทันสมัย

ข. ยุทธศาสตร์การพัฒนาขององค์กรปกครองส่วนท้องถิ่นในเขตจังหวัดที่ 1 การพัฒนาโครงสร้างพื้นฐาน

1. ยุทธศาสตร์ การพัฒนาโครงสร้างพื้นฐาน

1.2 แผนงาน อุตสาหกรรมและการโยธา

ที่	โครงการ	วัตถุประสงค์	เป้าหมาย (ผลผลิตของโครงการ)	งบประมาณ					ตัวชี้วัด (KPI)	ผลที่คาดว่าจะได้รับ	หน่วยงาน รับผิดชอบหลัก
				2566 (บาท)	2567 (บาท)	2568 (บาท)	2569 (บาท)	2570 (บาท)			
128	โครงการก่อสร้างถนนคอนกรีตเสริมเหล็ก สายบ้านเอือดใหญ่ หมู่ที่ 1 อ.ศรีเมืองใหม่ จ.อุบลราชธานี	เพื่อให้ประชาชนเดินทางสัญจรไป - มา ได้สะดวก รวดเร็วมีความปลอดภัยในชีวิตและทรัพย์สิน	ก่อสร้างถนนคอนกรีตเสริมเหล็ก สายบ้านเอือดใหญ่ หมู่ที่ 1 ต.เอือดใหญ่ - ทางหลวงแผ่นดินหมายเลข 2134 อ.ศรีเมืองใหม่ จ.อุบลราชธานี ผิวจราจรกว้าง 5.00 ม. ระยะทาง 0.930 กม. หน้า 0.15 ม. ไหล่ทางลูกรังกว้างเฉลี่ยข้างละ 0.00 - 0.50 ม. หรือมีพื้นที่ไม่น้อยกว่า 4,650 ตร.ม. (รายละเอียดตามแบบแปลนของ อบจ.อบ.) (ถนนประสานแผนฯ)	2,901,000	-	-	-	-	1. การก่อสร้างเป็นไปตามแบบแปลนร้อยละ 100 2. ประชาชนพึงพอใจในการสัญจรไม่น้อยกว่าร้อยละ 75	1. ประชาชนเดินทางสัญจรไป - มาได้สะดวก รวดเร็ว มีความปลอดภัยในชีวิตและทรัพย์สินเพิ่มขึ้น 2. เส้นทางคมนาคมและขนส่งตามอำนาจหน้าที่ และความรับผิดชอบต่อ อบจ.อุบลราชธานี ได้รับการบำรุงรักษาให้สามารถใช้งานได้ตามปกติ	กองช่าง

รายละเอียดโครงการพัฒนา
แผนพัฒนาท้องถิ่น (พ.ศ. 2566 - 2570)
องค์การบริหารส่วนจังหวัดอุบลราชธานี

328

แบบ ผ.02

ก. ยุทธศาสตร์จังหวัดที่ 1 การพัฒนาเมืองน่าอยู่ทันสมัย

ข. ยุทธศาสตร์การพัฒนาขององค์กรปกครองส่วนท้องถิ่นในเขตจังหวัดที่ 1 การพัฒนาโครงสร้างพื้นฐาน

1. ยุทธศาสตร์ การพัฒนาโครงสร้างพื้นฐาน

1.2 แผนงาน อุทสาหกรรมและการโยธา

ที่	โครงการ	วัตถุประสงค์	เป้าหมาย (ผลผลิตของโครงการ)	งบประมาณ					ตัวชี้วัด (KPI)	ผลที่คาดว่าจะได้รับ	หน่วยงาน รับผิดชอบหลัก
				2566 (บาท)	2567 (บาท)	2568 (บาท)	2569 (บาท)	2570 (บาท)			
129	โครงการซ่อมปรับปรุงถนนลาดยางผิวจราจร Asphaltic Concrete (โดยวิธี Overlay) สายทางหน้าโรงพยาบาล ศรีเมืองใหม่ บ้านนาคำ หมู่ที่ 1 ต.นาคำ - บ้านป่ากุงน้อย หมู่ที่ 2 ต.ลาดควาย อ.ศรีเมืองใหม่ จ.อุบลราชธานี	เพื่อให้ประชาชนเดินทางสัญจรไป - มา ได้สะดวก รวดเร็วมีความปลอดภัยในชีวิตและทรัพย์สิน	ซ่อมปรับปรุงถนนลาดยางผิวจราจร Asphaltic Concrete (โดยวิธี Overlay) สายทางหน้าโรงพยาบาลศรีเมืองใหม่ บ้านนาคำ หมู่ที่ 1 ต.นาคำ - บ้านป่ากุงน้อย หมู่ที่ 2 ต.ลาดควาย อ.ศรีเมืองใหม่ จ.อุบลราชธานี ผิวจราจรกว้าง 5.00 ม. ระยะทาง 4.955 กม. หน้า 0.05 ม. หรือมีพื้นที่ไม่น้อยกว่า 24,775 ตร.ม. (รายละเอียดตามแบบแปลนของ อบจ.อบ.) (ถนนประสานแผนฯ)	10,242,000	-	-	-	-	1. การซ่อมปรับปรุง เป็นไปตามแบบแปลน ร้อยละ 100 2. ประชาชนพึงพอใจ ในการสัญจร ไม่น้อยกว่า ร้อยละ 75	1. ประชาชนเดินทางสัญจรไป - มา ได้สะดวก รวดเร็ว มีความปลอดภัยในชีวิตและทรัพย์สิน เพิ่มขึ้น 2. เส้นทางคมนาคม และขนส่งตามอำนาจหน้าที่ และความรับผิดชอบต่อ อบจ.อุบลราชธานี ได้รับการบำรุงรักษา ให้สามารถใช้งานได้ตามปกติ	กองช่าง

รายละเอียดโครงการพัฒนา
แผนพัฒนาท้องถิ่น (พ.ศ. 2566 - 2570)
องค์การบริหารส่วนจังหวัดอุบลราชธานี

329

แบบ ผ.02

ก. ยุทธศาสตร์จังหวัดที่ 1 การพัฒนาเมืองน่าอยู่ทันสมัย

ข. ยุทธศาสตร์การพัฒนาขององค์กรปกครองส่วนท้องถิ่นในเขตจังหวัดที่ 1 การพัฒนาโครงสร้างพื้นฐาน

1. ยุทธศาสตร์ การพัฒนาโครงสร้างพื้นฐาน

1.2 แผนงาน อุตสาหกรรมและการโยธา

ที่	โครงการ	วัตถุประสงค์	เป้าหมาย (ผลผลิตของโครงการ)	งบประมาณ					ตัวชี้วัด (KPI)	ผลที่คาดว่าจะได้รับ	หน่วยงาน รับผิดชอบหลัก
				2566 (บาท)	2567 (บาท)	2568 (บาท)	2569 (บาท)	2570 (บาท)			
130	โครงการก่อสร้างสะพานคอนกรีตเสริมเหล็กข้ามห้วยละคี สายบ้านโนนแดง หมู่ที่ 6 ต.ขามป้อม อ.เขมราฐ - บ้านโนนขุมคำ หมู่ที่ 7 ต.พังเคน อ.นาตาล จ.อุบลราชธานี	เพื่อให้ประชาชนเดินทางสัญจรไป - มา ได้สะดวก รวดเร็วมีความปลอดภัยในชีวิตและทรัพย์สิน	ก่อสร้างสะพานคอนกรีตเสริมเหล็ก ข้ามห้วยละคี สายบ้านโนนแดง หมู่ที่ 6 ต.ขามป้อม อ.เขมราฐ - บ้านโนนขุมคำ หมู่ที่ 7 ต.พังเคน อ.นาตาล จ.อุบลราชธานี ขนาดกว้าง 7.50 เมตร ยาว 30.00 เมตร (รายละเอียดตามแบบแปลนของ อบจ.อบ.) (ถนนประสานแผนฯ)	2,490,000	-	-	-	-	1. การก่อสร้างเป็นไปตามแบบแปลนร้อยละ 100 2. ประชาชนพึงพอใจในการสัญจรไม่น้อยกว่าร้อยละ 75	1. ประชาชนเดินทางสัญจรไป - มา ได้สะดวก รวดเร็ว มีความปลอดภัยในชีวิตและทรัพย์สินเพิ่มขึ้น 2. เส้นทางคมนาคมและขนส่งตามอำนาจหน้าที่ และความรับผิดชอบต่อ อบจ.อุบลราชธานี ได้รับการบำรุงรักษาให้สามารถใช้งานได้ตามปกติ	กองช่าง

รายละเอียดโครงการพัฒนา
แผนพัฒนาท้องถิ่น (พ.ศ. 2566 - 2570)
องค์การบริหารส่วนจังหวัดอุบลราชธานี

330

แบบ ผ.02

ก. ยุทธศาสตร์จังหวัดที่ 1 การพัฒนาเมืองน่าอยู่ทันสมัย

ข. ยุทธศาสตร์การพัฒนาขององค์กรปกครองส่วนท้องถิ่นในเขตจังหวัดที่ 1 การพัฒนาโครงสร้างพื้นฐาน

1. ยุทธศาสตร์ การพัฒนาโครงสร้างพื้นฐาน

1.2 แผนงาน อุทสาหกรรมและการโยธา

ที่	โครงการ	วัตถุประสงค์	เป้าหมาย (ผลผลิตของโครงการ)	งบประมาณ					ตัวชี้วัด (KPI)	ผลที่คาดว่าจะได้รับ	หน่วยงาน รับผิดชอบหลัก
				2566 (บาท)	2567 (บาท)	2568 (บาท)	2569 (บาท)	2570 (บาท)			
131	โครงการก่อสร้างถนนคอนกรีตเสริมเหล็ก สายแก่งข้างหมอบ บ้านห้วยยาง หมู่ที่ 10 ต.เขมราฐ - ทางหลวงแผ่นดินหมายเลข 2242 อ.เขมราฐ จ.อุบลราชธานี	เพื่อให้ประชาชนเดินทางสัญจรไป - มา ได้สะดวก รวดเร็วมีความปลอดภัยในชีวิตและทรัพย์สิน	ก่อสร้างถนนคอนกรีตเสริมเหล็ก สายแก่งข้างหมอบ บ้านห้วยยาง หมู่ที่ 10 ต.เขมราฐ - ทางหลวงแผ่นดินหมายเลข 2242 อ.เขมราฐ จ.อุบลราชธานี ผิวจราจรกว้าง 5.00 ม. ระยะทาง 2.122 กม. หน้า 0.15 ม. ไหล่ทางลูกรังกว้างเฉลี่ยข้างละ 0.00 - 0.50 ม. หรือมีพื้นที่ไม่น้อยกว่า 10,610 ตร.ม. (รายละเอียดตามแบบแปลนของ อบจ.อบ.) (ถนนประสานแผนฯ)	6,634,000	-	-	-	-	1. การก่อสร้างเป็นไปตามแบบแปลนร้อยละ 100 2. ประชาชนพึงพอใจในการสัญจรไม่น้อยกว่าร้อยละ 75	1. ประชาชนเดินทางสัญจรไป - มาได้สะดวกรวดเร็ว มีความปลอดภัยในชีวิตและทรัพย์สินเพิ่มขึ้น 2. เส้นทางคมนาคมและขนส่งตามอำนาจหน้าที่ และความรับผิดชอบต่อ อบจ.อุบลราชธานี ได้รับการบำรุงรักษาให้สามารถใช้งานได้ตามปกติ	กองช่าง

รายละเอียดโครงการพัฒนา
แผนพัฒนาท้องถิ่น (พ.ศ. 2566 - 2570)
องค์การบริหารส่วนจังหวัดอุบลราชธานี

331

แบบ ผ.02

ก. ยุทธศาสตร์จังหวัดที่ 1 การพัฒนาเมืองน่าอยู่ทันสมัย

ข. ยุทธศาสตร์การพัฒนาขององค์กรปกครองส่วนท้องถิ่นในเขตจังหวัดที่ 1 การพัฒนาโครงสร้างพื้นฐาน

1. ยุทธศาสตร์ การพัฒนาโครงสร้างพื้นฐาน

1.2 แผนงาน อุสาหกรรมและการโยธา

ที่	โครงการ	วัตถุประสงค์	เป้าหมาย (ผลผลิตของโครงการ)	งบประมาณ					ตัวชี้วัด (KPI)	ผลที่คาดว่าจะได้รับ	หน่วยงาน รับผิดชอบหลัก
				2566 (บาท)	2567 (บาท)	2568 (บาท)	2569 (บาท)	2570 (บาท)			
132	โครงการก่อสร้างถนนคอนกรีตเสริมเหล็ก สาย อบ.ถ.8 - 0013 บ้านอุบมุง หมู่ที่ 5 (ทล.2242 - หินระเบิด) ต.เขมราฐ อ.เขมราฐ จ.อุบลราชธานี	เพื่อให้ประชาชนเดินทางสัญจรไป - มา ได้สะดวก รวดเร็วมีความปลอดภัยในชีวิตและทรัพย์สิน	ก่อสร้างถนนคอนกรีตเสริมเหล็ก สาย อบ.ถ.8 - 0013 บ้านอุบมุง หมู่ที่ 5 (ทล.2242 - หินระเบิด) ต.เขมราฐ อ.เขมราฐ จ.อุบลราชธานี ผิวจราจรกว้าง 5.00 ม. ระยะทางรวม 3.400 กม. หนา 0.15 ม. ไหล่ทางลูกรังกว้างเฉลี่ยข้างละ 0.00 - 0.50 ม. หรือมีพื้นที่ไม่น้อยกว่า 17,000 ตร.ม. ระยะที่ 1 ระยะทาง 1.400 กม. หรือมีพื้นที่ไม่น้อยกว่า 7,000 ตร.ม. ระยะที่ 2 ระยะทาง 1.000 กม. หรือมีพื้นที่ไม่น้อยกว่า 5,000 ตร.ม. ระยะที่ 3 ระยะทาง 1.000 กม. หรือมีพื้นที่ไม่น้อยกว่า 5,000 ตร.ม. (รายละเอียดตามแบบแปลนของ อบจ.อบ.) (ถนนประสานแผนฯ)	4,399,000	3,145,000	3,145,000	-	-	1. การก่อสร้างเป็นไปตามแบบแปลนร้อยละ 100 2. ประชาชนพึงพอใจในการสัญจรไม่น้อยกว่าร้อยละ 75	1. ประชาชนเดินทางสัญจรไป - มาได้สะดวก รวดเร็ว มีความปลอดภัยในชีวิตและทรัพย์สินเพิ่มขึ้น 2. เส้นทางคมนาคมและขนส่งตามอำนาจหน้าที่ และความรับผิดชอบต่อ อบจ.อุบลราชธานี ได้รับการบำรุงรักษาให้สามารถใช้งานได้ตามปกติ	กองช่าง

รายละเอียดโครงการพัฒนา
แผนพัฒนาท้องถิ่น (พ.ศ. 2566 - 2570)
องค์การบริหารส่วนจังหวัดอุบลราชธานี

332

แบบ ผ.02

ก. ยุทธศาสตร์จังหวัดที่ 1 การพัฒนาเมืองน่าอยู่ทันสมัย

ข. ยุทธศาสตร์การพัฒนาขององค์กรปกครองส่วนท้องถิ่นในเขตจังหวัดที่ 1 การพัฒนาโครงสร้างพื้นฐาน

1. ยุทธศาสตร์ การพัฒนาโครงสร้างพื้นฐาน

1.2 แผนงาน อุตสาหกรรมและการโยธา

ที่	โครงการ	วัตถุประสงค์	เป้าหมาย (ผลผลิตของโครงการ)	งบประมาณ					ตัวชี้วัด (KPI)	ผลที่คาดว่าจะได้รับ	หน่วยงาน รับผิดชอบหลัก
				2566 (บาท)	2567 (บาท)	2568 (บาท)	2569 (บาท)	2570 (บาท)			
133	โครงการก่อสร้างถนนคอนกรีตเสริมเหล็ก สายบ้านโนนเตาถ่าน หมู่ที่ 15 ต.เขมราฐ - ทางหลวงแผ่นดินหมายเลข 2050 อ.เขมราฐ จ.อุบลราชธานี	เพื่อให้ประชาชนเดินทางสัญจรไป - มา ได้สะดวก รวดเร็ว มีความปลอดภัยในชีวิตและทรัพย์สิน	ก่อสร้างถนนคอนกรีตเสริมเหล็ก สายบ้านโนนเตาถ่าน หมู่ที่ 15 ต.เขมราฐ - ทางหลวงแผ่นดินหมายเลข 2050 อ.เขมราฐ จ.อุบลราชธานี ผิวจราจรกว้าง 5.00 ม. ระยะทาง 2.243 กม. หน้า 0.15 ม. ไหล่ทางลูกรังกว้างเฉลี่ยข้างละ 0.00 - 0.50 ม. หรือมีพื้นที่ไม่น้อยกว่า 11,215 ตร.ม. (รายละเอียดตามแบบแปลนของ อบจ.อบ.) (ถนนประสานแผนฯ)	7,011,000	-	-	-	-	1. การก่อสร้างเป็นไปตามแบบแปลนร้อยละ 100 2. ประชาชนพึงพอใจในการสัญจรไม่น้อยกว่าร้อยละ 75	1. ประชาชนเดินทางสัญจรไป - มา ได้สะดวก รวดเร็ว มีความปลอดภัยในชีวิตและทรัพย์สินเพิ่มขึ้น 2. เส้นทางคมนาคมและขนส่งตามอำนาจหน้าที่ และความรับผิดชอบ ของ อบจ.อุบลราชธานี ได้รับการบำรุงรักษาให้สามารถใช้งานได้ตามปกติ	กองช่าง

รายละเอียดโครงการพัฒนา
แผนพัฒนาท้องถิ่น (พ.ศ. 2566 - 2570)
องค์การบริหารส่วนจังหวัดอุบลราชธานี

333

แบบ ผ.02

ก. ยุทธศาสตร์จังหวัดที่ 1 การพัฒนาเมืองนำอยู่ทันสมัย

ข. ยุทธศาสตร์การพัฒนาขององค์กรปกครองส่วนท้องถิ่นในเขตจังหวัดที่ 1 การพัฒนาโครงสร้างพื้นฐาน

1. ยุทธศาสตร์ การพัฒนาโครงสร้างพื้นฐาน

1.2 แผนงาน อุทธากรรมและการโยธา

ที่	โครงการ	วัตถุประสงค์	เป้าหมาย (ผลผลิตของโครงการ)	งบประมาณ					ตัวชี้วัด (KPI)	ผลที่คาดว่าจะได้รับ	หน่วยงาน รับผิดชอบ หลัก
				2566 (บาท)	2567 (บาท)	2568 (บาท)	2569 (บาท)	2570 (บาท)			
134	โครงการก่อสร้างถนนคอนกรีตเสริมเหล็ก สายบ้านห้องข่อย หมู่ที่ 18 ต.เขมราฐ - บ้านเตย หมู่ที่ 3 ต.ขามป้อม อ.เขมราฐ จ.อุบลราชธานี	เพื่อให้ประชาชนเดินทางสัญจรไป - มา ได้สะดวก รวดเร็วมีความปลอดภัยในชีวิตและทรัพย์สิน	ก่อสร้างถนนคอนกรีตเสริมเหล็ก สายบ้านห้องข่อย หมู่ที่ 18 ต.เขมราฐ - บ้านเตย หมู่ที่ 3 ต.ขามป้อม อ.เขมราฐ จ.อุบลราชธานี ผิวจราจรกว้าง 5.00 ม. ระยะทางรวม 3.620 กม. หนา 0.15 ม. ไหล่ทางลูกรังกว้างเฉลี่ยข้างละ 0.00 - 0.50 ม. หรือมีพื้นที่ไม่น้อยกว่า 18,100 ตร.ม ระยะที่ 1 ระยะทาง 1.200 กม. หรือมีพื้นที่ไม่น้อยกว่า 6,000 ตร.ม. ระยะที่ 2 ระยะทาง 1.220 กม. หรือมีพื้นที่ไม่น้อยกว่า 6,100 ตร.ม. ระยะที่ 3 ระยะทาง 1.200 กม. หรือมีพื้นที่ไม่น้อยกว่า 6,000 ตร.ม. (รายละเอียดตามแบบแปลนของ อบจ.อบ.) (ถนนประสานแผนฯ)	3,720,000	3,778,000	3,720,000	-	-	1. การก่อสร้างเป็นไปตามแบบแปลนร้อยละ 100 2. ประชาชนพึงพอใจในการสัญจรไม่น้อยกว่าร้อยละ 75	1. ประชาชนเดินทางสัญจรไป - มาได้สะดวก รวดเร็ว มีความปลอดภัยในชีวิตและทรัพย์สินเพิ่มขึ้น 2. เส้นทางคมนาคมและขนส่งตามอำนาจหน้าที่ และความรับผิดชอบต่อ อบจ.อุบลราชธานี ได้รับการบำรุงรักษาให้สามารถใช้งานได้ตามปกติ	กองช่าง

รายละเอียดโครงการพัฒนา
แผนพัฒนาท้องถิ่น (พ.ศ. 2566 - 2570)
องค์การบริหารส่วนจังหวัดอุบลราชธานี

334

แบบ ผ.02

ก. ยุทธศาสตร์จังหวัดที่ 1 การพัฒนาเมืองน่าอยู่ทันสมัย

ข. ยุทธศาสตร์การพัฒนาขององค์กรปกครองส่วนท้องถิ่นในเขตจังหวัดที่ 1 การพัฒนาโครงสร้างพื้นฐาน

1. ยุทธศาสตร์ การพัฒนาโครงสร้างพื้นฐาน

1.2 แผนงาน อุตสาหกรรมและการโยธา

ที่	โครงการ	วัตถุประสงค์	เป้าหมาย (ผลผลิตของโครงการ)	งบประมาณ					ตัวชี้วัด (KPI)	ผลที่คาดว่าจะได้รับ	หน่วยงาน รับผิดชอบหลัก
				2566 (บาท)	2567 (บาท)	2568 (บาท)	2569 (บาท)	2570 (บาท)			
135	โครงการก่อสร้างถนนคอนกรีตเสริมเหล็ก สายบ้านแก่งเค็ง หมู่ที่ 1 ต.แก่งเค็ง อ.กุดข้าวปุ้น - บ้านนาคำ หมู่ที่ 10 ต.เกษม อ.ตระการพืชผล จ.อุบลราชธานี	เพื่อให้ประชาชนเดินทางสัญจรไป - มา ได้สะดวก รวดเร็วมีความปลอดภัยในชีวิตและทรัพย์สิน	ก่อสร้างถนนคอนกรีตเสริมเหล็ก สายบ้านแก่งเค็ง หมู่ที่ 1 ต.แก่งเค็ง อ.กุดข้าวปุ้น - บ้านนาคำ หมู่ที่ 10 ต.เกษม อ.ตระการพืชผล จ.อุบลราชธานี ผิวจราจรกว้าง 5.00 ม. ระยะทาง 0.790 กม. หน้า 0.15 ม. ไหล่ทางลูกรังกว้างเฉลี่ยข้างละ 0.00 - 0.50 ม. หรือมีพื้นที่ไม่น้อยกว่า 3,950 ตร.ม. (รายละเอียดตามแบบแปลนของ อบจ.อบ.) (ถนนประสานแผนฯ)	2,488,000	-	-	-	-	1. การก่อสร้างเป็นไปตามแบบแปลนร้อยละ 100 2. ประชาชนพึงพอใจในการสัญจรไม่น้อยกว่าร้อยละ 75	1. ประชาชนเดินทางสัญจรไป - มาได้สะดวกรวดเร็ว มีความปลอดภัยในชีวิตและทรัพย์สินเพิ่มขึ้น 2. เส้นทางคมนาคมและขนส่งตามอำนาจหน้าที่ และความรับผิดชอบ ของ อบจ.อุบลราชธานี ได้รับการบำรุงรักษาให้สามารถใช้งานได้ตามปกติ	กองช่าง

รายละเอียดโครงการพัฒนา
แผนพัฒนาท้องถิ่น (พ.ศ. 2566 - 2570)
องค์การบริหารส่วนจังหวัดอุบลราชธานี

335

แบบ ผ.02

ก. ยุทธศาสตร์จังหวัดที่ 1 การพัฒนาเมืองน่าอยู่ทันสมัย

ข. ยุทธศาสตร์การพัฒนาขององค์กรปกครองส่วนท้องถิ่นในเขตจังหวัดที่ 1 การพัฒนาโครงสร้างพื้นฐาน

1. ยุทธศาสตร์ การพัฒนาโครงสร้างพื้นฐาน

1.2 แผนงาน อุทสาหกรรมและการโยธา

ที่	โครงการ	วัตถุประสงค์	เป้าหมาย (ผลผลิตของโครงการ)	งบประมาณ					ตัวชี้วัด (KPI)	ผลที่คาดว่าจะได้รับ	หน่วยงาน รับผิดชอบหลัก
				2566 (บาท)	2567 (บาท)	2568 (บาท)	2569 (บาท)	2570 (บาท)			
136	โครงการก่อสร้างถนนคอนกรีตเสริมเหล็ก สายบ้านดงตาหวาน หมู่ที่ 13 ต.แก่งเค็ง อ.กุดข้าวปุ้น - บ้านโป่งน้อย หมู่ที่ 4 ต.คอนสาย อ.ตระการพืชผล จ.อุบลราชธานี	เพื่อให้ประชาชนเดินทางสัญจรไป - มา ได้สะดวก รวดเร็ว มีความปลอดภัยในชีวิตและทรัพย์สิน	ก่อสร้างถนนคอนกรีตเสริมเหล็ก สายบ้านดงตาหวาน หมู่ที่ 13 ต.แก่งเค็ง อ.กุดข้าวปุ้น - บ้านโป่งน้อย หมู่ที่ 4 ต.คอนสาย อ.ตระการพืชผล จ.อุบลราชธานี ผิวจราจรกว้าง 5.00 ม. ระยะทาง 1.500 กม. หน้า 0.15 ม. ไหล่ทางลูกรังกว้างเฉลี่ยข้างละ 0.00 - 0.50 ม. หรือมีพื้นที่ไม่น้อยกว่า 7,500 ตร.ม. (รายละเอียดตามแบบแปลนของ อบจ.อบ.) (ถนนประสานแผนฯ)	4,623,000	-	-	-	-	1. การก่อสร้างเป็นไปตามแบบแปลนร้อยละ 100 2. ประชาชนพึงพอใจในการสัญจรไม่น้อยกว่าร้อยละ 75	1. ประชาชนเดินทางสัญจรไป - มา ได้สะดวก รวดเร็ว มีความปลอดภัยในชีวิตและทรัพย์สินเพิ่มขึ้น 2. เส้นทางคมนาคมและขนส่งตามอำนาจหน้าที่ และความรับผิดชอบ ของ อบจ.อุบลราชธานี ได้รับการบำรุงรักษาให้สามารถใช้งานได้ตามปกติ	กองช่าง

รายละเอียดโครงการพัฒนา
แผนพัฒนาท้องถิ่น (พ.ศ. 2566 - 2570)
องค์การบริหารส่วนจังหวัดอุบลราชธานี

336

แบบ ผ.02

ก. ยุทธศาสตร์จังหวัดที่ 1 การพัฒนาเมืองน่าอยู่ทันสมัย

ข. ยุทธศาสตร์การพัฒนาขององค์กรปกครองส่วนท้องถิ่นในเขตจังหวัดที่ 1 การพัฒนาโครงสร้างพื้นฐาน

1. ยุทธศาสตร์ การพัฒนาโครงสร้างพื้นฐาน

1.2 แผนงาน อุทสาหกรรมและการโยธา

ที่	โครงการ	วัตถุประสงค์	เป้าหมาย (ผลผลิตของโครงการ)	งบประมาณ					ตัวชี้วัด (KPI)	ผลที่คาดว่าจะได้รับ	หน่วยงาน รับผิดชอบหลัก
				2566 (บาท)	2567 (บาท)	2568 (บาท)	2569 (บาท)	2570 (บาท)			
137	โครงการก่อสร้างถนนคอนกรีตเสริมเหล็ก สายบ้านดงตาหวาน หมู่ที่ 13 ต.แก่งเค็ง อ.กุดข้าวปุ้น - บ้านวังแซ หมู่ที่ 12 ต.โพธิ์ไทร อ.โพธิ์ไทร จ.อุบลราชธานี	เพื่อให้ประชาชนเดินทางสัญจรไป - มา ได้สะดวก รวดเร็วมีความปลอดภัยในชีวิตและทรัพย์สิน	ก่อสร้างถนนคอนกรีตเสริมเหล็ก สายบ้านดงตาหวาน หมู่ที่ 13 ต.แก่งเค็ง อ.กุดข้าวปุ้น - บ้านวังแซ หมู่ที่ 12 ต.โพธิ์ไทร อ.โพธิ์ไทร จ.อุบลราชธานี ผิวจราจรกว้าง 5.00 ม. ระยะทาง 1.500 กม. หน้า 0.15 ม. ไหล่ทางลูกรังกว้างเฉลี่ยข้างละ 0.00 - 0.50 ม. หรือมีพื้นที่ไม่น้อยกว่า 7,500 ตร.ม. (รายละเอียดตามแบบแปลนของ อบจ.อบ.) (ถนนประสานแผนฯ)	4,623,000	-	-	-	-	1. การก่อสร้างเป็นไปตามแบบแปลนร้อยละ 100 2. ประชาชนพึงพอใจในการสัญจรไม่น้อยกว่าร้อยละ 75	1. ประชาชนเดินทางสัญจรไป - มาได้สะดวก รวดเร็ว มีความปลอดภัยในชีวิตและทรัพย์สินเพิ่มขึ้น 2. เส้นทางคมนาคมและขนส่งตามอำนาจหน้าที่ และความรับผิดชอบต่อ อบจ.อุบลราชธานี ได้รับการบำรุงรักษาให้สามารถใช้งานได้ตามปกติ	กองช่าง

รายละเอียดโครงการพัฒนา
แผนพัฒนาท้องถิ่น (พ.ศ. 2566 - 2570)
องค์การบริหารส่วนจังหวัดอุบลราชธานี

337

แบบ ผ.02

ก. ยุทธศาสตร์จังหวัดที่ 1 การพัฒนาเมืองน่าอยู่ทันสมัย

ข. ยุทธศาสตร์การพัฒนาขององค์กรปกครองส่วนท้องถิ่นในเขตจังหวัดที่ 1 การพัฒนาโครงสร้างพื้นฐาน

1. ยุทธศาสตร์ การพัฒนาโครงสร้างพื้นฐาน

1.2 แผนงาน อุทสาหกรรมและการโยธา

ที่	โครงการ	วัตถุประสงค์	เป้าหมาย (ผลผลิตของโครงการ)	งบประมาณ					ตัวชี้วัด (KPI)	ผลที่คาดว่าจะได้รับ	หน่วยงาน รับผิดชอบ หลัก
				2566 (บาท)	2567 (บาท)	2568 (บาท)	2569 (บาท)	2570 (บาท)			
138	โครงการก่อสร้างถนนคอนกรีตเสริมเหล็ก สายบ้านห้วยหมาก หมู่ที่ 2 ต.ห้วยไผ่ - ทางหลวงท้องถิ่นหมายเลข อบ.ถ.228 - 001 อ.โขงเจียม จ.อุบลราชธานี	เพื่อให้ประชาชนเดินทางสัญจรไป - มา ได้สะดวก รวดเร็ว มีความปลอดภัยในชีวิตและทรัพย์สิน	ก่อสร้างถนนคอนกรีตเสริมเหล็ก สายบ้านห้วยหมาก หมู่ที่ 2 ต.ห้วยไผ่ - ทางหลวงท้องถิ่นหมายเลข อบ.ถ.228 - 001 อ.โขงเจียม จ.อุบลราชธานี ผิวจราจรกว้าง 5.00 ม. ระยะทางรวม 5.170 กม. หนา 0.15 ม. ไหล่ทางลูกรังกว้างเฉลี่ยข้างละ 0.00 - 0.50 ม. หรือมีพื้นที่ไม่น้อยกว่า 25,850 ตร.ม. ระยะที่ 1 ระยะทาง 1.170 กม. หรือมีพื้นที่ไม่น้อยกว่า 5,850 ตร.ม. ระยะที่ 2 ระยะทาง 1.000 กม. หรือมีพื้นที่ไม่น้อยกว่า 5,000 ตร.ม. ระยะที่ 3 ระยะทาง 1.000 กม. หรือมีพื้นที่ไม่น้อยกว่า 5,000 ตร.ม. ระยะที่ 4 ระยะทาง 1.000 กม. หรือมีพื้นที่ไม่น้อยกว่า 5,000 ตร.ม. ระยะที่ 5 ระยะทาง 1.000 กม. หรือมีพื้นที่ไม่น้อยกว่า 5,000 ตร.ม. (รายละเอียดตามแบบแปลนของ อบจ.อบ.) (ถนนประสานแผนฯ)	3,703,000	3,174,000	3,174,000	3,174,000	3,174,000	1. การก่อสร้างเป็นไปตามแบบแปลน ร้อยละ 100 2. ประชาชนพึงพอใจในการสัญจรไม่น้อยกว่า ร้อยละ 75	1. ประชาชนเดินทางสัญจรไป - มา ได้สะดวก รวดเร็ว มีความปลอดภัยในชีวิตและทรัพย์สินเพิ่มขึ้น 2. เส้นทางคมนาคมและขนส่งตามอำนาจหน้าที่ และความรับผิดชอบต่อ อบจ.อุบลราชธานี ได้รับการบำรุงรักษาให้สามารถใช้งานได้ตามปกติ	กองช่าง

รายละเอียดโครงการพัฒนา
แผนพัฒนาท้องถิ่น (พ.ศ. 2566 - 2570)
องค์การบริหารส่วนจังหวัดอุบลราชธานี

338

แบบ ผ.02

ก. ยุทธศาสตร์จังหวัดที่ 1 การพัฒนาเมืองน่าอยู่ทันสมัย

ข. ยุทธศาสตร์การพัฒนาขององค์กรปกครองส่วนท้องถิ่นในเขตจังหวัดที่ 1 การพัฒนาโครงสร้างพื้นฐาน

1. ยุทธศาสตร์ การพัฒนาโครงสร้างพื้นฐาน

1.2 แผนงาน อุตสาหกรรมและการโยธา

ที่	โครงการ	วัตถุประสงค์	เป้าหมาย (ผลผลิตของโครงการ)	งบประมาณ					ตัวชี้วัด (KPI)	ผลที่คาดว่าจะได้รับ	หน่วยงาน รับผิดชอบหลัก
				2566 (บาท)	2567 (บาท)	2568 (บาท)	2569 (บาท)	2570 (บาท)			
139	โครงการก่อสร้างถนนคอนกรีตเสริมเหล็ก สายบ้านหัวเหว หมู่ที่ 4 ต.โขงเจียม - ทางหลวงแผ่นดินหมายเลข 2222 อ.โขงเจียม จ.อุบลราชธานี	เพื่อให้ประชาชนเดินทางสัญจรไป - มา ได้สะดวก รวดเร็วมีความปลอดภัยในชีวิตและทรัพย์สิน	ก่อสร้างถนนคอนกรีตเสริมเหล็ก สายบ้านหัวเหว หมู่ที่ 4 ต.โขงเจียม - ทางหลวงแผ่นดินหมายเลข 2222 อ.โขงเจียม จ.อุบลราชธานี ผิวจราจรกว้าง 6.00 ม. ระยะทาง 0.260 กม. หน้า 0.15 ม. ไหล่ทางลูกรังกว้างเฉลี่ยข้างละ 0.00 - 0.50 ม. หรือมีพื้นที่ไม่น้อยกว่า 1,560 ตร.ม. (รายละเอียดตามแบบแปลนของ อบจ.อบ.) (ถนนประสานแผนฯ)	981,000	-	-	-	-	1. การก่อสร้างเป็นไปตามแบบแปลนร้อยละ 100 2. ประชาชนพึงพอใจในการสัญจรไม่น้อยกว่าร้อยละ 75	1. ประชาชนเดินทางสัญจรไป - มาได้สะดวก รวดเร็ว มีความปลอดภัยในชีวิตและทรัพย์สินเพิ่มขึ้น 2. เส้นทางคมนาคมและขนส่งตามอำนาจหน้าที่ และความรับผิดชอบต่อ อบจ.อุบลราชธานี ได้รับการบำรุงรักษาให้สามารถใช้งานได้ตามปกติ	กองช่าง

รายละเอียดโครงการพัฒนา
แผนพัฒนาท้องถิ่น (พ.ศ. 2566 - 2570)
องค์การบริหารส่วนจังหวัดอุบลราชธานี

339

แบบ ผ.02

ก. ยุทธศาสตร์จังหวัดที่ 1 การพัฒนาเมืองน่าอยู่ทันสมัย

ข. ยุทธศาสตร์การพัฒนาขององค์กรปกครองส่วนท้องถิ่นในเขตจังหวัดที่ 1 การพัฒนาโครงสร้างพื้นฐาน

1. ยุทธศาสตร์ การพัฒนาโครงสร้างพื้นฐาน

1.2 แผนงาน อุตสาหกรรมและการโยธา

ที่	โครงการ	วัตถุประสงค์	เป้าหมาย (ผลผลิตของโครงการ)	งบประมาณ					ตัวชี้วัด (KPI)	ผลที่คาดว่าจะได้รับ	หน่วยงาน รับผิดชอบหลัก
				2566 (บาท)	2567 (บาท)	2568 (บาท)	2569 (บาท)	2570 (บาท)			
140	โครงการก่อสร้างถนนคอนกรีตเสริมเหล็ก สายบ้านชะจอม หมู่ที่ 7 ต.นาโพธิ์กลาง อ.โขงเจียม - บ้านหนามแท่งน้อย หมู่ที่ 11 ต.หนามแท่ง อ.ศรีเมืองใหม่ จ.อุบลราชธานี	เพื่อให้ประชาชนเดินทางสัญจรไป - มา ได้สะดวก รวดเร็วมีความปลอดภัยในชีวิตและทรัพย์สิน	ก่อสร้างถนนคอนกรีตเสริมเหล็ก สายบ้านชะจอม หมู่ที่ 7 ต.นาโพธิ์กลาง อ.โขงเจียม - บ้านหนามแท่งน้อย หมู่ที่ 11 ต.หนามแท่ง อ.ศรีเมืองใหม่ จ.อุบลราชธานี ผิวจราจรกว้าง 5.00 ม. ระยะทาง 1.100 กม. หนา 0.15 ม. ไหล่ทางลูกรังกว้างเฉลี่ยข้างละ 0.00 - 0.50 ม. หรือมีพื้นที่ไม่น้อยกว่า 5,500 ตร.ม. (รายละเอียดตามแบบแปลนของ อบจ.อบ.) (ถนนประสานแผนฯ)	3,471,000	-	-	-	-	1. การก่อสร้างเป็นไปตามแบบแปลนร้อยละ 100 2. ประชาชนพึงพอใจในการสัญจรไม่น้อยกว่าร้อยละ 75	1. ประชาชนเดินทางสัญจรไป - มาได้สะดวก รวดเร็ว มีความปลอดภัยในชีวิตและทรัพย์สินเพิ่มขึ้น 2. เส้นทางคมนาคมและขนส่งตามอำนาจหน้าที่ และความรับผิดชอบต่อ อบจ.อุบลราชธานี ได้รับการบำรุงรักษาให้สามารถใช้งานได้ตามปกติ	กองช่าง

รายละเอียดโครงการพัฒนา
แผนพัฒนาท้องถิ่น (พ.ศ. 2566 - 2570)
องค์การบริหารส่วนจังหวัดอุบลราชธานี

340

แบบ ผ.02

ก. ยุทธศาสตร์จังหวัดที่ 1 การพัฒนาเมืองน่าอยู่ทันสมัย

ข. ยุทธศาสตร์การพัฒนาขององค์กรปกครองส่วนท้องถิ่นในเขตจังหวัดที่ 1 การพัฒนาโครงสร้างพื้นฐาน

1. ยุทธศาสตร์ การพัฒนาโครงสร้างพื้นฐาน

1.2 แผนงาน อุทธสาหกรรมและการโยธา

ที่	โครงการ	วัตถุประสงค์	เป้าหมาย (ผลผลิตของโครงการ)	งบประมาณ					ตัวชี้วัด (KPI)	ผลที่คาดว่าจะได้รับ	หน่วยงาน รับผิดชอบหลัก
				2566 (บาท)	2567 (บาท)	2568 (บาท)	2569 (บาท)	2570 (บาท)			
141	โครงการก่อสร้างถนนคอนกรีตเสริมเหล็ก สายบ้านโนนสวรรค์ หมู่ที่ 9 ต.นาโพธิ์กลาง - บ้านดงแถบ หมู่ที่ 6 ต.ห้วยยาง อ.โขงเจียม จ.อุบลราชธานี	เพื่อให้ประชาชนเดินทางสัญจรไป - มา ได้สะดวก รวดเร็วมีความปลอดภัยในชีวิตและทรัพย์สิน	ก่อสร้างถนนคอนกรีตเสริมเหล็ก สายบ้านโนนสวรรค์ หมู่ที่ 9 ต.นาโพธิ์กลาง - บ้านดงแถบ หมู่ที่ 6 ต.ห้วยยาง อ.โขงเจียม จ.อุบลราชธานี ผิวจราจรกว้าง 5.00 ม. ระยะทาง 1.530 กม. หน้า 0.15 ม. ไหล่ทางลูกรังกว้างเฉลี่ยข้างละ 0.00 - 0.50 ม. หรือมีพื้นที่ไม่น้อยกว่า 7,650 ตร.ม. (รายละเอียดตามแบบแปลนของ อบจ.อบ.) (ถนนประสานแผนฯ)	4,803,000	-	-	-	-	1. การก่อสร้างเป็นไปตามแบบแปลนร้อยละ 100 2. ประชาชนพึงพอใจในการสัญจรไม่น้อยกว่าร้อยละ 75	1. ประชาชนเดินทางสัญจรไป - มาได้สะดวก รวดเร็ว มีความปลอดภัยในชีวิตและทรัพย์สินเพิ่มขึ้น 2. เส้นทางคมนาคมและขนส่งตามอำนาจหน้าที่ และความรับผิดชอบ ของ อบจ.อุบลราชธานี ได้รับการบำรุงรักษาให้สามารถใช้งานได้ตามปกติ	กองช่าง

รายละเอียดโครงการพัฒนา
แผนพัฒนาท้องถิ่น (พ.ศ. 2566 - 2570)
องค์การบริหารส่วนจังหวัดอุบลราชธานี

341

แบบ ผ.02

ก. ยุทธศาสตร์จังหวัดที่ 1 การพัฒนาเมืองน่าอยู่ทันสมัย

ข. ยุทธศาสตร์การพัฒนาขององค์กรปกครองส่วนท้องถิ่นในเขตจังหวัดที่ 1 การพัฒนาโครงสร้างพื้นฐาน

1. ยุทธศาสตร์ การพัฒนาโครงสร้างพื้นฐาน

1.2 แผนงาน อุตสาหกรรมและการโยธา

ที่	โครงการ	วัตถุประสงค์	เป้าหมาย (ผลผลิตของโครงการ)	งบประมาณ					ตัวชี้วัด (KPI)	ผลที่คาดว่าจะได้รับ	หน่วยงาน รับผิดชอบหลัก
				2566 (บาท)	2567 (บาท)	2568 (บาท)	2569 (บาท)	2570 (บาท)			
142	โครงการก่อสร้างสะพานคอนกรีตเสริมเหล็กข้ามห้วยไผ่ สายบ้านห้วยหมาก หมู่ที่ 2 ต.ห้วยไผ่ - ทางหลวงท้องถิ่น หมายเลข อบ.ถ.228 - 001 อ.โขงเจียม จ.อุบลราชธานี	เพื่อให้ประชาชนเดินทางสัญจรไป - มา ได้สะดวก รวดเร็วมีความปลอดภัยในชีวิตและทรัพย์สิน	ก่อสร้างสะพานคอนกรีตเสริมเหล็ก ข้ามห้วยไผ่ สายบ้านห้วยหมาก หมู่ที่ 2 ต.ห้วยไผ่ - ทางหลวงท้องถิ่น หมายเลข อบ.ถ.228 - 001 อ.โขงเจียม จ.อุบลราชธานี ขนาดกว้าง 7.50 เมตร ยาว 100.00 เมตร (รายละเอียดตามแบบแปลนของ อบจ.อบ.) (ถนนประสานแผนฯ)	9,040,000	-	-	-	-	1. การก่อสร้างเป็นไปตามแบบแปลนร้อยละ 100 2. ประชาชนพึงพอใจในการสัญจรไม่น้อยกว่าร้อยละ 75	1. ประชาชนเดินทางสัญจรไป - มา ได้สะดวก รวดเร็ว มีความปลอดภัยในชีวิตและทรัพย์สินเพิ่มขึ้น 2. เส้นทางคมนาคมและขนส่งตามอำนาจหน้าที่ และความรับผิดชอบ ของ อบจ.อุบลราชธานี ได้รับการบำรุงรักษาให้สามารถใช้งานได้ตามปกติ	กองช่าง

รายละเอียดโครงการพัฒนา
แผนพัฒนาท้องถิ่น (พ.ศ. 2566 - 2570)
องค์การบริหารส่วนจังหวัดอุบลราชธานี

342

แบบ ผ.02

ก. ยุทธศาสตร์จังหวัดที่ 1 การพัฒนาเมืองน่าอยู่ทันสมัย

ข. ยุทธศาสตร์การพัฒนาขององค์กรปกครองส่วนท้องถิ่นในเขตจังหวัดที่ 1 การพัฒนาโครงสร้างพื้นฐาน

1. ยุทธศาสตร์ การพัฒนาโครงสร้างพื้นฐาน

1.2 แผนงาน อุสาหกรรมและการโยธา

ที่	โครงการ	วัตถุประสงค์	เป้าหมาย (ผลผลิตของโครงการ)	งบประมาณ					ตัวชี้วัด (KPI)	ผลที่คาดว่าจะได้รับ	หน่วยงาน รับผิดชอบหลัก
				2566 (บาท)	2567 (บาท)	2568 (บาท)	2569 (บาท)	2570 (บาท)			
143	โครงการก่อสร้างถนนคอนกรีตเสริมเหล็ก สายบ้านหนองห้าง หมู่ที่ 7 ต.ศรีสุข - ทางหลวงแผ่นดินหมายเลข 2383 อ.เขื่องใน จ.อุบลราชธานี	เพื่อให้ประชาชนเดินทางสัญจรไป - มา ได้สะดวก รวดเร็วมีความปลอดภัยในชีวิตและทรัพย์สิน	ก่อสร้างถนนคอนกรีตเสริมเหล็ก สายบ้านหนองห้าง หมู่ที่ 7 ต.ศรีสุข - ทางหลวงแผ่นดินหมายเลข 2383 อ.เขื่องใน จ.อุบลราชธานี ผิวจราจรกว้าง 5.00 ม. ระยะทาง 0.500 กม. หน้า 0.15 ม. ไหล่ทางลูกรังกว้างเฉลี่ยข้างละ 0.00 - 0.50 ม. หรือมีพื้นที่ไม่น้อยกว่า 2,500 ตร.ม. (รายละเอียดตามแบบแปลนของ อบจ.อบ.) (ถนนประสานแผนฯ)	1,590,000	-	-	-	-	1. การก่อสร้างเป็นไปตามแบบแปลนร้อยละ 100 2. ประชาชนพึงพอใจในการสัญจรไม่น้อยกว่าร้อยละ 75	1. ประชาชนเดินทางสัญจรไป - มาได้สะดวก รวดเร็ว มีความปลอดภัยในชีวิตและทรัพย์สินเพิ่มขึ้น 2. เส้นทางคมนาคมและขนส่งตามอำนาจหน้าที่ และความรับผิดชอบต่อ อบจ.อุบลราชธานี ได้รับการบำรุงรักษาให้สามารถใช้งานได้ตามปกติ	กองช่าง

รายละเอียดโครงการพัฒนา
แผนพัฒนาท้องถิ่น (พ.ศ. 2566 - 2570)
องค์การบริหารส่วนจังหวัดอุบลราชธานี

343

แบบ ผ.02

ก. ยุทธศาสตร์จังหวัดที่ 1 การพัฒนาเมืองน่าอยู่ทันสมัย

ข. ยุทธศาสตร์การพัฒนาขององค์กรปกครองส่วนท้องถิ่นในเขตจังหวัดที่ 1 การพัฒนาโครงสร้างพื้นฐาน

1. ยุทธศาสตร์ การพัฒนาโครงสร้างพื้นฐาน

1.2 แผนงาน อุสาหกรรมและการโยธา

ที่	โครงการ	วัตถุประสงค์	เป้าหมาย (ผลผลิตของโครงการ)	งบประมาณ					ตัวชี้วัด (KPI)	ผลที่คาดว่าจะ ได้รับ	หน่วยงาน รับผิดชอบ หลัก
				2566 (บาท)	2567 (บาท)	2568 (บาท)	2569 (บาท)	2570 (บาท)			
144	โครงการก่อสร้างถนนคอนกรีตเสริมเหล็ก สายบ้านหนองกวาง หมู่ที่ 8 ต.ศรีสุข - ทางหลวงแผ่นดินหมายเลข 2383 อ.เขื่องใน จ.อุบลราชธานี	เพื่อให้ประชาชนเดินทางสัญจรไป - มา ได้สะดวก รวดเร็วมีความปลอดภัยในชีวิตและทรัพย์สิน	ก่อสร้างถนนคอนกรีตเสริมเหล็ก สายบ้านหนองกวาง หมู่ที่ 8 ต.ศรีสุข - ทางหลวงแผ่นดินหมายเลข 2383 อ.เขื่องใน จ.อุบลราชธานี ผิวจราจรกว้าง 5.00 ม. ระยะทาง 1.395 กม. หน้า 0.15 ม. ไหล่ทางลูกรังกว้างเฉลี่ยข้างละ 0.00 - 0.50 ม. หรือมีพื้นที่ไม่น้อยกว่า 6,975 ตร.ม. (รายละเอียดตามแบบแปลนของ อบจ.อบ.) (ถนนประสานแผนฯ)	4,374,000	-	-	-	-	1. การก่อสร้างเป็นไปตามแบบแปลนร้อยละ 100 2. ประชาชนพึงพอใจในการสัญจรไม่น้อยกว่าร้อยละ 75	1. ประชาชนเดินทางสัญจรไป - มาได้สะดวก รวดเร็ว มีความปลอดภัยในชีวิตและทรัพย์สินเพิ่มขึ้น 2. เส้นทางคมนาคมและขนส่งตามอำนาจหน้าที่ และความรับผิดชอบ ของ อบจ.อุบลราชธานี ได้รับการบำรุงรักษาให้สามารถใช้งานได้ตามปกติ	กองช่าง

รายละเอียดโครงการพัฒนา
แผนพัฒนาท้องถิ่น (พ.ศ. 2566 - 2570)
องค์การบริหารส่วนจังหวัดอุบลราชธานี

344

แบบ ผ.02

ก. ยุทธศาสตร์จังหวัดที่ 1 การพัฒนาเมืองน่าอยู่ทันสมัย

ข. ยุทธศาสตร์การพัฒนาขององค์กรปกครองส่วนท้องถิ่นในเขตจังหวัดที่ 1 การพัฒนาโครงสร้างพื้นฐาน

1. ยุทธศาสตร์ การพัฒนาโครงสร้างพื้นฐาน

1.2 แผนงาน อุสาหกรรมและการโยธา

ที่	โครงการ	วัตถุประสงค์	เป้าหมาย (ผลผลิตของโครงการ)	งบประมาณ					ตัวชี้วัด (KPI)	ผลที่คาดว่าจะได้รับ	หน่วยงาน รับผิดชอบหลัก
				2566 (บาท)	2567 (บาท)	2568 (บาท)	2569 (บาท)	2570 (บาท)			
145	โครงการก่อสร้างถนนคอนกรีตเสริมเหล็ก สายบ้านกลางใหญ่ หมู่ที่ 3 ต.บ้านนาแก้ว หมู่ที่ 3 ต.บ้านกอก อ.เขื่องใน จ.อุบลราชธานี	เพื่อให้ประชาชนเดินทางสัญจรไป - มา ได้สะดวก รวดเร็วมีความปลอดภัยในชีวิตและทรัพย์สิน	ก่อสร้างถนนคอนกรีตเสริมเหล็ก สายบ้านกลางใหญ่ หมู่ที่ 3 ต.กลางใหญ่ - บ้านนาแก้ว หมู่ที่ 3 ต.บ้านกอก อ.เขื่องใน จ.อุบลราชธานี ผิวจราจรกว้าง 5.00 ม. ระยะทาง 2.000 กม. หน้า 0.15 ม. ไหล่ทางลูกรังกว้างเฉลี่ยข้างละ 0.00 - 0.50 ม. หรือมีพื้นที่ไม่น้อยกว่า 10,000 ตร.ม. (รายละเอียดตามแบบแปลนของ อบจ.อบ.) (ถนนประสานแผนฯ)	6,265,000	-	-	-	-	1. การก่อสร้างเป็นไปตามแบบแปลนร้อยละ 100 2. ประชาชนพึงพอใจในการสัญจรไม่น้อยกว่าร้อยละ 75	1. ประชาชนเดินทางสัญจรไป - มาได้สะดวก รวดเร็ว มีความปลอดภัยในชีวิตและทรัพย์สินเพิ่มขึ้น 2. เส้นทางคมนาคมและขนส่งตามอำนาจหน้าที่ และความรับผิดชอบ ของ อบจ.อุบลราชธานี ได้รับการบำรุงรักษาให้สามารถใช้งานได้ตามปกติ	กองช่าง

รายละเอียดโครงการพัฒนา
แผนพัฒนาท้องถิ่น (พ.ศ. 2566 - 2570)
องค์การบริหารส่วนจังหวัดอุบลราชธานี

345

แบบ ผ.02

ก. ยุทธศาสตร์จังหวัดที่ 1 การพัฒนาเมืองน่าอยู่ทันสมัย

ข. ยุทธศาสตร์การพัฒนาขององค์กรปกครองส่วนท้องถิ่นในเขตจังหวัดที่ 1 การพัฒนาโครงสร้างพื้นฐาน

1. ยุทธศาสตร์ การพัฒนาโครงสร้างพื้นฐาน

1.2 แผนงาน อุสาหกรรมและการโยธา

ที่	โครงการ	วัตถุประสงค์	เป้าหมาย (ผลผลิตของโครงการ)	งบประมาณ					ตัวชี้วัด (KPI)	ผลที่คาดว่าจะได้รับ	หน่วยงาน รับผิดชอบหลัก
				2566 (บาท)	2567 (บาท)	2568 (บาท)	2569 (บาท)	2570 (บาท)			
146	โครงการก่อสร้างถนนคอนกรีตเสริมเหล็ก สายบ้านโนนโพธิ์ หมู่ที่ 9 ต.ก่อเอ้ - บ้านหนองเหล่า หมู่ที่ 10 ต.หนองเหล่า อ.เขื่องใน จ.อุบลราชธานี	เพื่อให้ประชาชนเดินทางสัญจรไป - มา ได้สะดวก รวดเร็วมีความปลอดภัยในชีวิตและทรัพย์สิน	ก่อสร้างถนนคอนกรีตเสริมเหล็ก สายบ้านโนนโพธิ์ หมู่ที่ 9 ต.ก่อเอ้ - บ้านหนองเหล่า หมู่ที่ 10 ต.หนองเหล่า อ.เขื่องใน จ.อุบลราชธานี ผิวจราจรกว้าง 5.00 ม. ระยะทาง 1.550 กม. หน้า 0.15 ม. ไหล่ทางลูกรังกว้างเฉลี่ยข้างละ 0.00 - 0.50 ม. หรือมีพื้นที่ไม่น้อยกว่า 7,750 ตร.ม. (รายละเอียดตามแบบแปลนของ อบจ.อบ.) (ถนนประสานแผนฯ)	4,856,000	-	-	-	-	1. การก่อสร้างเป็นไปตามแบบแปลนร้อยละ 100 2. ประชาชนพึงพอใจในการสัญจรไม่น้อยกว่าร้อยละ 75	1. ประชาชนเดินทางสัญจรไป - มาได้สะดวก รวดเร็ว มีความปลอดภัยในชีวิตและทรัพย์สินเพิ่มขึ้น 2. เส้นทางคมนาคมและขนส่งตามอำนาจหน้าที่ และความรับผิดชอบต่อ อบจ.อุบลราชธานี ได้รับการบำรุงรักษาให้สามารถใช้งานได้ตามปกติ	กองช่าง

รายละเอียดโครงการพัฒนา
แผนพัฒนาท้องถิ่น (พ.ศ. 2566 - 2570)
องค์การบริหารส่วนจังหวัดอุบลราชธานี

346

แบบ ผ.02

ก. ยุทธศาสตร์จังหวัดที่ 1 การพัฒนาเมืองน่าอยู่ทันสมัย

ข. ยุทธศาสตร์การพัฒนาขององค์กรปกครองส่วนท้องถิ่นในเขตจังหวัดที่ 1 การพัฒนาโครงสร้างพื้นฐาน

1. ยุทธศาสตร์ การพัฒนาโครงสร้างพื้นฐาน

1.2 แผนงาน อุตสาหกรรมและการโยธา

ที่	โครงการ	วัตถุประสงค์	เป้าหมาย (ผลผลิตของโครงการ)	งบประมาณ					ตัวชี้วัด (KPI)	ผลที่คาดว่าจะได้รับ	หน่วยงาน รับผิดชอบหลัก
				2566 (บาท)	2567 (บาท)	2568 (บาท)	2569 (บาท)	2570 (บาท)			
147	โครงการก่อสร้างถนนคอนกรีตเสริมเหล็ก สายบ้านพับ หมู่ที่ 7 ต.ก่อเอ้ - บ้านวังอ้อ หมู่ที่ 9 ต.หัวดอน อ.เมืองใน จ.อุบลราชธานี	เพื่อให้ประชาชนเดินทางสัญจรไป - มา ได้สะดวก รวดเร็วมีความปลอดภัยในชีวิตและทรัพย์สิน	ก่อสร้างถนนคอนกรีตเสริมเหล็ก สายบ้านพับ หมู่ที่ 7 ต.ก่อเอ้ - บ้านวังอ้อ หมู่ที่ 9 ต.หัวดอน อ.เมืองใน จ.อุบลราชธานี ผิวจราจรกว้าง 5.00 ม. ระยะทาง 0.800 กม. หน้า 0.15 ม. ไหล่ทางลูกรังกว้างเฉลี่ยข้างละ 0.00 - 0.50 ม. หรือมีพื้นที่ไม่น้อยกว่า 4,000 ตร.ม. (รายละเอียดตามแบบแปลนของ อบจ.อบ.) (ถนนประสานแผนฯ)	2,488,000	-	-	-	-	1. การก่อสร้างเป็นไปตามแบบแปลนร้อยละ 100 2. ประชาชนพึงพอใจในการสัญจรไม่น้อยกว่าร้อยละ 75	1. ประชาชนเดินทางสัญจรไป - มาได้สะดวก รวดเร็ว มีความปลอดภัยในชีวิตและทรัพย์สินเพิ่มขึ้น 2. เส้นทางคมนาคมและขนส่งตามอำนาจหน้าที่ และความรับผิดชอบต่อ อบจ.อุบลราชธานี ได้รับการบำรุงรักษาให้สามารถใช้งานได้ตามปกติ	กองช่าง

รายละเอียดโครงการพัฒนา
แผนพัฒนาท้องถิ่น (พ.ศ. 2566 - 2570)
องค์การบริหารส่วนจังหวัดอุบลราชธานี

347

แบบ ผ.02

ก. ยุทธศาสตร์จังหวัดที่ 1 การพัฒนาเมืองน่าอยู่ทันสมัย

ข. ยุทธศาสตร์การพัฒนาขององค์กรปกครองส่วนท้องถิ่นในเขตจังหวัดที่ 1 การพัฒนาโครงสร้างพื้นฐาน

1. ยุทธศาสตร์ การพัฒนาโครงสร้างพื้นฐาน

1.2 แผนงาน อุทสาหกรรมและการโยธา

ที่	โครงการ	วัตถุประสงค์	เป้าหมาย (ผลผลิตของโครงการ)	งบประมาณ					ตัวชี้วัด (KPI)	ผลที่คาดว่าจะได้รับ	หน่วยงาน รับผิดชอบหลัก
				2566 (บาท)	2567 (บาท)	2568 (บาท)	2569 (บาท)	2570 (บาท)			
148	โครงการก่อสร้างถนนคอนกรีตเสริมเหล็ก สายบ้านนามน หมู่ที่ 11 ต.ก่อเอ้ - บ้านวังอ้อ หมู่ที่ 9 ต.หัวดอน อ.เขื่องใน จ.อุบลราชธานี	เพื่อให้ประชาชนเดินทางสัญจรไป - มา ได้สะดวก รวดเร็วมีความปลอดภัยในชีวิตและทรัพย์สิน	ก่อสร้างถนนคอนกรีตเสริมเหล็ก สายบ้านนามน หมู่ที่ 11 ต.ก่อเอ้ - บ้านวังอ้อ หมู่ที่ 9 ต.หัวดอน อ.เขื่องใน จ.อุบลราชธานี ผิวจราจรกว้าง 5.00 ม. ระยะทาง 1.900 กม. หน้า 0.15 ม. ไหล่ทางลูกรังกว้างเฉลี่ยข้างละ 0.00 - 0.50 ม. หรือมีพื้นที่ไม่น้อยกว่า 9,500 ตร.ม. (รายละเอียดตามแบบแปลนของ อบจ.อบ.) (ถนนประสานแผนฯ)	5,879,000	-	-	-	-	1. การก่อสร้างเป็นไปตามแบบแปลนร้อยละ 100 2. ประชาชนพึงพอใจในการสัญจรไม่น้อยกว่าร้อยละ 75	1. ประชาชนเดินทางสัญจรไป - มาได้สะดวก รวดเร็ว มีความปลอดภัยในชีวิตและทรัพย์สินเพิ่มขึ้น 2. เส้นทางคมนาคมและขนส่งตามอำนาจหน้าที่ และความรับผิดชอบต่อ อบจ.อุบลราชธานี ได้รับการบำรุงรักษาให้สามารถใช้งานได้ตามปกติ	กองช่าง

รายละเอียดโครงการพัฒนา
แผนพัฒนาท้องถิ่น (พ.ศ. 2566 - 2570)
องค์การบริหารส่วนจังหวัดอุบลราชธานี

348

แบบ ผ.02

ก. ยุทธศาสตร์จังหวัดที่ 1 การพัฒนาเมืองน่าอยู่ทันสมัย

ข. ยุทธศาสตร์การพัฒนาขององค์กรปกครองส่วนท้องถิ่นในเขตจังหวัดที่ 1 การพัฒนาโครงสร้างพื้นฐาน

1. ยุทธศาสตร์ การพัฒนาโครงสร้างพื้นฐาน

1.2 แผนงาน อุตสาหกรรมและการโยธา

ที่	โครงการ	วัตถุประสงค์	เป้าหมาย (ผลผลิตของโครงการ)	งบประมาณ					ตัวชี้วัด (KPI)	ผลที่คาดว่าจะได้รับ	หน่วยงาน รับผิดชอบ หลัก
				2566 (บาท)	2567 (บาท)	2568 (บาท)	2569 (บาท)	2570 (บาท)			
149	โครงการก่อสร้างถนนคอนกรีตเสริมเหล็ก สายบ้านโนนชุมคำ หมู่ที่ 7 ต.พังเคน อ.นาตาล - บ้านโนนแดง หมู่ที่ 6 ต.ขามป้อม อ.เขมราฐ จ.อุบลราชธานี	เพื่อให้ประชาชนเดินทางสัญจรไป - มา ได้สะดวก รวดเร็ว มีความปลอดภัยในชีวิตและทรัพย์สิน	ก่อสร้างถนนคอนกรีตเสริมเหล็ก สายบ้านโนนชุมคำ หมู่ที่ 7 ต.พังเคน อ.นาตาล - บ้านโนนแดง หมู่ที่ 6 ต.ขามป้อม อ.เขมราฐ จ.อุบลราชธานี ผิวจราจรกว้าง 5.00 ม. ระยะทาง 2.011 กม. หน้า 0.15 ม. ไหล่ทางลูกรังกว้างเฉลี่ยข้างละ 0.00 - 0.50 ม. หรือมีพื้นที่ไม่น้อยกว่า 10,055 ตร.ม. (รายละเอียดตามแบบแปลนของ อบจ.อบ.) (ถนนประสานแผนฯ)	6,220,000	-	-	-	-	1. การก่อสร้างเป็นไปตามแบบแปลนร้อยละ 100 2. ประชาชนพึงพอใจในการสัญจรไม่น้อยกว่าร้อยละ 75	1. ประชาชนเดินทางสัญจรไป - มาได้สะดวก รวดเร็ว มีความปลอดภัยในชีวิตและทรัพย์สินเพิ่มขึ้น 2. เส้นทางคมนาคมและขนส่งตามอำนาจหน้าที่ และความรับผิดชอบ ของ อบจ.อุบลราชธานี ได้รับการบำรุงรักษาให้สามารถใช้งานได้ตามปกติ	กองช่าง

รายละเอียดโครงการพัฒนา
แผนพัฒนาท้องถิ่น (พ.ศ. 2566 - 2570)
องค์การบริหารส่วนจังหวัดอุบลราชธานี

349

แบบ ผ.02

ก. ยุทธศาสตร์จังหวัดที่ 1 การพัฒนาเมืองน่าอยู่ทันสมัย

ข. ยุทธศาสตร์การพัฒนาขององค์กรปกครองส่วนท้องถิ่นในเขตจังหวัดที่ 1 การพัฒนาโครงสร้างพื้นฐาน

1. ยุทธศาสตร์ การพัฒนาโครงสร้างพื้นฐาน

1.2 แผนงาน อุทธากรรมและการโยธา

ที่	โครงการ	วัตถุประสงค์	เป้าหมาย (ผลผลิตของโครงการ)	งบประมาณ					ตัวชี้วัด (KPI)	ผลที่คาดว่าจะได้รับ	หน่วยงาน รับผิดชอบหลัก
				2566 (บาท)	2567 (บาท)	2568 (บาท)	2569 (บาท)	2570 (บาท)			
150	โครงการก่อสร้างถนนคอนกรีตเสริมเหล็ก สายบ้านหนองซอแง หมู่ที่ 3 ต.เตย - บ้านม่วงสามสิบ หมู่ที่ 10 ต.ม่วงสามสิบ อ.ม่วงสามสิบ จ.อุบลราชธานี	เพื่อให้ประชาชนเดินทางสัญจรไป - มา ได้สะดวก รวดเร็ว มีความปลอดภัยในชีวิตและทรัพย์สิน	ก่อสร้างถนนคอนกรีตเสริมเหล็ก สายบ้านหนองซอแง หมู่ที่ 3 ต.เตย - บ้านม่วงสามสิบ หมู่ที่ 10 ต.ม่วงสามสิบ อ.ม่วงสามสิบ จ.อุบลราชธานี ผิวจราจรกว้าง 5.00 ม. ระยะทาง 2.650 กม. หน้า 0.15 ม. ไหล่ทางลูกรังกว้างเฉลี่ยข้างละ 0.00 - 0.50 ม. หรือมีพื้นที่ไม่น้อยกว่า 13,250 ตร.ม. (รายละเอียดตามแบบแปลนของ อบจ.อบ.) (ถนนประสานแผนฯ)	8,273,000	-	-	-	-	1. การก่อสร้างเป็นไปตามแบบแปลน ร้อยละ 100 2. ประชาชนพึงพอใจในการสัญจรไม่น้อยกว่า ร้อยละ 75	1. ประชาชนเดินทางสัญจรไป - มา ได้สะดวก รวดเร็ว มีความปลอดภัยในชีวิตและทรัพย์สินเพิ่มขึ้น 2. เส้นทางคมนาคมและขนส่งตามอำนาจหน้าที่ และ ความรับผิดชอบ ของ อบจ.อุบลราชธานี ได้รับการบำรุงรักษาให้สามารถใช้งานได้ตามปกติ	กองช่าง

รายละเอียดโครงการพัฒนา
แผนพัฒนาท้องถิ่น (พ.ศ. 2566 - 2570)
องค์การบริหารส่วนจังหวัดอุบลราชธานี

350

แบบ ผ.02

ก. ยุทธศาสตร์จังหวัดที่ 1 การพัฒนาเมืองน่าอยู่ทันสมัย

ข. ยุทธศาสตร์การพัฒนาขององค์กรปกครองส่วนท้องถิ่นในเขตจังหวัดที่ 1 การพัฒนาโครงสร้างพื้นฐาน

1. ยุทธศาสตร์ การพัฒนาโครงสร้างพื้นฐาน

1.2 แผนงาน อุตสาหกรรมและการโยธา

ที่	โครงการ	วัตถุประสงค์	เป้าหมาย (ผลผลิตของโครงการ)	งบประมาณ					ตัวชี้วัด (KPI)	ผลที่คาดว่าจะได้รับ	หน่วยงาน รับผิดชอบหลัก
				2566 (บาท)	2567 (บาท)	2568 (บาท)	2569 (บาท)	2570 (บาท)			
151	โครงการก่อสร้างถนนคอนกรีตเสริมเหล็ก สายบ้านยางโยภาพ หมู่ที่ 4 ต.ยางโยภาพ อ.ม่วงสามสิบ - ทางหลวงชนบท อจ.3009	เพื่อให้ประชาชนเดินทางสัญจรไป - มา ได้สะดวก รวดเร็ว มีความปลอดภัยในชีวิตและทรัพย์สิน	ก่อสร้างถนนคอนกรีตเสริมเหล็ก สายบ้านยางโยภาพ หมู่ที่ 4 ต.ยางโยภาพ อ.ม่วงสามสิบ - ทางหลวงชนบท อจ.3009 อ.ม่วงสามสิบ จ.อุบลราชธานี ผิวจราจรกว้าง 5.00 ม. ระยะทาง 2.650 กม. หน้า 0.15 ม. ไหล่ทางลูกรังกว้างเฉลี่ยข้างละ 0.00 - 0.50 ม. หรือมีพื้นที่ไม่น้อยกว่า 13,250 ตร.ม. (รายละเอียดตามแบบแปลนของ อบจ.อบ.) (ถนนประสานแผนฯ)	8,687,000	-	-	-	-	1. การก่อสร้างเป็นไปตามแบบแปลนร้อยละ 100 2. ประชาชนพึงพอใจในการสัญจรไม่น้อยกว่าร้อยละ 75	1. ประชาชนเดินทางสัญจรไป - มา ได้สะดวก รวดเร็ว มีความปลอดภัยในชีวิตและทรัพย์สินเพิ่มขึ้น 2. เส้นทางคมนาคมและขนส่งตามอำนาจหน้าที่ และความรับผิดชอบ ของ อบจ.อุบลราชธานี ได้รับการบำรุงรักษาให้สามารถใช้งานได้ตามปกติ	กองช่าง

รายละเอียดโครงการพัฒนา
แผนพัฒนาท้องถิ่น (พ.ศ. 2566 - 2570)
องค์การบริหารส่วนจังหวัดอุบลราชธานี

351

แบบ ผ.02

ก. ยุทธศาสตร์จังหวัดที่ 1 การพัฒนาเมืองน่าอยู่ทันสมัย

ข. ยุทธศาสตร์การพัฒนาขององค์กรปกครองส่วนท้องถิ่นในเขตจังหวัดที่ 1 การพัฒนาโครงสร้างพื้นฐาน

1. ยุทธศาสตร์ การพัฒนาโครงสร้างพื้นฐาน

1.2 แผนงาน อุตสาหกรรมและการโยธา

ที่	โครงการ	วัตถุประสงค์	เป้าหมาย (ผลผลิตของโครงการ)	งบประมาณ					ตัวชี้วัด (KPI)	ผลที่คาดว่าจะได้รับ	หน่วยงาน รับผิดชอบหลัก
				2566 (บาท)	2567 (บาท)	2568 (บาท)	2569 (บาท)	2570 (บาท)			
152	โครงการก่อสร้างถนนคอนกรีตเสริมเหล็ก สายบ้านหนองคู หมู่ที่ 3 ต.นาเลิง อ.ม่วงสามสิบ - บ้านหนองกวาง หมู่ที่ 8 ต.ศรีสุข อ.เขื่องใน จ.อุบลราชธานี	เพื่อให้ประชาชนเดินทางสัญจรไป - มา ได้สะดวก รวดเร็วมีความปลอดภัยในชีวิตและทรัพย์สิน	ก่อสร้างถนนคอนกรีตเสริมเหล็ก สายบ้านหนองคู หมู่ที่ 3 ต.นาเลิง อ.ม่วงสามสิบ - บ้านหนองกวาง หมู่ที่ 8 ต.ศรีสุข อ.เขื่องใน จ.อุบลราชธานี ผิวจราจรกว้าง 5.00 ม. ระยะทาง 1.850 กม. หน้า 0.15 ม. ไหล่ทางลูกรังกว้างเฉลี่ยข้างละ 0.00 - 0.50 ม. หรือมีพื้นที่ไม่น้อยกว่า 9,250 ตร.ม. (รายละเอียดตามแบบแปลนของ อบจ.อบ.) (ถนนประสานแผนฯ)	6,235,000	-	-	-	-	1. การก่อสร้างเป็นไปตามแบบแปลนร้อยละ 100 2. ประชาชนพึงพอใจในการสัญจรไม่น้อยกว่าร้อยละ 75	1. ประชาชนเดินทางสัญจรไป - มาได้สะดวก รวดเร็ว มีความปลอดภัยในชีวิตและทรัพย์สินเพิ่มขึ้น 2. เส้นทางคมนาคมและขนส่งตามอำนาจหน้าที่ และความรับผิดชอบต่อ อบจ.อุบลราชธานี ได้รับการบำรุงรักษาให้สามารถใช้งานได้ตามปกติ	กองช่าง

รายละเอียดโครงการพัฒนา
แผนพัฒนาท้องถิ่น (พ.ศ. 2566 - 2570)
องค์การบริหารส่วนจังหวัดอุบลราชธานี

352

แบบ ผ.02

ก. ยุทธศาสตร์จังหวัดที่ 1 การพัฒนาเมืองน่าอยู่ทันสมัย

ข. ยุทธศาสตร์การพัฒนาขององค์กรปกครองส่วนท้องถิ่นในเขตจังหวัดที่ 1 การพัฒนาโครงสร้างพื้นฐาน

1. ยุทธศาสตร์ การพัฒนาโครงสร้างพื้นฐาน

1.2 แผนงาน อุสาหกรรมและการโยธา

ที่	โครงการ	วัตถุประสงค์	เป้าหมาย (ผลผลิตของโครงการ)	งบประมาณ					ตัวชี้วัด (KPI)	ผลที่คาดว่าจะได้รับ	หน่วยงาน รับผิดชอบหลัก
				2566 (บาท)	2567 (บาท)	2568 (บาท)	2569 (บาท)	2570 (บาท)			
153	โครงการก่อสร้างถนนคอนกรีตเสริมเหล็ก สายบ้านหนองสองห้อง หมู่ที่ 10 ต.ยางโสภาพ - บ้านยางน้อย หมู่ที่ 8 ต.เหล่าบก อ.ม่วงสามสิบ จ.อุบลราชธานี	เพื่อให้ประชาชนเดินทางสัญจรไป - มา ได้สะดวก รวดเร็วมีความปลอดภัยในชีวิตและทรัพย์สิน	ก่อสร้างถนนคอนกรีตเสริมเหล็ก สายบ้านหนองสองห้อง หมู่ที่ 10 ต.ยางโสภาพ - บ้านยางน้อย หมู่ที่ 8 ต.เหล่าบก อ.ม่วงสามสิบ จ.อุบลราชธานี ผิวจราจรกว้าง 5.00 ม. ระยะทาง 1.330 กม. หน้า 0.15 ม. ไหล่ทางลูกรังกว้างเฉลี่ยข้างละ 0.00 - 0.50 ม. หรือมีพื้นที่ไม่น้อยกว่า 6,650 ตร.ม. (รายละเอียดตามแบบแปลนของ อบจ.อบ.) (ถนนประสานแผนฯ)	4,834,000	-	-	-	-	1. การก่อสร้างเป็นไปตามแบบแปลนร้อยละ 100 2. ประชาชนพึงพอใจในการสัญจรไม่น้อยกว่าร้อยละ 75	1. ประชาชนเดินทางสัญจรไป - มาได้สะดวก รวดเร็ว มีความปลอดภัยในชีวิตและทรัพย์สินเพิ่มขึ้น 2. เส้นทางคมนาคมและขนส่งตามอำนาจหน้าที่ และความรับผิดชอบ ของ อบจ.อุบลราชธานี ได้รับการบำรุงรักษาให้สามารถใช้งานได้ตามปกติ	กองช่าง

รายละเอียดโครงการพัฒนา
แผนพัฒนาท้องถิ่น (พ.ศ. 2566 - 2570)
องค์การบริหารส่วนจังหวัดอุบลราชธานี

353

แบบ ผ.02

ก. ยุทธศาสตร์จังหวัดที่ 1 การพัฒนาเมืองน่าอยู่ทันสมัย

ข. ยุทธศาสตร์การพัฒนาขององค์กรปกครองส่วนท้องถิ่นในเขตจังหวัดที่ 1 การพัฒนาโครงสร้างพื้นฐาน

1. ยุทธศาสตร์ การพัฒนาโครงสร้างพื้นฐาน

1.2 แผนงาน อุทธสาหกรรมและการโยธา

ที่	โครงการ	วัตถุประสงค์	เป้าหมาย (ผลผลิตของโครงการ)	งบประมาณ					ตัวชี้วัด (KPI)	ผลที่คาดว่าจะได้รับ	หน่วยงาน รับผิดชอบหลัก
				2566 (บาท)	2567 (บาท)	2568 (บาท)	2569 (บาท)	2570 (บาท)			
154	โครงการก่อสร้างถนนคอนกรีตเสริมเหล็ก สายบ้านสว่าง หมู่ที่ 5 ต.เขื่องใน - ทางหลวงแผ่นดินหมายเลข 2404 อ.เขื่องใน จ.อุบลราชธานี	เพื่อให้ประชาชนเดินทางสัญจรไป - มา ได้สะดวก รวดเร็วมีความปลอดภัยในชีวิตและทรัพย์สิน	ก่อสร้างถนนคอนกรีตเสริมเหล็ก สายบ้านสว่าง หมู่ที่ 5 ต.เขื่องใน - ทางหลวงแผ่นดินหมายเลข 2404 อ.เขื่องใน จ.อุบลราชธานี ผิวจราจรกว้าง 5.00 ม. ระยะทาง 1.500 กม. หน้า 0.15 ม. ไหล่ทางลูกรังกว้างเฉลี่ยข้างละ 0.00 - 0.50 ม. หรือมีพื้นที่ไม่น้อยกว่า 7,500 ตร.ม. (รายละเอียดตามแบบแปลนของ อบจ.อบ.) (ถนนประสานแผนฯ)	4,976,000	-	-	-	-	1. การก่อสร้างเป็นไปตามแบบแปลนร้อยละ 100 2. ประชาชนพึงพอใจในการสัญจรไม่น้อยกว่าร้อยละ 75	1. ประชาชนเดินทางสัญจรไป - มาได้สะดวก รวดเร็ว มีความปลอดภัยในชีวิตและทรัพย์สินเพิ่มขึ้น 2. เส้นทางคมนาคมและขนส่งตามอำนาจหน้าที่ และความรับผิดชอบต่อ อบจ.อุบลราชธานี ได้รับการบำรุงรักษาให้สามารถใช้งานได้ตามปกติ	กองช่าง

รายละเอียดโครงการพัฒนา
แผนพัฒนาท้องถิ่น (พ.ศ. 2566 - 2570)
องค์การบริหารส่วนจังหวัดอุบลราชธานี

354

แบบ ผ.02

ก. ยุทธศาสตร์จังหวัดที่ 1 การพัฒนาเมืองน่าอยู่ทันสมัย

ข. ยุทธศาสตร์การพัฒนาขององค์กรปกครองส่วนท้องถิ่นในเขตจังหวัดที่ 1 การพัฒนาโครงสร้างพื้นฐาน

1. ยุทธศาสตร์ การพัฒนาโครงสร้างพื้นฐาน

1.2 แผนงาน อุสาหกรรมและการโยธา

ที่	โครงการ	วัตถุประสงค์	เป้าหมาย (ผลผลิตของโครงการ)	งบประมาณ					ตัวชี้วัด (KPI)	ผลที่คาดว่าจะได้รับ	หน่วยงาน รับผิดชอบหลัก
				2566 (บาท)	2567 (บาท)	2568 (บาท)	2569 (บาท)	2570 (บาท)			
155	โครงการก่อสร้างถนนคอนกรีตเสริมเหล็ก สายบ้านนาสะเดา หมู่ที่ 13 ต.กองโพน อ.นาตาล - บ้านโนนแดง หมู่ที่ 6 ต.ขามป้อม อ.เขมราฐ จ.อุบลราชธานี	เพื่อให้ประชาชนเดินทางสัญจรไป - มา ได้สะดวก รวดเร็วมีความปลอดภัยในชีวิตและทรัพย์สิน	ก่อสร้างถนนคอนกรีตเสริมเหล็ก สายบ้านนาสะเดา หมู่ที่ 13 ต.กองโพน อ.นาตาล - บ้านโนนแดง หมู่ที่ 6 ต.ขามป้อม อ.เขมราฐ จ.อุบลราชธานี ผิวจราจรกว้าง 5.00 ม. ระยะทาง 2.858 กม. หน้า 0.15 ม. ไหล่ทางลูกรังกว้างเฉลี่ยข้างละ 0.00 - 0.50 ม. หรือมีพื้นที่ไม่น้อยกว่า 14,290 ตร.ม. (รายละเอียดตามแบบแปลนของ อบจ.อบ.) (ถนนประสานแผนฯ)	8,923,000	-	-	-	-	1. การก่อสร้างเป็นไปตามแบบแปลนร้อยละ 100 2. ประชาชนพึงพอใจในการสัญจรไม่น้อยกว่าร้อยละ 75	1. ประชาชนเดินทางสัญจรไป - มาได้สะดวก รวดเร็ว มีความปลอดภัยในชีวิตและทรัพย์สินเพิ่มขึ้น 2. เส้นทางคมนาคมและขนส่งตามอำนาจหน้าที่ และความรับผิดชอบต่อ อบจ.อุบลราชธานี ได้รับการบำรุงรักษาให้สามารถใช้งานได้ตามปกติ	กองช่าง

รายละเอียดโครงการพัฒนา
แผนพัฒนาท้องถิ่น (พ.ศ. 2566 - 2570)
องค์การบริหารส่วนจังหวัดอุบลราชธานี

355

แบบ ผ.02

ก. ยุทธศาสตร์จังหวัดที่ 1 การพัฒนาเมืองน่าอยู่ทันสมัย

ข. ยุทธศาสตร์การพัฒนาขององค์กรปกครองส่วนท้องถิ่นในเขตจังหวัดที่ 1 การพัฒนาโครงสร้างพื้นฐาน

1. ยุทธศาสตร์ การพัฒนาโครงสร้างพื้นฐาน

1.2 แผนงาน อุสาหกรรมและการโยธา

ที่	โครงการ	วัตถุประสงค์	เป้าหมาย (ผลผลิตของโครงการ)	งบประมาณ					ตัวชี้วัด (KPI)	ผลที่คาดว่าจะได้รับ	หน่วยงาน รับผิดชอบหลัก
				2566 (บาท)	2567 (บาท)	2568 (บาท)	2569 (บาท)	2570 (บาท)			
156	โครงการก่อสร้างถนนคอนกรีตเสริมเหล็ก สายบ้านโนนสว่าง หมู่ที่ 10 ต.กองโพน - บ้านโนนงาม หมู่ที่ 17 ต.นาตาล อ.นาตาล จ.อุบลราชธานี	เพื่อให้ประชาชนเดินทางสัญจรไป - มา ได้สะดวก รวดเร็วมีความปลอดภัยในชีวิตและทรัพย์สิน	ก่อสร้างถนนคอนกรีตเสริมเหล็ก สายบ้านโนนสว่าง หมู่ที่ 10 ต.กองโพน - บ้านโนนงาม หมู่ที่ 17 ต.นาตาล อ.นาตาล จ.อุบลราชธานี ผิวจราจรกว้าง 5.00 ม. ระยะทาง 0.325 กม. หน้า 0.15 ม. ไหล่ทางลูกรังกว้างเฉลี่ยข้างละ 0.00 - 0.50 ม. หรือมีพื้นที่ไม่น้อยกว่า 1,625 ตร.ม. (รายละเอียดตามแบบแปลนของ อบจ.อบ.) (ถนนประสานแผนฯ)	1,033,000	-	-	-	-	1. การก่อสร้างเป็นไปตามแบบแปลนร้อยละ 100 2. ประชาชนพึงพอใจในการสัญจรไม่น้อยกว่าร้อยละ 75	1. ประชาชนเดินทางสัญจรไป - มาได้สะดวก รวดเร็ว มีความปลอดภัยในชีวิตและทรัพย์สินเพิ่มขึ้น 2. เส้นทางคมนาคมและขนส่งตามอำนาจหน้าที่ และความรับผิดชอบ ของ อบจ.อุบลราชธานี ได้รับการบำรุงรักษาให้สามารถใช้งานได้ตามปกติ	กองช่าง

รายละเอียดโครงการพัฒนา
แผนพัฒนาท้องถิ่น (พ.ศ. 2566 - 2570)
องค์การบริหารส่วนจังหวัดอุบลราชธานี

356

แบบ ผ.02

ก. ยุทธศาสตร์จังหวัดที่ 1 การพัฒนาเมืองน่าอยู่ทันสมัย

ข. ยุทธศาสตร์การพัฒนาขององค์กรปกครองส่วนท้องถิ่นในเขตจังหวัดที่ 1 การพัฒนาโครงสร้างพื้นฐาน

1. ยุทธศาสตร์ การพัฒนาโครงสร้างพื้นฐาน

1.2 แผนงาน อุสาหกรรมและการโยธา

ที่	โครงการ	วัตถุประสงค์	เป้าหมาย (ผลผลิตของโครงการ)	งบประมาณ					ตัวชี้วัด (KPI)	ผลที่คาดว่าจะได้รับ	หน่วยงาน รับผิดชอบหลัก
				2566 (บาท)	2567 (บาท)	2568 (บาท)	2569 (บาท)	2570 (บาท)			
157	โครงการก่อสร้างถนนคอนกรีตเสริมเหล็ก สายบ้านโนนสว่าง หมู่ที่ 10 ต.กองโพน - บ้านดอนตู หมู่ที่ 14 ต.นาตาล อ.นาตาล จ.อุบลราชธานี	เพื่อให้ประชาชนเดินทางสัญจรไป - มา ได้สะดวก รวดเร็วมีความปลอดภัยในชีวิตและทรัพย์สิน	ก่อสร้างถนนคอนกรีตเสริมเหล็ก สายบ้านโนนสว่าง หมู่ที่ 10 ต.กองโพน -บ้านดอนตู หมู่ที่ 14 ต.นาตาล อ.นาตาล จ.อุบลราชธานี ผิวจราจรกว้าง 5.00 ม. ระยะทาง 0.185 กม. หน้า 0.15 ม. ไหล่ทางลูกรังกว้างเฉลี่ยข้างละ 0.00 - 0.50 ม. หรือมีพื้นที่ไม่น้อยกว่า 925 ตร.ม. (รายละเอียดตามแบบแปลนของ อบจ.อบ.) (ถนนประสานแผนฯ)	593,000	-	-	-	-	1. การก่อสร้างเป็นไปตามแบบแปลนร้อยละ 100 2. ประชาชนพึงพอใจในการสัญจรไม่น้อยกว่าร้อยละ 75	1. ประชาชนเดินทางสัญจรไป - มาได้สะดวก รวดเร็ว มีความปลอดภัยในชีวิตและทรัพย์สินเพิ่มขึ้น 2. เส้นทางคมนาคมและขนส่งตามอำนาจหน้าที่ และความรับผิดชอบต่อ อบจ.อุบลราชธานี ได้รับการบำรุงรักษาให้สามารถใช้งานได้ตามปกติ	กองช่าง

รายละเอียดโครงการพัฒนา
แผนพัฒนาท้องถิ่น (พ.ศ. 2566 - 2570)
องค์การบริหารส่วนจังหวัดอุบลราชธานี

357

แบบ ผ.02

ก. ยุทธศาสตร์จังหวัดที่ 1 การพัฒนาเมืองน่าอยู่ทันสมัย

ข. ยุทธศาสตร์การพัฒนาขององค์กรปกครองส่วนท้องถิ่นในเขตจังหวัดที่ 1 การพัฒนาโครงสร้างพื้นฐาน

1. ยุทธศาสตร์ การพัฒนาโครงสร้างพื้นฐาน

1.2 แผนงาน อุสาหกรรมและการโยธา

ที่	โครงการ	วัตถุประสงค์	เป้าหมาย (ผลผลิตของโครงการ)	งบประมาณ					ตัวชี้วัด (KPI)	ผลที่คาดว่าจะได้รับ	หน่วยงาน รับผิดชอบหลัก
				2566 (บาท)	2567 (บาท)	2568 (บาท)	2569 (บาท)	2570 (บาท)			
158	โครงการก่อสร้างถนนคอนกรีตเสริมเหล็ก สายบ้านไหล่ธาตุ หมู่ที่ 5 ต.กองโพน - บ้านดอนตู หมู่ที่ 14 ต.นาตาล อ.นาตาล จ.อุบลราชธานี	เพื่อให้ประชาชนเดินทางสัญจรไป - มา ได้สะดวก รวดเร็วมีความปลอดภัยในชีวิตและทรัพย์สิน	ก่อสร้างถนนคอนกรีตเสริมเหล็ก สายบ้านไหล่ธาตุ หมู่ที่ 5 ต.กองโพน - บ้านดอนตู หมู่ที่ 14 ต.นาตาล อ.นาตาล จ.อุบลราชธานี ผิวจราจรกว้าง 5.00 ม. ระยะทาง 1.425 กม. หน้า 0.15 ม. ไหล่ทางลูกรังกว้างเฉลี่ยข้างละ 0.00 - 0.50 ม. หรือมีพื้นที่ไม่น้อยกว่า 7,125 ตร.ม. (รายละเอียดตามแบบแปลนของ อบจ.อบ.) (ถนนประสานแผนฯ)	4,411,000	-	-	-	-	1. การก่อสร้างเป็นไปตามแบบแปลนร้อยละ 100 2. ประชาชนพึงพอใจในการสัญจรไม่น้อยกว่าร้อยละ 75	1. ประชาชนเดินทางสัญจรไป - มาได้สะดวก รวดเร็ว มีความปลอดภัยในชีวิตและทรัพย์สินเพิ่มขึ้น 2. เส้นทางคมนาคมและขนส่งตามอำนาจหน้าที่ และความรับผิดชอบต่อ อบจ.อุบลราชธานี ได้รับการบำรุงรักษาให้สามารถใช้งานได้ตามปกติ	กองช่าง

รายละเอียดโครงการพัฒนา
แผนพัฒนาท้องถิ่น (พ.ศ. 2566 - 2570)
องค์การบริหารส่วนจังหวัดอุบลราชธานี

358

แบบ ผ.02

ก. ยุทธศาสตร์จังหวัดที่ 1 การพัฒนาเมืองน่าอยู่ทันสมัย

ข. ยุทธศาสตร์การพัฒนาขององค์กรปกครองส่วนท้องถิ่นในเขตจังหวัดที่ 1 การพัฒนาโครงสร้างพื้นฐาน

1. ยุทธศาสตร์ การพัฒนาโครงสร้างพื้นฐาน

1.2 แผนงาน อุสาหกรรมและการโยธา

ที่	โครงการ	วัตถุประสงค์	เป้าหมาย (ผลผลิตของโครงการ)	งบประมาณ					ตัวชี้วัด (KPI)	ผลที่คาดว่าจะได้รับ	หน่วยงาน รับผิดชอบหลัก
				2566 (บาท)	2567 (บาท)	2568 (บาท)	2569 (บาท)	2570 (บาท)			
159	โครงการก่อสร้างถนนคอนกรีตเสริมเหล็ก สายบ้านโนนสำราญ หมู่ที่ 3 ต.กองโพน อ.นาตาล - บ้านโนนแดง หมู่ที่ 6 ต.ขามป้อม อ.เขมราฐ จ.อุบลราชธานี	เพื่อให้ประชาชนเดินทางสัญจรไป - มา ได้สะดวก รวดเร็วมีความปลอดภัยในชีวิตและทรัพย์สิน	ก่อสร้างถนนคอนกรีตเสริมเหล็ก สายบ้านโนนสำราญ หมู่ที่ 3 ต.กองโพน อ.นาตาล - บ้านโนนแดง หมู่ที่ 6 ต.ขามป้อม อ.เขมราฐ จ.อุบลราชธานี ผิวจราจรกว้าง 5.00 ม. ระยะทาง 1.450 กม. หน้า 0.15 ม. ไหล่ทางลูกรังกว้างเฉลี่ยข้างละ 0.00 - 0.50 ม. หรือมีพื้นที่ไม่น้อยกว่า 7,250 ตร.ม. (รายละเอียดตามแบบแปลนของ อบจ.อบ.) (ถนนประสานแผนฯ)	4,544,000	-	-	-	-	1. การก่อสร้างเป็นไปตามแบบแปลนร้อยละ 100 2. ประชาชนพึงพอใจในการสัญจรไม่น้อยกว่าร้อยละ 75	1. ประชาชนเดินทางสัญจรไป - มาได้สะดวก รวดเร็ว มีความปลอดภัยในชีวิตและทรัพย์สินเพิ่มขึ้น 2. เส้นทางคมนาคมและขนส่งตามอำนาจหน้าที่ และความรับผิดชอบต่อ อบจ.อุบลราชธานี ได้รับการบำรุงรักษาให้สามารถใช้งานได้ตามปกติ	กองช่าง

รายละเอียดโครงการพัฒนา
แผนพัฒนาท้องถิ่น (พ.ศ. 2566 - 2570)
องค์การบริหารส่วนจังหวัดอุบลราชธานี

359

แบบ ผ.02

ก. ยุทธศาสตร์จังหวัดที่ 1 การพัฒนาเมืองน่าอยู่ทันสมัย

ข. ยุทธศาสตร์การพัฒนาขององค์กรปกครองส่วนท้องถิ่นในเขตจังหวัดที่ 1 การพัฒนาโครงสร้างพื้นฐาน

1. ยุทธศาสตร์ การพัฒนาโครงสร้างพื้นฐาน

1.2 แผนงาน อุสาหกรรมและการโยธา

ที่	โครงการ	วัตถุประสงค์	เป้าหมาย (ผลผลิตของโครงการ)	งบประมาณ					ตัวชี้วัด (KPI)	ผลที่คาดว่าจะได้รับ	หน่วยงาน รับผิดชอบหลัก
				2566 (บาท)	2567 (บาท)	2568 (บาท)	2569 (บาท)	2570 (บาท)			
160	โครงการก่อสร้างถนนคอนกรีตเสริมเหล็ก สายบ้านหนองไก่อ่า หมู่ที่ 11 ต.กองโพน อ.นาตาล - บ้านหนองเมืองชุม หมู่ที่ 11 ต.นาแวง อ.เขมราฐ จ.อุบลราชธานี	เพื่อให้ประชาชนเดินทางสัญจรไป - มา ได้สะดวก รวดเร็วมีความปลอดภัยในชีวิตและทรัพย์สิน	ก่อสร้างถนนคอนกรีตเสริมเหล็ก สายบ้านหนองไก่อ่า หมู่ที่ 11 ต.กองโพน อ.นาตาล - บ้านหนองเมืองชุม หมู่ที่ 11 ต.นาแวง อ.เขมราฐ จ.อุบลราชธานี ผิวจราจรกว้าง 5.00 ม. ระยะทาง 2.100 กม. หน้า 0.15 ม. ไหล่ทางลูกรังกว้างเฉลี่ยข้างละ 0.00 - 0.50 ม. หรือมีพื้นที่ไม่น้อยกว่า 10,500 ตร.ม. (รายละเอียดตามแบบแปลนของ อบจ.อบ.) (ถนนประสานแผนฯ)	6,622,000	-	-	-	-	1. การก่อสร้างเป็นไปตามแบบแปลนร้อยละ 100 2. ประชาชนพึงพอใจในการสัญจรไม่น้อยกว่าร้อยละ 75	1. ประชาชนเดินทางสัญจรไป - มา ได้สะดวก รวดเร็ว มีความปลอดภัยในชีวิตและทรัพย์สินเพิ่มขึ้น 2. เส้นทางคมนาคมและขนส่งตามอำนาจหน้าที่ และความรับผิดชอบต่อ อบจ.อุบลราชธานี ได้รับการบำรุงรักษาให้สามารถใช้งานได้ตามปกติ	กองช่าง

รายละเอียดโครงการพัฒนา
แผนพัฒนาท้องถิ่น (พ.ศ. 2566 - 2570)
องค์การบริหารส่วนจังหวัดอุบลราชธานี

360

แบบ ผ.02

ก. ยุทธศาสตร์จังหวัดที่ 1 การพัฒนาเมืองน่าอยู่ทันสมัย

ข. ยุทธศาสตร์การพัฒนาขององค์กรปกครองส่วนท้องถิ่นในเขตจังหวัดที่ 1 การพัฒนาโครงสร้างพื้นฐาน

1. ยุทธศาสตร์ การพัฒนาโครงสร้างพื้นฐาน

1.2 แผนงาน อุตสาหกรรมและการโยธา

ที่	โครงการ	วัตถุประสงค์	เป้าหมาย (ผลผลิตของโครงการ)	งบประมาณ					ตัวชี้วัด (KPI)	ผลที่คาดว่าจะได้รับ	หน่วยงาน รับผิดชอบหลัก
				2566 (บาท)	2567 (บาท)	2568 (บาท)	2569 (บาท)	2570 (บาท)			
161	โครงการก่อสร้างถนนคอนกรีตเสริมเหล็ก สายบ้านไทรงาม หมู่ที่ 8 ต.กองโพน อ.นาตาล - บ้านหนองเมืองชุม หมู่ที่ 11 ต.นาแวง อ.เขมราฐ จ.อุบลราชธานี	เพื่อให้ประชาชนเดินทางสัญจรไป - มา ได้สะดวก รวดเร็ว มีความปลอดภัยในชีวิตและทรัพย์สิน	ก่อสร้างถนนคอนกรีตเสริมเหล็ก สายบ้านไทรงาม หมู่ที่ 8 ต.กองโพน อ.นาตาล - บ้านหนองเมืองชุม หมู่ที่ 11 ต.นาแวง อ.เขมราฐ จ.อุบลราชธานี ผิวจราจรกว้าง 5.00 ม. ระยะทาง 1.188 กม. หน้า 0.15 ม. ไหล่ทางลูกรังกว้างเฉลี่ยข้างละ 0.00 - 0.50 ม. หรือมีพื้นที่ไม่น้อยกว่า 5,940 ตร.ม. (รายละเอียดตามแบบแปลนของ อบจ.อบ.) (ถนนประสานแผนฯ)	3,678,000	-	-	-	-	1. การก่อสร้างเป็นไปตามแบบแปลนร้อยละ 100 2. ประชาชนพึงพอใจในการสัญจรไม่น้อยกว่าร้อยละ 75	1. ประชาชนเดินทางสัญจรไป - มาได้สะดวก รวดเร็ว มีความปลอดภัยในชีวิตและทรัพย์สินเพิ่มขึ้น 2. เส้นทางคมนาคมและขนส่งตามอำนาจหน้าที่ และความรับผิดชอบ ของ อบจ.อุบลราชธานี ได้รับการบำรุงรักษาให้สามารถใช้งานได้ตามปกติ	กองช่าง

รายละเอียดโครงการพัฒนา
แผนพัฒนาท้องถิ่น (พ.ศ. 2566 - 2570)
องค์การบริหารส่วนจังหวัดอุบลราชธานี

361

แบบ ผ.02

ก. ยุทธศาสตร์จังหวัดที่ 1 การพัฒนาเมืองน่าอยู่ทันสมัย

ข. ยุทธศาสตร์การพัฒนาขององค์กรปกครองส่วนท้องถิ่นในเขตจังหวัดที่ 1 การพัฒนาโครงสร้างพื้นฐาน

1. ยุทธศาสตร์ การพัฒนาโครงสร้างพื้นฐาน

1.2 แผนงาน อุตสาหกรรมและการโยธา

ที่	โครงการ	วัตถุประสงค์	เป้าหมาย (ผลผลิตของโครงการ)	งบประมาณ					ตัวชี้วัด (KPI)	ผลที่คาดว่าจะได้รับ	หน่วยงาน รับผิดชอบหลัก
				2566 (บาท)	2567 (บาท)	2568 (บาท)	2569 (บาท)	2570 (บาท)			
162	โครงการก่อสร้างถนนคอนกรีตเสริมเหล็ก สายบ้านค้อ หมู่ที่ 4 ต.กองโพน - บ้านหนองบัว หมู่ที่ 11 ต.พะลาน อ.นาตาล จ.อุบลราชธานี	เพื่อให้ประชาชนเดินทางสัญจรไป - มา ได้สะดวก รวดเร็วมีความปลอดภัยในชีวิตและทรัพย์สิน	ก่อสร้างถนนคอนกรีตเสริมเหล็ก สายบ้านค้อ หมู่ที่ 4 ต.กองโพน - บ้านหนองบัว หมู่ที่ 11 ต.พะลาน อ.นาตาล จ.อุบลราชธานี ผิวจราจรกว้าง 5.00 ม. ระยะทาง 1.230 กม. หน้า 0.15 ม. ไหล่ทางลูกรังกว้างเฉลี่ยข้างละ 0.00 - 0.50 ม. หรือมีพื้นที่ไม่น้อยกว่า 6,150 ตร.ม. (รายละเอียดตามแบบแปลนของ อบจ.อบ.) (ถนนประสานแผนฯ)	3,812,000	-	-	-	-	1. การก่อสร้างเป็นไปตามแบบแปลนร้อยละ 100 2. ประชาชนพึงพอใจในการสัญจรไม่น้อยกว่าร้อยละ 75	1. ประชาชนเดินทางสัญจรไป - มาได้สะดวก รวดเร็ว มีความปลอดภัยในชีวิตและทรัพย์สินเพิ่มขึ้น 2. เส้นทางคมนาคมและขนส่งตามอำนาจหน้าที่ และความรับผิดชอบต่อ อบจ.อุบลราชธานี ได้รับการบำรุงรักษาให้สามารถใช้งานได้ตามปกติ	กองช่าง

รายละเอียดโครงการพัฒนา
แผนพัฒนาท้องถิ่น (พ.ศ. 2566 - 2570)
องค์การบริหารส่วนจังหวัดอุบลราชธานี

362

แบบ ผ.02

ก. ยุทธศาสตร์จังหวัดที่ 1 การพัฒนาเมืองน่าอยู่ทันสมัย

ข. ยุทธศาสตร์การพัฒนาขององค์กรปกครองส่วนท้องถิ่นในเขตจังหวัดที่ 1 การพัฒนาโครงสร้างพื้นฐาน

1. ยุทธศาสตร์ การพัฒนาโครงสร้างพื้นฐาน

1.2 แผนงาน อุทสาหกรรมและการโยธา

ที่	โครงการ	วัตถุประสงค์	เป้าหมาย (ผลผลิตของโครงการ)	งบประมาณ					ตัวชี้วัด (KPI)	ผลที่คาดว่าจะได้รับ	หน่วยงาน รับผิดชอบหลัก
				2566 (บาท)	2567 (บาท)	2568 (บาท)	2569 (บาท)	2570 (บาท)			
163	โครงการก่อสร้างถนนคอนกรีตเสริมเหล็กสายทางหลวงชนบท อบ.4017 - บ้านนาสะเดา หมู่ที่ 13 ต.กองโพน อ.นาตาล จ.อุบลราชธานี	เพื่อให้ประชาชนเดินทางสัญจรไป - มา ได้สะดวก รวดเร็วมีความปลอดภัยในชีวิตและทรัพย์สิน	ก่อสร้างถนนคอนกรีตเสริมเหล็ก สายทางหลวงชนบท อบ.4017 - บ้านนาสะเดา หมู่ที่ 13 ต.กองโพน อ.นาตาล จ.อุบลราชธานี ผิวจราจรกว้าง 5.00 ม. ระยะทาง 2.100 กม. หน้า 0.15 ม. ไหล่ทางลูกรังกว้างเฉลี่ยข้างละ 0.00 - 0.50 ม. หรือมีพื้นที่ไม่น้อยกว่า 10,500 ตร.ม. (รายละเอียดตามแบบแปลนของ อบจ.อบ.) (ถนนประสานแผนฯ)	6,566,000	-	-	-	-	1. การก่อสร้างเป็นไปตามแบบแปลนร้อยละ 100 2. ประชาชนพึงพอใจในการสัญจรไม่น้อยกว่าร้อยละ 75	1. ประชาชนเดินทางสัญจรไป - มาได้สะดวก รวดเร็ว มีความปลอดภัยในชีวิตและทรัพย์สินเพิ่มขึ้น 2. เส้นทางคมนาคมและขนส่งตามอำนาจหน้าที่ และความรับผิดชอบต่อ อบจ.อุบลราชธานี ได้รับการบำรุงรักษาให้สามารถใช้งานได้ตามปกติ	กองช่าง

รายละเอียดโครงการพัฒนา
แผนพัฒนาท้องถิ่น (พ.ศ. 2566 - 2570)
องค์การบริหารส่วนจังหวัดอุบลราชธานี

363

แบบ ผ.02

ก. ยุทธศาสตร์จังหวัดที่ 1 การพัฒนาเมืองน่าอยู่ทันสมัย

ข. ยุทธศาสตร์การพัฒนาขององค์กรปกครองส่วนท้องถิ่นในเขตจังหวัดที่ 1 การพัฒนาโครงสร้างพื้นฐาน

1. ยุทธศาสตร์ การพัฒนาโครงสร้างพื้นฐาน

1.2 แผนงาน อุตสาหกรรมและการโยธา

ที่	โครงการ	วัตถุประสงค์	เป้าหมาย (ผลผลิตของโครงการ)	งบประมาณ					ตัวชี้วัด (KPI)	ผลที่คาดว่าจะได้รับ	หน่วยงาน รับผิดชอบหลัก
				2566 (บาท)	2567 (บาท)	2568 (บาท)	2569 (บาท)	2570 (บาท)			
164	โครงการก่อสร้างถนนคอนกรีตเสริมเหล็กสายทางหลวงชนบท อบ.4017 - บ้านค้อ หมู่ที่ 4 ต.กองโพน อ.นาตาล จ.อุบลราชธานี	เพื่อให้ประชาชนเดินทางสัญจรไป - มา ได้สะดวก รวดเร็วมีความปลอดภัยในชีวิตและทรัพย์สิน	ก่อสร้างถนนคอนกรีตเสริมเหล็ก สายทางหลวงชนบท อบ.4017 - บ้านค้อ หมู่ที่ 4 ต.กองโพน อ.นาตาล จ.อุบลราชธานี ผิวจราจรกว้าง 5.00 ม. ระยะทาง 1.385 กม. หน้า 0.15 ม. ไหล่ทางลูกรังกว้างเฉลี่ยข้างละ 0.00 - 0.50 ม. หรือมีพื้นที่ไม่น้อยกว่า 6,925 ตร.ม. (รายละเอียดตามแบบแปลนของ อบจ.อบ.) (ถนนประสานแผนฯ)	4,288,000	-	-	-	-	1. การก่อสร้างเป็นไปตามแบบแปลนร้อยละ 100 2. ประชาชนพึงพอใจในการสัญจรไม่น้อยกว่าร้อยละ 75	1. ประชาชนเดินทางสัญจรไป - มาได้สะดวก รวดเร็ว มีความปลอดภัยในชีวิตและทรัพย์สินเพิ่มขึ้น 2. เส้นทางคมนาคมและขนส่งตามอำนาจหน้าที่ และความรับผิดชอบต่อ อบจ.อุบลราชธานี ได้รับการบำรุงรักษาให้สามารถใช้งานได้ตามปกติ	กองช่าง

รายละเอียดโครงการพัฒนา
แผนพัฒนาท้องถิ่น (พ.ศ. 2566 - 2570)
องค์การบริหารส่วนจังหวัดอุบลราชธานี

364

แบบ ผ.02

ก. ยุทธศาสตร์จังหวัดที่ 1 การพัฒนาเมืองน่าอยู่ทันสมัย

ข. ยุทธศาสตร์การพัฒนาขององค์กรปกครองส่วนท้องถิ่นในเขตจังหวัดที่ 1 การพัฒนาโครงสร้างพื้นฐาน

1. ยุทธศาสตร์ การพัฒนาโครงสร้างพื้นฐาน

1.2 แผนงาน อุทธากรรมและการโยธา

ที่	โครงการ	วัตถุประสงค์	เป้าหมาย (ผลผลิตของโครงการ)	งบประมาณ					ตัวชี้วัด (KPI)	ผลที่คาดว่าจะได้รับ	หน่วยงาน รับผิดชอบหลัก
				2566 (บาท)	2567 (บาท)	2568 (บาท)	2569 (บาท)	2570 (บาท)			
165	โครงการก่อสร้างถนนคอนกรีตเสริมเหล็ก สายบ้านโนนสว่าง หมู่ที่ 4 ต.นาคำ - เทศบาลตำบลศรีเมืองใหม่ อ.ศรีเมืองใหม่ จ.อุบลราชธานี	เพื่อให้ประชาชนเดินทางสัญจรไป - มา ได้สะดวก รวดเร็วมีความปลอดภัยในชีวิตและทรัพย์สิน	ก่อสร้างถนนคอนกรีตเสริมเหล็ก สายบ้านโนนสว่าง หมู่ที่ 4 ต.นาคำ - เทศบาลตำบลศรีเมืองใหม่ อ.ศรีเมืองใหม่ จ.อุบลราชธานี ผิวจราจรกว้าง 5.00 ม. ระยะทาง 0.878 กม. หน้า 0.15 ม. ไหล่ทางลูกรังกว้างเฉลี่ยข้างละ 0.00 - 0.50 ม. หรือมีพื้นที่ไม่น้อยกว่า 4,390 ตร.ม.(รายละเอียดตามแบบแปลนของ อบจ.อบ.) (ถนนประสานแผนฯ)	2,757,000	-	-	-	-	1. การก่อสร้างเป็นไปตามแบบแปลนร้อยละ 100 2. ประชาชนพึงพอใจในการสัญจรไม่น้อยกว่าร้อยละ 75	1. ประชาชนเดินทางสัญจรไป - มาได้สะดวก รวดเร็ว มีความปลอดภัยในชีวิตและทรัพย์สินเพิ่มขึ้น 2. เส้นทางคมนาคมและขนส่งตามอำนาจหน้าที่ และความรับผิดชอบ ของ อบจ.อุบลราชธานี ได้รับการบำรุงรักษาให้สามารถใช้งานได้ตามปกติ	กองช่าง

รายละเอียดโครงการพัฒนา
แผนพัฒนาท้องถิ่น (พ.ศ. 2566 - 2570)
องค์การบริหารส่วนจังหวัดอุบลราชธานี

365

แบบ ผ.02

ก. ยุทธศาสตร์จังหวัดที่ 1 การพัฒนาเมืองน่าอยู่ทันสมัย

ข. ยุทธศาสตร์การพัฒนาขององค์กรปกครองส่วนท้องถิ่นในเขตจังหวัดที่ 1 การพัฒนาโครงสร้างพื้นฐาน

1. ยุทธศาสตร์ การพัฒนาโครงสร้างพื้นฐาน

1.2 แผนงาน อุทธากรรมและการโยธา

ที่	โครงการ	วัตถุประสงค์	เป้าหมาย (ผลผลิตของโครงการ)	งบประมาณ					ตัวชี้วัด (KPI)	ผลที่คาดว่าจะได้รับ	หน่วยงาน รับผิดชอบหลัก
				2566 (บาท)	2567 (บาท)	2568 (บาท)	2569 (บาท)	2570 (บาท)			
166	โครงการก่อสร้างถนนคอนกรีตเสริมเหล็ก สายบ้านโนนสว่าง หมู่ที่ 4 ต.นาคำ - บ้านโนนหนองบัว หมู่ที่ 4 ต.ดอนใหญ่ อ.ศรีเมืองใหม่ จ.อุบลราชธานี	เพื่อให้ประชาชนเดินทางสัญจรไป - มา ได้สะดวก รวดเร็วมีความปลอดภัยในชีวิตและทรัพย์สิน	ก่อสร้างถนนคอนกรีตเสริมเหล็ก สายบ้านโนนสว่าง หมู่ที่ 4 ต.นาคำ - บ้านโนนหนองบัว หมู่ที่ 4 ต.ดอนใหญ่ อ.ศรีเมืองใหม่ จ.อุบลราชธานี ผิวจราจรกว้าง 5.00 ม. ระยะทาง 0.424 กม. หน้า 0.15 ม. ไหล่ทางลูกรัง กว้างเฉลี่ยข้างละ 0.00 - 0.50 ม. หรือมีพื้นที่ไม่น้อยกว่า 2,120 ตร.ม. (รายละเอียดตามแบบแปลนของ อบจ.อบ.) (ถนนประสานแผนฯ)	1,358,000	-	-	-	-	1. การก่อสร้างเป็นไปตามแบบแปลนร้อยละ 100 2. ประชาชนพึงพอใจในการสัญจรไม่น้อยกว่าร้อยละ 75	1. ประชาชนเดินทางสัญจรไป - มาได้สะดวก รวดเร็ว มีความปลอดภัยในชีวิตและทรัพย์สินเพิ่มขึ้น 2. เส้นทางคมนาคมและขนส่งตามอำนาจหน้าที่ และความรับผิดชอบ ของ อบจ.อุบลราชธานี ได้รับการบำรุงรักษาให้สามารถใช้งานได้ตามปกติ	กองช่าง

รายละเอียดโครงการพัฒนา
แผนพัฒนาท้องถิ่น (พ.ศ. 2566 - 2570)
องค์การบริหารส่วนจังหวัดอุบลราชธานี

366

แบบ ผ.02

ก. ยุทธศาสตร์จังหวัดที่ 1 การพัฒนาเมืองน่าอยู่ทันสมัย

ข. ยุทธศาสตร์การพัฒนาขององค์กรปกครองส่วนท้องถิ่นในเขตจังหวัดที่ 1 การพัฒนาโครงสร้างพื้นฐาน

1. ยุทธศาสตร์ การพัฒนาโครงสร้างพื้นฐาน

1.2 แผนงาน อุตสาหกรรมและการโยธา

ที่	โครงการ	วัตถุประสงค์	เป้าหมาย (ผลผลิตของโครงการ)	งบประมาณ					ตัวชี้วัด (KPI)	ผลที่คาดว่าจะได้รับ	หน่วยงาน รับผิดชอบหลัก
				2566 (บาท)	2567 (บาท)	2568 (บาท)	2569 (บาท)	2570 (บาท)			
167	โครงการก่อสร้างถนนคอนกรีตเสริมเหล็ก สายบ้านหนองแต้โนนสำราญ หมู่ที่ 16 ต.นาคำ - บ้านโนนหนองนกทา หมู่ที่ 15 ต.คำไหล อ.ศรีเมืองใหม่ จ.อุบลราชธานี	เพื่อให้ประชาชนเดินทางสัญจรไป - มา ได้สะดวก รวดเร็วมีความปลอดภัยในชีวิตและทรัพย์สิน	ก่อสร้างถนนคอนกรีตเสริมเหล็ก สายบ้านหนองแต้โนนสำราญ หมู่ที่ 16 ตำบลนาคำ - บ้านหนองนกทา หมู่ที่ 15 ต.คำไหล อ.ศรีเมืองใหม่ จ.อุบลราชธานี ผิวจราจรกว้าง 5.00 ม. ระยะทาง 1.116 กม. หนา 0.15 ม. ไหล่ทางลูกรัง กว้างเฉลี่ยข้างละ 0.00 - 0.50 ม. หรือมีพื้นที่ไม่น้อยกว่า 5,580 ตร.ม. (รายละเอียดตามแบบแปลนของ อบจ.อบ.) (ถนนประสานแผนฯ)	3,510,000	-	-	-	-	1. การก่อสร้างเป็นไปตามแบบแปลนร้อยละ 100 2. ประชาชนพึงพอใจในการสัญจรไม่น้อยกว่าร้อยละ 75	1. ประชาชนเดินทางสัญจรไป - มาได้สะดวก รวดเร็ว มีความปลอดภัยในชีวิตและทรัพย์สินเพิ่มขึ้น 2. เส้นทางคมนาคมและขนส่งตามอำนาจหน้าที่ และความรับผิดชอบต่อ อบจ.อุบลราชธานี ได้รับการบำรุงรักษาให้สามารถใช้งานได้ตามปกติ	กองช่าง

รายละเอียดโครงการพัฒนา
แผนพัฒนาท้องถิ่น (พ.ศ. 2566 - 2570)
องค์การบริหารส่วนจังหวัดอุบลราชธานี

367

แบบ ผ.02

ก. ยุทธศาสตร์จังหวัดที่ 1 การพัฒนาเมืองน่าอยู่ทันสมัย

ข. ยุทธศาสตร์การพัฒนาขององค์กรปกครองส่วนท้องถิ่นในเขตจังหวัดที่ 1 การพัฒนาโครงสร้างพื้นฐาน

1. ยุทธศาสตร์ การพัฒนาโครงสร้างพื้นฐาน

1.2 แผนงาน อุสาหกรรมและการโยธา

ที่	โครงการ	วัตถุประสงค์	เป้าหมาย (ผลผลิตของโครงการ)	งบประมาณ					ตัวชี้วัด (KPI)	ผลที่คาดว่าจะได้รับ	หน่วยงาน รับผิดชอบหลัก
				2566 (บาท)	2567 (บาท)	2568 (บาท)	2569 (บาท)	2570 (บาท)			
168	โครงการก่อสร้างถนนคอนกรีตเสริมเหล็ก สายบ้านโนนกง หมู่ที่ 6 ต.นาคำ - บ้านโคกสว่าง หมู่ที่ 6 ต.ดอนใหญ่ อ.ศรีเมืองใหม่ จ.อุบลราชธานี	เพื่อให้ประชาชนเดินทางสัญจรไป - มา ได้สะดวก รวดเร็วมีความปลอดภัยในชีวิตและทรัพย์สิน	ก่อสร้างถนนคอนกรีตเสริมเหล็ก สายบ้านโนนกง หมู่ที่ 6 ต.นาคำ - บ้านโคกสว่าง หมู่ที่ 6 ต.ดอนใหญ่ อ.ศรีเมืองใหม่ จ.อุบลราชธานี ผิวจราจรกว้าง 5.00 ม. ระยะทาง 2.049 กม. หน้า 0.15 ม. ไหล่ทางลูกรัง กว้างเฉลี่ยข้างละ 0.00 - 0.50 ม. หรือมีพื้นที่ไม่น้อยกว่า 10,245 ตร.ม. (รายละเอียดตามแบบแปลนของ อบจ.อบ.) (ถนนประสานแผนฯ)	6,402,000	-	-	-	-	1. การก่อสร้างเป็นไปตามแบบแปลนร้อยละ 100 2. ประชาชนพึงพอใจในการสัญจรไม่น้อยกว่าร้อยละ 75	1. ประชาชนเดินทางสัญจรไป - มาได้สะดวกรวดเร็ว มีความปลอดภัยในชีวิตและทรัพย์สินเพิ่มขึ้น 2. เส้นทางคมนาคมและขนส่งตามอำนาจหน้าที่ และความรับผิดชอบ ของ อบจ.อุบลราชธานี ได้รับการบำรุงรักษาให้สามารถใช้งานได้ตามปกติ	กองช่าง

รายละเอียดโครงการพัฒนา
แผนพัฒนาท้องถิ่น (พ.ศ. 2566 - 2570)
องค์การบริหารส่วนจังหวัดอุบลราชธานี

368

แบบ ผ.02

ก. ยุทธศาสตร์จังหวัดที่ 1 การพัฒนาเมืองน่าอยู่ทันสมัย

ข. ยุทธศาสตร์การพัฒนาขององค์กรปกครองส่วนท้องถิ่นในเขตจังหวัดที่ 1 การพัฒนาโครงสร้างพื้นฐาน

1. ยุทธศาสตร์ การพัฒนาโครงสร้างพื้นฐาน

1.2 แผนงาน อุสาหกรรมและการโยธา

ที่	โครงการ	วัตถุประสงค์	เป้าหมาย (ผลผลิตของโครงการ)	งบประมาณ					ตัวชี้วัด (KPI)	ผลที่คาดว่าจะ ได้รับ	หน่วยงาน รับผิดชอบ หลัก
				2566 (บาท)	2567 (บาท)	2568 (บาท)	2569 (บาท)	2570 (บาท)			
169	โครงการก่อสร้างถนนคอนกรีตเสริมเหล็ก สายบ้านโนนกง หมู่ที่ 6 ต.นาคำ - บ้านหนองเข็ก หมู่ที่ 10 ต.คำไหล อ.ศรีเมืองใหม่ จ.อุบลราชธานี	เพื่อให้ประชาชนเดินทางสัญจรไป - มา ได้สะดวก รวดเร็วมีความปลอดภัยในชีวิตและทรัพย์สิน	ก่อสร้างถนนคอนกรีตเสริมเหล็ก สายบ้านโนนกง หมู่ที่ 6 ต.นาคำ - บ้านหนองเข็ก หมู่ที่ 10 ต.คำไหล อ.ศรีเมืองใหม่ จ.อุบลราชธานี ผิวจราจรกว้าง 5.00 ม. ระยะทาง 1.211 กม. หน้า 0.15 ม. ไหล่ทางลูกรัง กว้างเฉลี่ยข้างละ 0.00 - 0.50 ม. หรือมีพื้นที่ไม่น้อยกว่า 6,055 ตร.ม. (รายละเอียดตามแบบแปลนของ อบจ.อบ.) (ถนนประสานแผนฯ)	3,796,000	-	-	-	-	1. การก่อสร้างเป็นไปตามแบบแปลนร้อยละ 100 2. ประชาชนพึงพอใจในการสัญจรไม่น้อยกว่าร้อยละ 75	1. ประชาชนเดินทางสัญจรไป - มาได้สะดวกรวดเร็ว มีความปลอดภัยในชีวิตและทรัพย์สินเพิ่มขึ้น 2. เส้นทางคมนาคมและขนส่งตามอำนาจหน้าที่ และความรับผิดชอบต่อ อบจ.อุบลราชธานี ได้รับการบำรุงรักษาให้สามารถใช้งานได้ตามปกติ	กองช่าง

รายละเอียดโครงการพัฒนา
แผนพัฒนาท้องถิ่น (พ.ศ. 2566 - 2570)
องค์การบริหารส่วนจังหวัดอุบลราชธานี

369

แบบ ผ.02

ก. ยุทธศาสตร์จังหวัดที่ 1 การพัฒนาเมืองน่าอยู่ทันสมัย

ข. ยุทธศาสตร์การพัฒนาขององค์กรปกครองส่วนท้องถิ่นในเขตจังหวัดที่ 1 การพัฒนาโครงสร้างพื้นฐาน

1. ยุทธศาสตร์ การพัฒนาโครงสร้างพื้นฐาน

1.2 แผนงาน อุทสาหกรรมและการโยธา

ที่	โครงการ	วัตถุประสงค์	เป้าหมาย (ผลผลิตของโครงการ)	งบประมาณ					ตัวชี้วัด (KPI)	ผลที่คาดว่าจะได้รับ	หน่วยงาน รับผิดชอบหลัก
				2566 (บาท)	2567 (บาท)	2568 (บาท)	2569 (บาท)	2570 (บาท)			
170	โครงการก่อสร้างถนนคอนกรีตเสริมเหล็ก สายบ้านเกษมขมภู หมู่ที่ 20 ต.เขมราฐ (ทิศตะวันออกบ้านเชื่อม) - ทางหลวงแผ่นดินหมายเลข 2242 อ.เขมราฐ จ.อุบลราชธานี	เพื่อให้ประชาชนเดินทางสัญจรไป - มา ได้สะดวก รวดเร็วมีความปลอดภัยในชีวิตและทรัพย์สิน	ก่อสร้างถนนคอนกรีตเสริมเหล็ก สายบ้านเกษมขมภู หมู่ที่ 20 ต.เขมราฐ (ทิศตะวันออกบ้านเชื่อม) - ทางหลวงแผ่นดินหมายเลข 2242 อ.เขมราฐ จ.อุบลราชธานี ผิวจราจรกว้าง 5.00 ม. ระยะทาง 0.455 กม. หน้า 0.15 ม. ไหล่ทางลูกรังกว้างเฉลี่ยข้างละ 0.00 - 0.50 ม. หรือมีพื้นที่ไม่น้อยกว่า 2,275 ตร.ม. (รายละเอียดตามแบบแปลนของ อบจ.อบ.) (ถนนประสานแผนฯ)	1,450,000	-	-	-	-	1. การก่อสร้างเป็นไปตามแบบแปลนร้อยละ 100 2. ประชาชนพึงพอใจในการสัญจรไม่น้อยกว่าร้อยละ 75	1. ประชาชนเดินทางสัญจรไป - มาได้สะดวก รวดเร็ว มีความปลอดภัยในชีวิตและทรัพย์สินเพิ่มขึ้น 2. เส้นทางคมนาคมและขนส่งตามอำนาจหน้าที่ และความรับผิดชอบต่อ อบจ.อุบลราชธานี ได้รับการบำรุงรักษาให้สามารถใช้งานได้ตามปกติ	กองช่าง

รายละเอียดโครงการพัฒนา
แผนพัฒนาท้องถิ่น (พ.ศ. 2566 - 2570)
องค์การบริหารส่วนจังหวัดอุบลราชธานี

370

แบบ ผ.02

ก. ยุทธศาสตร์จังหวัดที่ 1 การพัฒนาเมืองน่าอยู่ทันสมัย

ข. ยุทธศาสตร์การพัฒนาขององค์กรปกครองส่วนท้องถิ่นในเขตจังหวัดที่ 1 การพัฒนาโครงสร้างพื้นฐาน

1. ยุทธศาสตร์ การพัฒนาโครงสร้างพื้นฐาน

1.2 แผนงาน อุตุสาหกรรมและการโยธา

ที่	โครงการ	วัตถุประสงค์	เป้าหมาย (ผลผลิตของโครงการ)	งบประมาณ					ตัวชี้วัด (KPI)	ผลที่คาดว่าจะได้รับ	หน่วยงาน รับผิดชอบหลัก
				2566 (บาท)	2567 (บาท)	2568 (บาท)	2569 (บาท)	2570 (บาท)			
171	โครงการก่อสร้างถนนคอนกรีตเสริมเหล็กสายทางหลวงชนบท อบ.4017 - บ้านหนองไก่อ่า หมู่ที่ 11 ต.กองโพน อ.นาตาล จ.อุบลราชธานี	เพื่อให้ประชาชนเดินทางสัญจรไป - มา ได้สะดวก รวดเร็วมีความปลอดภัยในชีวิตและทรัพย์สิน	ก่อสร้างถนนคอนกรีตเสริมเหล็ก สายทางหลวงชนบท อบ.4017 - บ้านหนองไก่อ่า หมู่ที่ 11 ต.กองโพน อ.นาตาล จ.อุบลราชธานี ผิวจราจรกว้าง 5.00 ม. ระยะทาง 0.570 กม. หน้า 0.15 ม. ไหล่ทางลูกรังกว้างเฉลี่ยข้างละ 0.00 - 0.50 ม. หรือมีพื้นที่ไม่น้อยกว่า 2,850 ตร.ม. (รายละเอียดตามแบบแปลนของ อบจ.อบ.) (ถนนประสานแผนฯ)	1,800,000	-	-	-	-	1. การก่อสร้างเป็นไปตามแบบแปลนร้อยละ 100 2. ประชาชนพึงพอใจในการสัญจรไม่น้อยกว่าร้อยละ 75	1. ประชาชนเดินทางสัญจรไป - มาได้สะดวก รวดเร็ว มีความปลอดภัยในชีวิตและทรัพย์สินเพิ่มขึ้น 2. เส้นทางคมนาคมและขนส่งตามอำนาจหน้าที่ และความรับผิดชอบต่อ อบจ.อุบลราชธานี ได้รับการบำรุงรักษาให้สามารถใช้งานได้ตามปกติ	กองช่าง

รายละเอียดโครงการพัฒนา
แผนพัฒนาท้องถิ่น (พ.ศ. 2566 - 2570)
องค์การบริหารส่วนจังหวัดอุบลราชธานี

371

แบบ ผ.02

ก. ยุทธศาสตร์จังหวัดที่ 1 การพัฒนาเมืองน่าอยู่ทันสมัย

ข. ยุทธศาสตร์การพัฒนาขององค์กรปกครองส่วนท้องถิ่นในเขตจังหวัดที่ 1 การพัฒนาโครงสร้างพื้นฐาน

1. ยุทธศาสตร์ การพัฒนาโครงสร้างพื้นฐาน

1.2 แผนงาน อุสาหกรรมและการโยธา

ที่	โครงการ	วัตถุประสงค์	เป้าหมาย (ผลผลิตของโครงการ)	งบประมาณ					ตัวชี้วัด (KPI)	ผลที่คาดว่าจะได้รับ	หน่วยงาน รับผิดชอบหลัก
				2566 (บาท)	2567 (บาท)	2568 (บาท)	2569 (บาท)	2570 (บาท)			
172	โครงการก่อสร้างถนนคอนกรีตเสริมเหล็ก สายบ้านแก่งขาว หมู่ที่ 3 ต.โนนรัง - บ้านนาแก้ว หมู่ที่ 3 ต.บ้านกอก อ.เขื่องใน จ.อุบลราชธานี	เพื่อให้ประชาชนเดินทางสัญจรไป - มา ได้สะดวก รวดเร็วมีความปลอดภัยในชีวิตและทรัพย์สิน	ก่อสร้างถนนคอนกรีตเสริมเหล็ก สายบ้านแก่งขาว หมู่ที่ 3 ต.โนนรัง - บ้านนาแก้ว หมู่ที่ 3 ต.บ้านกอก อ.เขื่องใน จ.อุบลราชธานี ผิวจราจรกว้าง 5.00 ม. ระยะทาง 1.00 กม. หนา 0.15 ม. ไหล่ทางลูกรังกว้างเฉลี่ยข้างละ 0.00 - 0.50 ม. หรือมีพื้นที่ไม่น้อยกว่า 5,000 ตร.ม. (รายละเอียดตามแบบแปลนของ อบจ.อบ.) (ถนนประสานแผนฯ)	3,145,000	-	-	-	-	1. การก่อสร้างเป็นไปตามแบบแปลนร้อยละ 100 2. ประชาชนพึงพอใจในการสัญจรไม่น้อยกว่าร้อยละ 75	1. ประชาชนเดินทางสัญจรไป - มาได้สะดวก รวดเร็ว มีความปลอดภัยในชีวิตและทรัพย์สินเพิ่มขึ้น 2. เส้นทางคมนาคมและขนส่งตามอำนาจหน้าที่ และความรับผิดชอบ ของ อบจ.อุบลราชธานี ได้รับการบำรุงรักษาให้สามารถใช้งานได้ตามปกติ	กองช่าง

รายละเอียดโครงการพัฒนา
แผนพัฒนาท้องถิ่น (พ.ศ. 2566 - 2570)
องค์การบริหารส่วนจังหวัดอุบลราชธานี

372

แบบ ผ.02

ก. ยุทธศาสตร์จังหวัดที่ 1 การพัฒนาเมืองน่าอยู่ทันสมัย

ข. ยุทธศาสตร์การพัฒนาขององค์กรปกครองส่วนท้องถิ่นในเขตจังหวัดที่ 1 การพัฒนาโครงสร้างพื้นฐาน

1. ยุทธศาสตร์ การพัฒนาโครงสร้างพื้นฐาน

1.2 แผนงาน อุทธากรรมและการโยธา

ที่	โครงการ	วัตถุประสงค์	เป้าหมาย (ผลผลิตของโครงการ)	งบประมาณ					ตัวชี้วัด (KPI)	ผลที่คาดว่าจะได้รับ	หน่วยงาน รับผิดชอบหลัก
				2566 (บาท)	2567 (บาท)	2568 (บาท)	2569 (บาท)	2570 (บาท)			
173	โครงการก่อสร้างถนนคอนกรีตเสริมเหล็ก สาย อบ.ถ.1 - 0040 บ้านสมสะอาด - บ้านนาสะตัง - บ้านดอนส้มโฮง หมู่ที่ 12 ต.กองโพน อ.นาตาล จ.อุบลราชธานี	เพื่อให้ประชาชนเดินทางสัญจรไป - มา ได้สะดวก รวดเร็วมีความปลอดภัยในชีวิตและทรัพย์สิน	ก่อสร้างถนนคอนกรีตเสริมเหล็ก สาย อบ.ถ.1 - 0040 บ้านสมสะอาด - บ้านนาสะตัง - บ้านดอนส้มโฮง หมู่ที่ 12 ต.กองโพน อ.นาตาล จ.อุบลราชธานี ผิวจราจรกว้าง 5.00 ม. ระยะทาง 1.480 กม. หน้า 0.15 ม. ไหล่ทางลูกรังกว้างเฉลี่ยข้างละ 0.00 - 0.50 ม. หรือมีพื้นที่ไม่น้อยกว่า 7,400 ตร.ม. (รายละเอียดตามแบบแปลนของ อบจ.อบ.) (ถนนประสานแผนฯ)	4,635,000	-	-	-	-	1. การก่อสร้างเป็นไปตามแบบแปลนร้อยละ 100 2. ประชาชนพึงพอใจในการสัญจรไม่น้อยกว่าร้อยละ 75	1. ประชาชนเดินทางสัญจรไป - มาได้สะดวกรวดเร็ว มีความปลอดภัยในชีวิตและทรัพย์สินเพิ่มขึ้น 2. เส้นทางคมนาคมและขนส่งตามอำนาจหน้าที่ และความรับผิดชอบต่อ อบจ.อุบลราชธานี ได้รับการบำรุงรักษาให้สามารถใช้งานได้ตามปกติ	กองช่าง

รายละเอียดโครงการพัฒนา
แผนพัฒนาท้องถิ่น (พ.ศ. 2566 - 2570)
องค์การบริหารส่วนจังหวัดอุบลราชธานี

373

แบบ ผ.02

ก. ยุทธศาสตร์จังหวัดที่ 1 การพัฒนาเมืองน่าอยู่ทันสมัย

ข. ยุทธศาสตร์การพัฒนาขององค์กรปกครองส่วนท้องถิ่นในเขตจังหวัดที่ 1 การพัฒนาโครงสร้างพื้นฐาน

1. ยุทธศาสตร์ การพัฒนาโครงสร้างพื้นฐาน

1.2 แผนงาน อุตสาหกรรมและการโยธา

ที่	โครงการ	วัตถุประสงค์	เป้าหมาย (ผลผลิตของโครงการ)	งบประมาณ					ตัวชี้วัด (KPI)	ผลที่คาดว่าจะได้รับ	หน่วยงาน รับผิดชอบหลัก
				2566 (บาท)	2567 (บาท)	2568 (บาท)	2569 (บาท)	2570 (บาท)			
174	โครงการก่อสร้างถนนคอนกรีตเสริมเหล็ก บ้านหนองจันทน์ หมู่ที่ 8 ต.หัวเรือ - บ้านชีเหล็ก หมู่ที่ 2 ต.ชีเหล็ก อ.เมืองอุบลราชธานี จ.อุบลราชธานี	เพื่อให้ประชาชนเดินทางสัญจรไป - มา ได้สะดวก รวดเร็วมีความปลอดภัยในชีวิตและทรัพย์สิน	ก่อสร้างถนนคอนกรีตเสริมเหล็ก สายบ้านหนองจันทน์ หมู่ที่ 8 ต.หัวเรือ - บ้านชีเหล็ก หมู่ที่ 2 ต.ชีเหล็ก อ.เมืองอุบลราชธานี จ.อุบลราชธานี ผิวจราจรกว้าง 5.00 ม. ระยะทาง 0.400 กม. หน้า 0.15 ม. ไหล่ทางลูกรังกว้างเฉลี่ยข้างละ 0.00 - 0.50 ม. หรือมีพื้นที่ไม่น้อยกว่า 2,000 ตร.ม. (รายละเอียดตามแบบแปลนของ อบจ.อบ.) (ถนนประสานแผนฯ)	1,449,000	-	-	-	-	1. การก่อสร้างเป็นไปตามแบบแปลนร้อยละ 100 2. ประชาชนพึงพอใจในการสัญจรไม่น้อยกว่าร้อยละ 75	1. ประชาชนเดินทางสัญจรไป - มาได้สะดวก รวดเร็ว มีความปลอดภัยในชีวิตและทรัพย์สินเพิ่มขึ้น 2. เส้นทางคมนาคมและขนส่งตามอำนาจหน้าที่ และความรับผิดชอบต่อ อบจ.อุบลราชธานี ได้รับการบำรุงรักษาให้สามารถใช้งานได้ตามปกติ	กองช่าง
รวม 174 โครงการ				947,626,000	141,058,000	54,266,000	23,674,000	23,674,000	-	-	-

รายละเอียดโครงการพัฒนา
แผนพัฒนาท้องถิ่น (พ.ศ. 2566 - 2570)
องค์การบริหารส่วนจังหวัดอุบลราชธานี

34
แบบ ผ.02

ก. ยุทธศาสตร์จังหวัดที่ 1 การพัฒนาเมืองน่าอยู่ทันสมัย

ข. ยุทธศาสตร์การพัฒนาขององค์กรปกครองส่วนท้องถิ่นในเขตจังหวัดที่ 1 การพัฒนาโครงสร้างพื้นฐาน

1. ยุทธศาสตร์ การพัฒนาโครงสร้างพื้นฐาน

1.3 แผนงาน การเกษตร

ที่	โครงการ	วัตถุประสงค์	เป้าหมาย (ผลผลิตของโครงการ)	งบประมาณ					ตัวชี้วัด (KPI)	ผลที่คาดว่าจะได้รับ	หน่วยงาน รับผิดชอบหลัก
				2566 (บาท)	2567 (บาท)	2568 (บาท)	2569 (บาท)	2570 (บาท)			
1	โครงการเสริมสร้างความรู้ด้านการใช้น้ำบาดาลและการขุดเจาะบ่อบาดาลขององค์การบริหารส่วนจังหวัดอุบลราชธานี	เพื่อเสริมสร้างความรู้ความเข้าใจการใช้น้ำบาดาลและการขุดเจาะบ่อบาดาลขององค์การบริหารส่วนจังหวัดอุบลราชธานี ให้แก่เกษตรกรในพื้นที่จังหวัดอุบลราชธานี ทั้ง 25 อำเภอ ละ 50 คน รวมผู้เข้าร่วมอบรมทั้งสิ้น จำนวน 1,250 คน/ปี	จัดฝึกอบรมเสริมสร้างความรู้ความเข้าใจในการใช้น้ำบาดาลและการขุดเจาะบ่อบาดาลขององค์การบริหารส่วนจังหวัดอุบลราชธานี ให้แก่กลุ่มเกษตรกรในเขตพื้นที่จังหวัดอุบลราชธานี ทั้ง 25 อำเภอ ละ 50 คน รวมผู้เข้าร่วมอบรมทั้งสิ้น จำนวน 1,250 คน/ปี	600,000	600,000	600,000	600,000	600,000	1. ผู้เข้าร่วมโครงการฯ ไม่น้อยกว่าร้อยละ 75/ปี 2. ผู้เข้าร่วมโครงการฯ ผ่านเกณฑ์การประเมินองค์ความรู้ ไม่น้อยกว่าร้อยละ 70	กลุ่มเกษตรกรผู้ใช้น้ำ มีความรู้ความเข้าใจในการใช้น้ำบาดาลและการขุดเจาะบ่อบาดาลขององค์การบริหารส่วนจังหวัดอุบลราชธานี	กองทรัพยากรฯ
รวม 1 โครงการ				600,000	600,000	600,000	600,000	600,000	-	-	-

ยุทธศาสตร์ที่ 2

การส่งเสริมการพาณิชย์กรรม
และการท่องเที่ยว

รายละเอียดโครงการพัฒนา
แผนพัฒนาท้องถิ่น (พ.ศ. 2566 - 2570)
องค์การบริหารส่วนจังหวัดอุบลราชธานี

375

แบบ ผ.02

ก. ยุทธศาสตร์จังหวัดที่ 5 การส่งเสริมเมืองท่องเที่ยวแห่งความสุข หลายมิติ สู่สากล

ข. ยุทธศาสตร์การพัฒนาขององค์กรปกครองส่วนท้องถิ่นในเขตจังหวัดที่ 4 การวางแผนการส่งเสริมการลงทุน พาณิชยกรรม และการท่องเที่ยว

2. ยุทธศาสตร์ การส่งเสริมการพาณิชยกรรม และการท่องเที่ยว

2.1 แผนงาน การศาสนาวัฒนธรรมและนันทนาการ

ที่	โครงการ	วัตถุประสงค์	เป้าหมาย (ผลผลิตของโครงการ)	งบประมาณ					ตัวชี้วัด (KPI)	ผลที่คาดว่าจะได้รับ	หน่วยงาน รับผิดชอบหลัก
				2566 (บาท)	2567 (บาท)	2568 (บาท)	2569 (บาท)	2570 (บาท)			
1	โครงการส่งเสริมสนับสนุนการท่องเที่ยวจังหวัดอุบลราชธานี	เพื่อส่งเสริมการท่องเที่ยวจังหวัดอุบลราชธานีให้มีแหล่งท่องเที่ยวและกิจกรรมที่หลากหลายและประชาชนที่หลากหลยและประชาชนจังหวัดอุบลราชธานีได้ตระหนักถึงความสำคัญของการท่องเที่ยว	จัดกิจกรรม จัดนิทรรศการประกวดสนับสนุนและส่งเสริมการท่องเที่ยวของจังหวัดอุบลราชธานี ในทุกๆ ด้าน จำนวน 12,000 คน/ปี	3,000,000	3,000,000	3,000,000	3,000,000	3,000,000	1. ผู้เข้าร่วมโครงการฯ จำนวน ไม่น้อยกว่า ร้อยละ 75 2. ระดับความพึงพอใจของผู้เข้าร่วมโครงการฯ ไม่น้อยกว่า ร้อยละ 75	1. พัฒนาศักยภาพของแหล่งท่องเที่ยว รณรงค์ประชาสัมพันธ์ สนับสนุนกิจกรรมการท่องเที่ยว ดึงดูดนักท่องเที่ยวให้เพิ่มขึ้น 2. ก่อให้เกิดภาพลักษณ์ที่ดีในงานท่องเที่ยวของจังหวัด อันจะดำเนินการให้มีนักท่องเที่ยวในจังหวัดเพิ่มมากขึ้น 3. เป็นการจูดประกายให้คนในจังหวัดได้ตระหนักถึงความสำคัญของการท่องเที่ยว พลิกเศรษฐกิจ สร้างงานสร้างคน สร้างรายได้ให้แก่ประชาชนในพื้นที่	สำนักปลัดฯ

รายละเอียดโครงการพัฒนา
แผนพัฒนาท้องถิ่น (พ.ศ. 2566 - 2570)
องค์การบริหารส่วนจังหวัดอุบลราชธานี

376

แบบ ผ.02

ก. ยุทธศาสตร์จังหวัดที่ 5 การส่งเสริมเมืองท่องเที่ยวแห่งความสุข หลายมิติ สู่สากล

ข. ยุทธศาสตร์การพัฒนาขององค์กรปกครองส่วนท้องถิ่นในเขตจังหวัดที่ 4 การวางแผนการส่งเสริมการลงทุน พาณิชยกรรม และการท่องเที่ยว

2. ยุทธศาสตร์ การส่งเสริมการพาณิชยกรรม และการท่องเที่ยว

2.1 แผนงาน การศาสนาวัฒนธรรมและนันทนาการ

ที่	โครงการ	วัตถุประสงค์	เป้าหมาย (ผลผลิตของโครงการ)	งบประมาณ					ตัวชี้วัด (KPI)	ผลที่คาดว่าจะได้รับ	หน่วยงาน รับผิดชอบหลัก
				2566 (บาท)	2567 (บาท)	2568 (บาท)	2569 (บาท)	2570 (บาท)			
2	โครงการพัฒนา ศักยภาพมัคคุเทศก์ แก่ประชาชน และเยาวชน ในจังหวัดอุบลราชธานี	เพื่อเพิ่มพูนความรู้ในการ แนะนำแหล่งท่องเที่ยว ในพื้นที่จังหวัดอุบลราชธานี	จัดฝึกอบรมประชาชนและ เยาวชนในจังหวัดอุบลราชธานี จำนวน 100 คน/ปี	300,000	300,000	300,000	300,000	300,000	1. ผู้เข้าร่วมโครงการฯ ไม่น้อยกว่า 70 คน 2. ผู้เข้าร่วมโครงการฯ ผ่านการประเมิน องค์ความรู้ ไม่น้อยกว่า ร้อยละ 70	ผู้เข้ารับการอบรมมีความรู้ ความสามารถ เป็นผู้แทน ในการประชาสัมพันธ์ และ รักษาภาพพจน์ที่ดีของ จังหวัด ตลอดจนมีใจ ให้บริการนักท่องเที่ยว ด้วยความเต็มใจ	สำนักปลัดฯ
รวม 2 โครงการ				3,300,000	3,300,000	3,300,000	3,300,000	3,300,000	-	-	-

รายละเอียดโครงการพัฒนา
แผนพัฒนาท้องถิ่น (พ.ศ. 2566 - 2570)
องค์การบริหารส่วนจังหวัดอุบลราชธานี

377

แบบ ผ.02

ก. ยุทธศาสตร์จังหวัดที่ 5 การส่งเสริมเมืองท่องเที่ยวแห่งความสุข หลายมิติ สู่สากล

ข. ยุทธศาสตร์การพัฒนาขององค์กรปกครองส่วนท้องถิ่นในเขตจังหวัดที่ 4 การวางแผนการส่งเสริมการลงทุน พาณิชยกรรม และการท่องเที่ยว

2. ยุทธศาสตร์ การส่งเสริมการพาณิชยกรรม และการท่องเที่ยว

2.2 แผนงาน การพาณิชย์

ที่	โครงการ	วัตถุประสงค์	เป้าหมาย (ผลผลิตของโครงการ)	งบประมาณ					ตัวชี้วัด (KPI)	ผลที่คาดว่าจะได้รับ	หน่วยงาน รับผิดชอบหลัก
				2566 (บาท)	2567 (บาท)	2568 (บาท)	2569 (บาท)	2570 (บาท)			
1	โครงการส่งเสริม พาณิชย์ขององค์การ บริหารส่วนจังหวัด อุบลราชธานี	1. เพื่อส่งเสริมให้ ผู้ประกอบการ มีความรู้ด้านการลงทุนและ การพาณิชย์ สินค้าหนึ่งตำบล หนึ่งผลิตภัณฑ์ (OTOP) เพิ่มขึ้น 2. เพื่อส่งเสริมให้ ผู้ประกอบการ มีช่องทางจำหน่ายสินค้า หนึ่งตำบลหนึ่งผลิตภัณฑ์ (OTOP) เพิ่มขึ้น	1. จัดฝึกอบรมผู้ประกอบการ สินค้าหนึ่งตำบล หนึ่งผลิตภัณฑ์ (OTOP) จำนวน 100 คน/ปี 2. จัดกิจกรรมส่งเสริม การจำหน่ายสินค้าหนึ่งตำบล หนึ่งผลิตภัณฑ์ (OTOP) จำนวน 1 ครั้ง/ปี	500,000	500,000	500,000	500,000	500,000	1. ผู้เข้าร่วมการฝึกอบรม ไม่น้อยกว่า ร้อยละ 80 2. ผู้เข้าร่วมการฝึกอบรม ผ่านเกณฑ์การประเมินองค์ ความรู้ไม่น้อยกว่า ร้อยละ 80	1. ผู้ประกอบการสินค้า หนึ่งตำบล หนึ่ง ผลิตภัณฑ์ มีศักยภาพในการ ประกอบการเพิ่มขึ้น 2. ผู้ประกอบการสินค้า หนึ่งตำบล หนึ่ง ผลิตภัณฑ์ (OTOP) มีรายได้เพิ่มขึ้น	กองกิจการ พาณิชย์
รวม 1 โครงการ				500,000	500,000	500,000	500,000	500,000	-	-	-

ยุทธศาสตร์ที่ 3

การพัฒนาสังคมและคุณภาพชีวิต

รายละเอียดโครงการพัฒนา
แผนพัฒนาท้องถิ่น (พ.ศ. 2566 - 2570)
องค์การบริหารส่วนจังหวัดอุบลราชธานี

378

แบบ ผ.02

ก. ยุทธศาสตร์จังหวัดที่ 1 การพัฒนาเมืองน่าอยู่ทันสมัย

ข. ยุทธศาสตร์การพัฒนาขององค์กรปกครองส่วนท้องถิ่นในเขตจังหวัดที่ 3 การจัดระเบียบชุมชน สังคม และการรักษาความสงบเรียบร้อย

3. ยุทธศาสตร์ การพัฒนาสังคมและคุณภาพชีวิต

3.1 แผนงาน บริหารงานทั่วไป

ที่	โครงการ	วัตถุประสงค์	เป้าหมาย (ผลผลิตของโครงการ)	งบประมาณ					ตัวชี้วัด (KPI)	ผลที่คาดว่าจะได้รับ	หน่วยงาน รับผิดชอบหลัก
				2566 (บาท)	2567 (บาท)	2568 (บาท)	2569 (บาท)	2570 (บาท)			
1	โครงการสัมมนา ผู้ประกอบการน้ำมัน ยาสูบ และผู้ประกอบการ การโรงแรม	เพื่อให้ผู้ประกอบการน้ำมัน ยาสูบ และผู้ประกอบการ โรงแรมมีความรู้ความเข้าใจ ในการชำระภาษีท้องถิ่น	จัดสัมมนาผู้ประกอบการน้ำมัน ยาสูบ และผู้ประกอบการ โรงแรมในเขตจังหวัด อุบลราชธานี จำนวน 200 คน/ปี	200,000	200,000	200,000	200,000	200,000	1. ผู้เข้าร่วมโครงการ ไม่น้อยกว่า ร้อยละ 75 2. ผู้ประกอบการ ที่เข้าร่วมโครงการ มีความรู้ความเข้าใจ ในการชำระภาษี ท้องถิ่น ร้อยละ 70	องค์การบริหารส่วน จังหวัดอุบลราชธานี มีรายได้เพิ่มขึ้น จากการจัดเก็บภาษี	กองคลัง

รายละเอียดโครงการพัฒนา
แผนพัฒนาท้องถิ่น (พ.ศ. 2566 - 2570)
องค์การบริหารส่วนจังหวัดอุบลราชธานี

379

แบบ ผ.02

ก. ยุทธศาสตร์จังหวัดที่ 1 การพัฒนาเมืองน่าอยู่ทันสมัย

ข. ยุทธศาสตร์การพัฒนาขององค์กรปกครองส่วนท้องถิ่นในเขตจังหวัดที่ 3 การจัดระเบียบชุมชน สังคม และการรักษาความสงบเรียบร้อย

3. ยุทธศาสตร์ การพัฒนาสังคมและคุณภาพชีวิต

3.1 แผนงาน บริหารงานทั่วไป

ที่	โครงการ	วัตถุประสงค์	เป้าหมาย (ผลผลิตของโครงการ)	งบประมาณ					ตัวชี้วัด (KPI)	ผลที่คาดว่าจะได้รับ	หน่วยงาน รับผิดชอบหลัก
				2566 (บาท)	2567 (บาท)	2568 (บาท)	2569 (บาท)	2570 (บาท)			
2	โครงการเสริมสร้างความรู้ด้านกฎหมาย นำรู้แก่ประชาชน และเยาวชนในจังหวัดอุบลราชธานี	1. เพื่อเผยแพร่ความรู้ด้านกฎหมาย นำรู้ให้แก่ประชาชน และเยาวชนในจังหวัดอุบลราชธานี 2. เพื่อให้ประชาชนและเยาวชนมีความรู้ความเข้าใจในสิทธิเสรีภาพของตนเอง ตามบทบัญญัติแห่งกฎหมาย	จัดอบรมเสริมสร้างความรู้ด้านกฎหมาย นำรู้ให้แก่ประชาชนและเยาวชนในจังหวัดอุบลราชธานี จำนวน 2,400 คน/ปี	1,000,000	1,000,000	1,000,000	1,000,000	1,000,000	1. ผู้เข้าร่วมโครงการฯ ไม่น้อยกว่า ร้อยละ 75 2. ผู้เข้าร่วมโครงการฯ ผ่านเกณฑ์การประเมินองค์ความรู้ ไม่น้อยกว่า ร้อยละ 75	1. ประชาชนและเยาวชนมีความรู้ความเข้าใจในสิทธิเสรีภาพของตนเอง 2. ประชาชนและเยาวชนสามารถนำความรู้ไปปรับใช้ในชีวิตประจำวัน เพื่อพัฒนาสังคมและคุณภาพชีวิตให้ดียิ่งขึ้นอย่างยั่งยืน	สำนักปลัดฯ

รายละเอียดโครงการพัฒนา
แผนพัฒนาท้องถิ่น (พ.ศ. 2566 - 2570)
องค์การบริหารส่วนจังหวัดอุบลราชธานี

380

แบบ ผ.02

ก. ยุทธศาสตร์จังหวัดที่ 1 การพัฒนาเมืองน่าอยู่ทันสมัย

ข. ยุทธศาสตร์การพัฒนาขององค์กรปกครองส่วนท้องถิ่นในเขตจังหวัดที่ 3 การจัดระเบียบชุมชน สังคม และการรักษาความสงบเรียบร้อย

3. ยุทธศาสตร์ การพัฒนาสังคมและคุณภาพชีวิต

3.1 แผนงาน บริหารงานทั่วไป

ที่	โครงการ	วัตถุประสงค์	เป้าหมาย (ผลผลิตของโครงการ)	งบประมาณ					ตัวชี้วัด (KPI)	ผลที่คาดว่าจะได้รับ	หน่วยงาน รับผิดชอบหลัก
				2566 (บาท)	2567 (บาท)	2568 (บาท)	2569 (บาท)	2570 (บาท)			
3	โครงการส่งเสริมการมีส่วนร่วมของประชาชน ในการพัฒนาท้องถิ่นและเสริมสร้างการเรียนรู้ การเมืองการปกครองตามระบอบประชาธิปไตย	เพื่อเสริมสร้างองค์ความรู้ในการใช้สิทธิ และอำนาจหน้าที่ของประชาชนตามแนวทางระบอบประชาธิปไตย	จัดอบรมให้ความรู้แก่ผู้นำชุมชน ผู้แทนองค์กรเอกชนและประชาชนในเขตพื้นที่จังหวัดอุบลราชธานี ได้มีความรู้ในการใช้สิทธิ และอำนาจหน้าที่ของตนเองตามแนวทางการปกครองท้องถิ่นและการเมืองการปกครองระดับประเทศ และมีส่วนร่วมเพื่อการปรองดองสมานฉันท์ สร้างองค์ความรู้ ประสบการณ์ กระบวนการเรียนรู้ให้ทันต่อสถานการณ์ปัจจุบันและเพื่อสร้างกระบวนการมีส่วนร่วมกับทุกภาคี เครือข่ายในการแสดงความคิดเห็น ในการปฏิรูปและพัฒนาท้องถิ่นของตนเองเชื่อมโยงกับระดับประเทศ โดยจัดอบรม จำนวน 25 ครั้งๆ ละ 250 คน/อำเภอ รวมทั้งสิ้น 6,250 คน/ปี	2,500,000	2,500,000	2,500,000	2,500,000	2,500,000	1. ผู้เข้าร่วมโครงการฯ ไม่น้อยกว่า ร้อยละ 75 2. ผู้เข้าร่วมโครงการฯ ผ่านเกณฑ์การประเมินองค์ความรู้ ไม่น้อยกว่า ร้อยละ 70	1. สังคมเข้มแข็ง เคารพสิทธิของตนและผู้อื่นตามแนวทางการปกครองระบอบประชาธิปไตย 2. ผู้นำชุมชน ผู้แทนองค์กรปกครองส่วนท้องถิ่นองค์กรเอกชนและประชาชนทั่วไป มีความรู้ความเข้าใจ การเมือง การปกครองระบอบประชาธิปไตย	สำนักงานเลขาธิการองค์การบริหารส่วนจังหวัด
รวม 3 โครงการ				3,700,000	3,700,000	3,700,000	3,700,000	3,700,000	-	-	-

รายละเอียดโครงการพัฒนา
แผนพัฒนาท้องถิ่น (พ.ศ. 2566 - 2570)
องค์การบริหารส่วนจังหวัดอุบลราชธานี

381

แบบ ผ.02

ก. ยุทธศาสตร์จังหวัดที่ 1 การพัฒนาเมืองน่าอยู่ทันสมัย

ข. ยุทธศาสตร์การพัฒนาขององค์กรปกครองส่วนท้องถิ่นในเขตจังหวัดที่ 3 การจัดระเบียบชุมชนสังคม และการรักษาความสงบเรียบร้อย

3. ยุทธศาสตร์ การพัฒนาสังคมและคุณภาพชีวิต

3.2 แผนงาน การรักษาความสงบภายใน

ที่	โครงการ	วัตถุประสงค์	เป้าหมาย (ผลผลิตของโครงการ)	งบประมาณ					ตัวชี้วัด (KPI)	ผลที่คาดว่าจะได้รับ	หน่วยงาน รับผิดชอบหลัก
				2566 (บาท)	2567 (บาท)	2568 (บาท)	2569 (บาท)	2570 (บาท)			
1	โครงการจัดหาวัสดุอุปกรณ์เพื่อเพิ่มประสิทธิภาพงานป้องกันและบรรเทาสาธารณภัย	เพื่อให้มีวัสดุ/อุปกรณ์ที่เกี่ยวข้องในการเตรียมความพร้อมงานด้านการป้องกันและบรรเทาสาธารณภัยขององค์การบริหารส่วนจังหวัดอุบลราชธานี และสามารถสนับสนุนช่วยเหลือในการเตรียมความพร้อมงานด้านการป้องกันและบรรเทาสาธารณภัยขององค์การบริหารส่วนจังหวัดอุบลราชธานี	จัดหาวัสดุ/อุปกรณ์ ที่เกี่ยวข้องในการเตรียมความพร้อมและสนับสนุนช่วยเหลืองานด้านป้องกันและบรรเทาสาธารณภัยขององค์การบริหารส่วนจังหวัดอุบลราชธานี	300,000	300,000	300,000	300,000	300,000	1. มีวัสดุอุปกรณ์ในการเตรียมความพร้อมช่วยเหลือไม่น้อยกว่า ร้อยละ 70 2. ระดับความพึงพอใจของราษฎรผู้ได้รับการช่วยเหลือไม่น้อยกว่า ร้อยละ 75	ราษฎรผู้ประสบสาธารณภัยในเขตพื้นที่จังหวัดอุบลราชธานี ได้รับการช่วยเหลือและบรรเทาความเดือดร้อนได้ทันทั่วถึง	สำนักปลัดฯ
รวม 1 โครงการ				300,000	300,000	300,000	300,000	300,000	-	-	-

รายละเอียดโครงการพัฒนา
แผนพัฒนาท้องถิ่น (พ.ศ. 2566 - 2570)
องค์การบริหารส่วนจังหวัดอุบลราชธานี

382

แบบ ผ.02

ก. ยุทธศาสตร์จังหวัดที่ 1 การพัฒนาเมืองน่าอยู่ทันสมัย

ข. ยุทธศาสตร์การพัฒนาขององค์กรปกครองส่วนท้องถิ่นในเขตจังหวัดที่ 2 การส่งเสริมคุณภาพชีวิต

3. ยุทธศาสตร์ การพัฒนาสังคมและคุณภาพชีวิต

3.3 แผนงาน สาธารณสุข

ที่	โครงการ	วัตถุประสงค์	เป้าหมาย (ผลผลิตของโครงการ)	งบประมาณ					ตัวชี้วัด (KPI)	ผลที่คาดว่าจะได้รับ	หน่วยงาน รับผิดชอบหลัก
				2566 (บาท)	2567 (บาท)	2568 (บาท)	2569 (บาท)	2570 (บาท)			
1	โครงการสร้างเสริมสุขภาพเพื่อประชาชนองค์การบริหารส่วนจังหวัดอุบลราชธานี	เพื่อตรวจคัดกรองและค้นหาปัจจัยเสี่ยงด้านสุขภาพของประชาชนในพื้นที่จังหวัดอุบลราชธานี	จัดหน่วยบริการทางการแพทย์ให้กับประชาชนที่ขาดโอกาสในพื้นที่จังหวัดอุบลราชธานี จำนวน 20,000 คน/ปี	2,000,000	2,000,000	2,000,000	2,000,000	2,000,000	1. ผู้เข้าร่วมโครงการ ไม่น้อยกว่า ร้อยละ 80 2. ระดับความพึงพอใจของผู้เข้าร่วมโครงการ ไม่น้อยกว่า ร้อยละ 80	1. ประชาชนได้รับการตรวจคัดกรองและค้นหาปัจจัยเสี่ยงด้านสุขภาพ เกิดความตระหนักและเห็นความสำคัญในการดูแลสุขภาพของตนเอง ครอบครัวและชุมชน 2. ประชาชนได้รับการรักษาพยาบาลที่ดี ครอบคลุมทุกพื้นที่ และมีคุณภาพจากสถานบริการของรัฐ	กองสาธารณสุข

รายละเอียดโครงการพัฒนา
แผนพัฒนาท้องถิ่น (พ.ศ. 2566 - 2570)
องค์การบริหารส่วนจังหวัดอุบลราชธานี

383

แบบ ผ.02

ก. ยุทธศาสตร์จังหวัดที่ 1 การพัฒนาเมืองน่าอยู่ทันสมัย

ข. ยุทธศาสตร์การพัฒนาขององค์กรปกครองส่วนท้องถิ่นในเขตจังหวัดที่ 2 การส่งเสริมคุณภาพชีวิต

3. ยุทธศาสตร์ การพัฒนาสังคมและคุณภาพชีวิต

3.3 แผนงาน สาธารณสุข

ที่	โครงการ	วัตถุประสงค์	เป้าหมาย (ผลผลิตของโครงการ)	งบประมาณ					ตัวชี้วัด (KPI)	ผลที่คาดว่าจะได้รับ	หน่วยงาน รับผิดชอบหลัก
				2566 (บาท)	2567 (บาท)	2568 (บาท)	2569 (บาท)	2570 (บาท)			
2	โครงการจัดหาวัสดุ เชื้อเพลิงและหล่อลื่น สำหรับรถปฏิบัติการ ฉุกเฉิน องค์การ บริหารส่วนจังหวัด อุบลราชธานี	เพื่อให้หน่วยปฏิบัติการ ฉุกเฉินกู้ชีพ อบจ.อุบลราชธานี (Basic Life Support : BLS) และกู้ชีพองค์การบริหาร ส่วนจังหวัดอุบลราชธานี (Asvanded Life Support : ALS) สามารถให้บริการ ช่วยเหลือประชาชนที่เจ็บป่วย ฉุกเฉินอุบัติเหตุ ได้อย่าง ทันทั่วทั้งที่ตลอด 24 ชั่วโมง	จัดหาวัสดุเชื้อเพลิงและ หล่อลื่น สำหรับรถปฏิบัติการ ฉุกเฉิน องค์การบริหารส่วน จังหวัดอุบลราชธานี ดังนี้ 1. รถพยาบาลฉุกเฉิน (กระบะ) จำนวน 10 คัน 2. รถพยาบาล (รถตู้) จำนวน 4 คัน (ตามแผนปฏิบัติงาน)	2,000,000	2,000,000	2,000,000	2,000,000	2,000,000	1. การจัดหาเป็นไป ตามแผนปฏิบัติงาน ร้อยละ 100 2. ระดับความ พึงพอใจของประชาชน ที่ใช้บริการ ไม่น้อยกว่า ร้อยละ 80	1. ประชาชนได้รับ บริการการแพทย์ที่ได้ มาตรฐาน รวดเร็ว และ ทั่วถึง ตลอด 24 ชั่วโมง 2. การดำเนินงานของ หน่วยปฏิบัติการฉุกเฉิน กู้ชีพ อบจ.อุบลราชธานี (Basic Life Support : BLS) และกู้ชีพองค์การ บริหารส่วนจังหวัด อุบลราชธานี (Asvanded Life Support : ALS) มีประสิทธิภาพมากขึ้น	กองสาธารณสุข

รายละเอียดโครงการพัฒนา
แผนพัฒนาท้องถิ่น (พ.ศ. 2566 - 2570)
องค์การบริหารส่วนจังหวัดอุบลราชธานี

384

แบบ ผ.02

ก. ยุทธศาสตร์จังหวัดที่ 1 การพัฒนาเมืองน่าอยู่ทันสมัย

ข. ยุทธศาสตร์การพัฒนาขององค์กรปกครองส่วนท้องถิ่นในเขตจังหวัดที่ 2 การส่งเสริมคุณภาพชีวิต

3. ยุทธศาสตร์ การพัฒนาสังคมและคุณภาพชีวิต

3.3 แผนงาน สาธารณสุข

ที่	โครงการ	วัตถุประสงค์	เป้าหมาย (ผลผลิตของโครงการ)	งบประมาณ					ตัวชี้วัด (KPI)	ผลที่คาดว่าจะได้รับ	หน่วยงาน รับผิดชอบหลัก
				2566 (บาท)	2567 (บาท)	2568 (บาท)	2569 (บาท)	2570 (บาท)			
3	โครงการป้องกันและควบคุมโรคติดเชื้อไวรัสโคโรนา 2019 (โควิด -19)	เพื่อป้องกันและควบคุมการแพร่ระบาดของโรคติดเชื้อไวรัสโคโรนา 2019 (โควิด -19) ในพื้นที่จังหวัดอุบลราชธานี	1. จัดซื้อวัคซีนป้องกันโรคติดเชื้อไวรัสโคโรนา 2019 (โควิด - 19) สำหรับกลุ่มเป้าหมาย จำนวน 25,000 คน 2. จัดซื้อวัสดุวิทยาศาสตร์หรือการแพทย์ และอุปกรณ์ป้องกันร่างกายส่วนบุคคล (Personal Protective Equipment : PPE)	70,000,000	70,000,000	70,000,000	70,000,000	70,000,000	1. การจัดซื้อเป็นไปตามรูปแบบรายการ ร้อยละ 100 2. ระดับความพึงพอใจของผู้ปฏิบัติงาน/ผู้รับบริการ ไม่น้อยกว่า ร้อยละ 80	ประชาชนมีภูมิคุ้มกันและลดความรุนแรงของโรค และสามารถควบคุมการระบาดของโรคติดเชื้อไวรัสโคโรนา 2019 (โควิด - 19)	กองสาธารณสุข

รายละเอียดโครงการพัฒนา
แผนพัฒนาท้องถิ่น (พ.ศ. 2566 - 2570)
องค์การบริหารส่วนจังหวัดอุบลราชธานี

385

แบบ ผ.02

ก. ยุทธศาสตร์จังหวัดที่ 1 การพัฒนาเมืองน่าอยู่ทันสมัย

ข. ยุทธศาสตร์การพัฒนาขององค์กรปกครองส่วนท้องถิ่นในเขตจังหวัดที่ 2 การส่งเสริมคุณภาพชีวิต

3. ยุทธศาสตร์ การพัฒนาสังคมและคุณภาพชีวิต

3.3 แผนงาน สาธารณสุข

ที่	โครงการ	วัตถุประสงค์	เป้าหมาย (ผลผลิตของโครงการ)	งบประมาณ					ตัวชี้วัด (KPI)	ผลที่คาดว่าจะได้รับ	หน่วยงาน รับผิดชอบหลัก
				2566 (บาท)	2567 (บาท)	2568 (บาท)	2569 (บาท)	2570 (บาท)			
4	โครงการเตรียมความพร้อมรับการถ่ายโอนภารกิจโรงพยาบาลส่งเสริมสุขภาพตำบล (รพ.สต.) ให้แก่องค์การบริหารส่วนจังหวัดอุบลราชธานี	เพื่อเตรียมความพร้อมรับการถ่ายโอนภารกิจโรงพยาบาลส่งเสริมสุขภาพตำบล (รพ.สต.) ให้แก่องค์การบริหารส่วนจังหวัดอุบลราชธานี	จัดประชุมทางวิชาการเครือข่ายโรงพยาบาลส่งเสริมสุขภาพตำบล (รพ.สต.) ในจังหวัดอุบลราชธานี และเจ้าหน้าที่ที่เกี่ยวข้อง จำนวน 3 ครั้งๆ ละ 200 คน/ปี	500,000	500,000	500,000	500,000	500,000	1. ผู้เข้าร่วมโครงการ ไม่น้อยกว่า ร้อยละ 80 2. ผู้เข้าร่วมโครงการ ผ่านเกณฑ์ประเมิน องค์ความรู้ ไม่น้อยกว่า ร้อยละ 80	องค์การบริหารส่วนจังหวัดอุบลราชธานี มีความพร้อมรับการถ่ายโอนภารกิจโรงพยาบาลส่งเสริมสุขภาพตำบล (รพ.สต.) ให้แก่องค์กรปกครองส่วนท้องถิ่น	กองสาธารณสุข

รายละเอียดโครงการพัฒนา
แผนพัฒนาท้องถิ่น (พ.ศ. 2566 - 2570)
องค์การบริหารส่วนจังหวัดอุบลราชธานี

386

แบบ ผ.02

ก. ยุทธศาสตร์จังหวัดที่ 1 การพัฒนาเมืองน่าอยู่ทันสมัย

ข. ยุทธศาสตร์การพัฒนาขององค์กรปกครองส่วนท้องถิ่นในเขตจังหวัดที่ 2 การส่งเสริมคุณภาพชีวิต

3. ยุทธศาสตร์ การพัฒนาสังคมและคุณภาพชีวิต

3.3 แผนงาน สาธารณสุข

ที่	โครงการ	วัตถุประสงค์	เป้าหมาย (ผลผลิตของโครงการ)	งบประมาณ					ตัวชี้วัด (KPI)	ผลที่คาดว่าจะได้รับ	หน่วยงาน รับผิดชอบหลัก
				2566 (บาท)	2567 (บาท)	2568 (บาท)	2569 (บาท)	2570 (บาท)			
5	โครงการพัฒนา อนามัยการเจริญพันธุ์ จังหวัดอุบลราชธานี	เพื่อสร้างองค์ความรู้ ความเข้าใจ ที่ถูกต้อง ในการป้องกัน และแก้ไขปัญหาโรคติดต่อทาง เพศสัมพันธ์ เอดส์ และ การตั้งครรภ์ไม่พร้อมในวัยรุ่น	จัดอบรมแกนนำด้านส่งเสริม สุขภาพเครือข่ายการดำเนินงาน อนามัยเจริญพันธุ์ การป้องกัน และแก้ไขปัญหาโรคติดต่อ ทางเพศสัมพันธ์ เอดส์ และ การตั้งครรภ์ไม่พร้อมในวัยรุ่น โรงเรียนในสังกัดองค์การ บริหารส่วนจังหวัดอุบลราชธานี จำนวน 200 คน/ปี	500,000	500,000	500,000	500,000	500,000	1. ผู้เข้าร่วมโครงการฯ ไม่น้อยกว่า ร้อยละ 80 2. ผู้เข้าร่วมโครงการฯ ผ่านเกณฑ์การประเมิน องค์ความรู้ ไม่น้อยกว่า ร้อยละ 80	เครือข่ายการดำเนินงาน อนามัยเจริญพันธุ์ การป้องกันและแก้ไข ปัญหาโรคติดต่อทาง เพศสัมพันธ์ เอดส์ และ การตั้งครรภ์ไม่พร้อม ในวัยรุ่น มีศักยภาพ เพิ่มขึ้น	กองสาธารณสุข

รายละเอียดโครงการพัฒนา
แผนพัฒนาท้องถิ่น (พ.ศ. 2566 - 2570)
องค์การบริหารส่วนจังหวัดอุบลราชธานี

387

แบบ ผ.02

ก. ยุทธศาสตร์จังหวัดที่ 1 การพัฒนาเมืองน่าอยู่ทันสมัย

ข. ยุทธศาสตร์การพัฒนาขององค์กรปกครองส่วนท้องถิ่นในเขตจังหวัดที่ 2 การส่งเสริมคุณภาพชีวิต

3. ยุทธศาสตร์ การพัฒนาสังคมและคุณภาพชีวิต

3.3 แผนงาน สาธารณสุข

ที่	โครงการ	วัตถุประสงค์	เป้าหมาย (ผลผลิตของโครงการ)	งบประมาณ					ตัวชี้วัด (KPI)	ผลที่คาดว่าจะได้รับ	หน่วยงาน รับผิดชอบหลัก
				2566 (บาท)	2567 (บาท)	2568 (บาท)	2569 (บาท)	2570 (บาท)			
6	โครงการสนับสนุนการป้องกัน ควบคุมโรคติดต่อ โรคอุบัติใหม่ อุตบัติซ้ำ จังหวัดอุบลราชธานี	1. เพื่อเสริมสร้างและพัฒนาองค์ความรู้ให้กับอาสาสมัครสาธารณสุขประจำหมู่บ้าน/ผู้นำชุมชน จิตอาสา นักเรียน ในสังกัดโรงเรียนองค์การบริหารส่วนจังหวัดและเครือข่ายประชาชนให้มีความรู้ความเข้าใจในการควบคุมโรคติดต่อ 2. เพื่อการป้องกัน และควบคุมการแพร่ระบาดของโรคติดต่อ โรคอุบัติใหม่ อุตบัติซ้ำ ในพื้นที่จังหวัดอุบลราชธานี	1. จัดอบรมแก่นักเรียนในโรงเรียนสังกัดองค์การบริหารส่วนจังหวัดอุบลราชธานี จำนวน 12 แห่ง จำนวน 200 คน/ปี 2. จัดอบรมอาสาสมัครสาธารณสุขประจำหมู่บ้าน ผู้นำชุมชน และเครือข่ายประชาชน จำนวน 1,200 คน/ปี 3. จัดกิจกรรมรณรงค์การป้องกันและควบคุมการแพร่ระบาดของโรคติดต่อ โรคอุบัติใหม่ อุตบัติซ้ำ ในพื้นที่จังหวัดอุบลราชธานี	1,000,000	1,000,000	1,000,000	1,000,000	1,000,000	1. ผู้เข้าร่วมโครงการฯ ไม่น้อยกว่า ร้อยละ 80 2. ผู้เข้าร่วมโครงการฯ ผ่านเกณฑ์การประเมินองค์ความรู้ ไม่น้อยกว่า ร้อยละ 80	1. อาสาสมัครสาธารณสุขประจำหมู่บ้าน/ผู้นำชุมชน และนักเรียนในโรงเรียน สังกัดองค์การบริหารส่วนจังหวัดอุบลราชธานี และเครือข่ายประชาชน มีความรู้ความเข้าใจ ในการป้องกันโรคติดต่อ โรคอุบัติใหม่และอุบัติซ้ำ เพิ่มมากขึ้น 2. ประชาชนมีภูมิคุ้มกัน และลดความรุนแรงของโรค และสามารถควบคุมการแพร่ระบาดของโรคติดต่อ โรคอุบัติใหม่ อุตบัติซ้ำ	กองสาธารณสุข

รายละเอียดโครงการพัฒนา
แผนพัฒนาท้องถิ่น (พ.ศ. 2566 - 2570)
องค์การบริหารส่วนจังหวัดอุบลราชธานี

388

แบบ ผ.02

ก. ยุทธศาสตร์จังหวัดที่ 1 การพัฒนาเมืองน่าอยู่ทันสมัย

ข. ยุทธศาสตร์การพัฒนาขององค์กรปกครองส่วนท้องถิ่นในเขตจังหวัดที่ 2 การส่งเสริมคุณภาพชีวิต

3. ยุทธศาสตร์ การพัฒนาสังคมและคุณภาพชีวิต

3.3 แผนงาน สาธารณสุข

ที่	โครงการ	วัตถุประสงค์	เป้าหมาย (ผลผลิตของโครงการ)	งบประมาณ					ตัวชี้วัด (KPI)	ผลที่คาดว่าจะได้รับ	หน่วยงาน รับผิดชอบหลัก
				2566 (บาท)	2567 (บาท)	2568 (บาท)	2569 (บาท)	2570 (บาท)			
7	โครงการพัฒนา ศักยภาพระบบบริการ การแพทย์ฉุกเฉิน จังหวัดอุบลราชธานี	เพื่อให้ประชาชนเข้าถึงระบบ บริการการแพทย์ฉุกเฉิน ได้อย่างรวดเร็วทั่วถึง มีประสิทธิภาพและได้มาตรฐาน	1. จัดกิจกรรมเสริมสร้างความรู้ และทักษะแก่บุคลากรประจำหน่วย ปฏิบัติการฉุกเฉินและเจ้าหน้าที่ ที่เกี่ยวข้อง จัดอบรม ประชุมสัมมนา ศึกษาดูงาน ฯลฯ จำนวน 4 รุ่นๆ ละ 200 คน จำนวน 800 คน/ปี 2. จัดประชุมสัมมนาเครือข่าย ระบบบริการการแพทย์ฉุกเฉิน จังหวัดอุบลราชธานี เพื่อรับทราบ ผลการดำเนินงาน ปัญหา อุปสรรค ในการดำเนินงานระบบบริการ การแพทย์ฉุกเฉินจังหวัด อุบลราชธานี จำนวน 6 ครั้งๆ ละ 200 คน จำนวน 1,200 คน/ปี	3,900,000	3,900,000	3,900,000	3,900,000	3,900,000	1. ผู้เข้าร่วมโครงการฯ (กิจกรรม) ไม่น้อยกว่า ร้อยละ 80 2. ผู้เข้าร่วมโครงการฯ (ประชุม) ไม่น้อยกว่า ร้อยละ 80 3. ผู้เข้าร่วมโครงการฯ ผ่านเกณฑ์การประเมิน ความรู้และทักษะ ไม่น้อยกว่า ร้อยละ 80	ประชาชนได้รับบริการ การแพทย์ฉุกเฉินที่ได้ มาตรฐาน รวดเร็วและ ทั่วถึง เพิ่มขึ้น	กองสาธารณสุข

รายละเอียดโครงการพัฒนา
แผนพัฒนาท้องถิ่น (พ.ศ. 2566 - 2570)
องค์การบริหารส่วนจังหวัดอุบลราชธานี

389

แบบ ผ.02

ก. ยุทธศาสตร์จังหวัดที่ 1 การพัฒนาเมืองน่าอยู่ทันสมัย

ข. ยุทธศาสตร์การพัฒนาขององค์กรปกครองส่วนท้องถิ่นในเขตจังหวัดที่ 2 การส่งเสริมคุณภาพชีวิต

3. ยุทธศาสตร์ การพัฒนาสังคมและคุณภาพชีวิต

3.3 แผนงาน สาธารณสุข

ที่	โครงการ	วัตถุประสงค์	เป้าหมาย (ผลผลิตของโครงการ)	งบประมาณ					ตัวชี้วัด (KPI)	ผลที่คาดว่าจะได้รับ	หน่วยงาน รับผิดชอบหลัก
				2566 (บาท)	2567 (บาท)	2568 (บาท)	2569 (บาท)	2570 (บาท)			
8	โครงการฝึกอบรมฟื้นฟูบุคลากรประจำหน่วยปฏิบัติการฉุกเฉินจังหวัดอุบลราชธานี	เพื่อพัฒนาองค์ความรู้ ทักษะบุคลากรประจำหน่วยปฏิบัติการฉุกเฉิน ให้มีความรู้ ทักษะและประสบการณ์ ในการช่วยเหลือผู้ป่วยฉุกเฉิน	จัดอบรมบุคลากรประจำหน่วยปฏิบัติการฉุกเฉิน จังหวัดอุบลราชธานี จำนวน 800 คน/ปี	2,000,000	2,000,000	2,000,000	2,000,000	2,000,000	1. ผู้เข้าร่วมโครงการฯ ไม่น้อยกว่า ร้อยละ 80 2. ผู้เข้าร่วมโครงการฯ ผ่านเกณฑ์การประเมินองค์ความรู้และทักษะ ไม่น้อยกว่า ร้อยละ 80	บุคลากรประจำหน่วยปฏิบัติการฉุกเฉิน จังหวัดอุบลราชธานี มีความรู้ ทักษะและประสบการณ์ในการช่วยเหลือผู้ป่วยฉุกเฉิน เพิ่มขึ้น	กองสาธารณสุข

รายละเอียดโครงการพัฒนา
แผนพัฒนาท้องถิ่น (พ.ศ. 2566 - 2570)
องค์การบริหารส่วนจังหวัดอุบลราชธานี

390

แบบ ผ.02

ก. ยุทธศาสตร์จังหวัดที่ 1 การพัฒนาเมืองน่าอยู่ทันสมัย

ข. ยุทธศาสตร์การพัฒนาขององค์กรปกครองส่วนท้องถิ่นในเขตจังหวัดที่ 2 การส่งเสริมคุณภาพชีวิต

3. ยุทธศาสตร์ การพัฒนาสังคมและคุณภาพชีวิต

3.3 แผนงาน สาธารณสุข

ที่	โครงการ	วัตถุประสงค์	เป้าหมาย (ผลผลิตของโครงการ)	งบประมาณ					ตัวชี้วัด (KPI)	ผลที่คาดว่าจะได้รับ	หน่วยงาน รับผิดชอบหลัก
				2566 (บาท)	2567 (บาท)	2568 (บาท)	2569 (บาท)	2570 (บาท)			
9	โครงการฝึกอบรมและศึกษาดูงานเจ้าหน้าที่ประจำศูนย์รับแจ้งเหตุและสั่งการจังหวัดอุบลราชธานี	เพื่อสร้างองค์ความรู้ให้กับเจ้าหน้าที่ในการรับแจ้งเหตุและสั่งการให้มีทักษะและมีความพร้อมในการปฏิบัติงานตลอดจนแนะนำในการช่วยเหลือเบื้องต้นแก่ผู้ป่วยและผู้พบผู้ป่วยฉุกเฉินได้	จัดฝึกอบรมเจ้าหน้าที่ประจำศูนย์รับแจ้งเหตุและสั่งการจังหวัดอุบลราชธานี และเจ้าหน้าที่ที่เกี่ยวข้องจำนวน 50 คน/ปี	200,000	200,000	200,000	200,000	200,000	1. ผู้เข้าร่วมโครงการฯ ไม่น้อยกว่า ร้อยละ 80 2. ผู้เข้าร่วมโครงการฯ ผ่านเกณฑ์การประเมินองค์ความรู้ และการฝึกปฏิบัติ ไม่น้อยกว่า ร้อยละ 80	เจ้าหน้าที่ประจำศูนย์รับแจ้งเหตุและสั่งการมีความรู้และทักษะตลอดจนความพร้อมในการปฏิบัติงานเพิ่มมากขึ้น	กองสาธารณสุข

รายละเอียดโครงการพัฒนา
แผนพัฒนาท้องถิ่น (พ.ศ. 2566 - 2570)
องค์การบริหารส่วนจังหวัดอุบลราชธานี

391

แบบ ผ.02

ก. ยุทธศาสตร์จังหวัดที่ 1 การพัฒนาเมืองน่าอยู่ทันสมัย

ข. ยุทธศาสตร์การพัฒนาขององค์กรปกครองส่วนท้องถิ่นในเขตจังหวัดที่ 2 การส่งเสริมคุณภาพชีวิต

3. ยุทธศาสตร์ การพัฒนาสังคมและคุณภาพชีวิต

3.3 แผนงาน สาธารณสุข

ที่	โครงการ	วัตถุประสงค์	เป้าหมาย (ผลผลิตของโครงการ)	งบประมาณ					ตัวชี้วัด (KPI)	ผลที่คาดว่าจะได้รับ	หน่วยงาน รับผิดชอบหลัก
				2566 (บาท)	2567 (บาท)	2568 (บาท)	2569 (บาท)	2570 (บาท)			
10	โครงการปลูกต้นกล้าสร้างเครือข่ายอาสาฉุกเฉินชุมชนด้านการแพทย์ฉุกเฉินจังหวัดอุบลราชธานี	1. เพื่อสร้างองค์ความรู้ด้านการแพทย์ฉุกเฉินในกลุ่มเยาวชนผู้มีจิตอาสา 2. เพื่อฝึกทักษะการปฐมพยาบาลเบื้องต้น การยกและเคลื่อนย้าย การเตรียมความพร้อมรับมือภัยพิบัติและการช่วยฟื้นคืนชีพขั้นพื้นฐาน	จัดอบรมเชิงปฏิบัติการให้กับอาสาสมัครสาธารณสุขประจำโรงเรียน (อสร.) เยาวชนสาธารณสุขประจำโรงเรียน (ยสร.) อาสาสุขภาพชาตและนักเรียนที่สนใจงานด้านการแพทย์ฉุกเฉินสังกัดโรงเรียนขององค์การบริหารส่วนจังหวัดอุบลราชธานี จำนวน 12 แห่งๆ ละ 120 คน จำนวน 1,440 คน เยาวชนและประชาชนทั่วไป จำนวน 960 คน รวมทั้งสิ้น 2,400 คน/ปี	1,500,000	1,500,000	1,500,000	1,500,000	1,500,000	1. ผู้เข้าร่วมโครงการฯ ไม่น้อยกว่า ร้อยละ 80 2. ผู้เข้ารับการอบรมผ่านเกณฑ์การประเมินความรู้และทักษะ ไม่น้อยกว่า ร้อยละ 80	1. ผู้เข้ารับการอบรมมีความเข้าใจและสามารถแจ้งเหตุเจ็บป่วยฉุกเฉินและสาธารณสุขได้ถูกต้อง 2. ผู้เข้ารับการอบรมมีความรู้และทักษะในการปฐมพยาบาลเบื้องต้นและสามารถช่วยฟื้นคืนชีพขั้นพื้นฐานและการยกและเคลื่อนย้ายแบบฉุกเฉินได้ถูกต้อง 3. ผู้เข้ารับการอบรมสามารถนำองค์ความรู้ที่ได้รับไปใช้ให้เกิดประโยชน์ต่อชุมชนได้ 4. มีการสร้างและขยายเครือข่ายอาสาฉุกเฉินชุมชนด้านการแพทย์ฉุกเฉินในกลุ่มเยาวชนเพิ่มมากขึ้น	กองสาธารณสุข
รวม 10 โครงการ				83,600,000	83,600,000	83,600,000	83,600,000	83,600,000	-	-	-

รายละเอียดโครงการพัฒนา
แผนพัฒนาท้องถิ่น (พ.ศ. 2566 - 2570)
องค์การบริหารส่วนจังหวัดอุบลราชธานี

ก. ยุทธศาสตร์จังหวัดที่ 1 การพัฒนาเมืองน่าอยู่ทันสมัย

ข. ยุทธศาสตร์การพัฒนาขององค์กรปกครองส่วนท้องถิ่นในเขตจังหวัดที่ 2 การส่งเสริมคุณภาพชีวิต

3. ยุทธศาสตร์ การพัฒนาสังคมและคุณภาพชีวิต

3.4 แผนงาน สังคมสงเคราะห์

ที่	โครงการ	วัตถุประสงค์	เป้าหมาย (ผลผลิตของโครงการ)	งบประมาณ					ตัวชี้วัด (KPI)	ผลที่คาดว่าจะได้รับ	หน่วยงาน รับผิดชอบหลัก
				2566 (บาท)	2567 (บาท)	2568 (บาท)	2569 (บาท)	2570 (บาท)			
1	โครงการจัดหาวัสดุ เชื้อเพลิงและหล่อลื่น (กองสวัสดิการสังคม)	เพื่อใช้ในการกิจการ กองสวัสดิการสังคมในการ ออกบริการซ่อมกายอุปกรณ์ คนพิการ ผู้สูงอายุ และ ผู้ด้อยโอกาสในพื้นที่ จังหวัดอุบลราชธานี	จัดหาวัสดุเชื้อเพลิงและ หล่อลื่น สำหรับภารกิจ กองสวัสดิการสังคม ในการ ออกบริการซ่อมกายอุปกรณ์ คนพิการผู้สูงอายุ และ ผู้ด้อยโอกาสในพื้นที่ จังหวัดอุบลราชธานี	500,000	500,000	500,000	500,000	500,000	1. การจัดหาเป็นไปตามแผนปฏิบัติงานร้อยละ 100 2. ระดับความพึงพอใจของประชาชนที่ใช้บริการไม่น้อยกว่าร้อยละ 75	กองสวัสดิการสังคม ที่เพียงพอในการปฏิบัติงาน	กองสวัสดิการสังคม

รายละเอียดโครงการพัฒนา
แผนพัฒนาท้องถิ่น (พ.ศ. 2566 - 2570)
องค์การบริหารส่วนจังหวัดอุบลราชธานี

ก. ยุทธศาสตร์จังหวัดที่ 1 การพัฒนาเมืองน่าอยู่ทันสมัย

ข. ยุทธศาสตร์การพัฒนาขององค์กรปกครองส่วนท้องถิ่นในเขตจังหวัดที่ 2 การส่งเสริมคุณภาพชีวิต

3. ยุทธศาสตร์ การพัฒนาสังคมและคุณภาพชีวิต

3.4 แผนงาน สังคมสงเคราะห์

ที่	โครงการ	วัตถุประสงค์	เป้าหมาย (ผลผลิตของโครงการ)	งบประมาณ					ตัวชี้วัด (KPI)	ผลที่คาดว่าจะได้รับ	หน่วยงาน รับผิดชอบหลัก
				2566 (บาท)	2567 (บาท)	2568 (บาท)	2569 (บาท)	2570 (บาท)			
2	โครงการองค์การบริหารส่วนจังหวัดห่วงใยใส่ใจคนพิการ	เพื่อสร้างองค์ความรู้ความเข้าใจเกี่ยวกับการรับรองสิทธิ สวัสดิการคนพิการที่ภาครัฐจัดให้และพัฒนาทักษะการดูแลช่วยเหลือคนพิการของคนในครอบครัวและชุมชน	จัดฝึกอบรมให้ความรู้เกี่ยวกับสิทธิและสวัสดิการที่ภาครัฐจัดให้และการดูแลให้ความช่วยเหลือคนพิการและพัฒนาศักยภาพและเพิ่มพูนทักษะในการประกอบอาชีพให้กับคนพิการ ผู้ดูแลคนพิการและผู้ที่มีส่วนเกี่ยวข้องในการดูแลคนพิการในเขตพื้นที่จังหวัดอุบลราชธานี จำนวน 200 คน/ปี	1,000,000	1,000,000	1,000,000	1,000,000	1,000,000	1. ผู้เข้าร่วมโครงการฯ จำนวนไม่น้อยกว่า ร้อยละ 75 2 ผู้เข้าร่วมโครงการฯ ผ่านเกณฑ์การประเมินองค์ความรู้ไม่น้อยกว่า ร้อยละ 75	ผู้พิการและผู้ดูแลคนพิการมีองค์ความรู้ในเรื่องสิทธิและประโยชน์ที่พึงได้รับและได้รับการส่งเสริมและฝึกอาชีพเพื่อพัฒนาคุณภาพชีวิตคนพิการในทุกกระดับให้สามารถดำรงชีวิตได้มีศักดิ์ศรีแห่งความเป็นมนุษย์และเสมอภาคกับบุคคลทั่วไป	กองสวัสดิการสังคม

รายละเอียดโครงการพัฒนา
แผนพัฒนาท้องถิ่น (พ.ศ. 2566 - 2570)
องค์การบริหารส่วนจังหวัดอุบลราชธานี

แบบ ผ.02

ก. ยุทธศาสตร์จังหวัดที่ 1 การพัฒนาเมืองน่าอยู่ทันสมัย

ข. ยุทธศาสตร์การพัฒนาขององค์กรปกครองส่วนท้องถิ่นในเขตจังหวัดที่ 2 การส่งเสริมคุณภาพชีวิต

3. ยุทธศาสตร์ การพัฒนาสังคมและคุณภาพชีวิต

3.4 แผนงาน สังคมสงเคราะห์

ที่	โครงการ	วัตถุประสงค์	เป้าหมาย (ผลผลิตของโครงการ)	งบประมาณ					ตัวชี้วัด (KPI)	ผลที่คาดว่าจะได้รับ	หน่วยงาน รับผิดชอบหลัก
				2566 (บาท)	2567 (บาท)	2568 (บาท)	2569 (บาท)	2570 (บาท)			
3	โครงการพัฒนาคุณภาพชีวิตผู้สูงอายุ	เพื่อสร้างองค์ความรู้ให้กับผู้สูงอายุและผู้ดูแลผู้สูงอายุในการดูแลตนเองทั้งทางด้านร่างกาย และจิตใจ	จัดฝึกอบรมให้ความรู้เพื่อพัฒนาคุณภาพชีวิตผู้สูงอายุและผู้ดูแลผู้สูงอายุในเขตพื้นที่จังหวัดอุบลราชธานี จำนวน 1,600 คน/ปี	1,000,000	1,000,000	1,000,000	1,000,000	1,000,000	1. ผู้เข้าร่วมโครงการฯ ไม่น้อยกว่าร้อยละ 75 2. ผู้เข้าร่วมโครงการฯ ผ่านเกณฑ์การประเมินองค์ความรู้ ไม่น้อยกว่าร้อยละ 75	ผู้สูงอายุและผู้ดูแลผู้สูงอายุ มีองค์ความรู้ในการดูแลตนเอง มีสุขภาพจิตและสุขภาพกายแข็งแรง อยู่ในสังคมได้อย่างมีความสุข	กองสวัสดิการสังคม

รายละเอียดโครงการพัฒนา
แผนพัฒนาท้องถิ่น (พ.ศ. 2566 - 2570)
องค์การบริหารส่วนจังหวัดอุบลราชธานี

ก. ยุทธศาสตร์จังหวัดที่ 1 การพัฒนาเมืองน่าอยู่ทันสมัย

ข. ยุทธศาสตร์การพัฒนาขององค์กรปกครองส่วนท้องถิ่นในเขตจังหวัดที่ 2 การส่งเสริมคุณภาพชีวิต

3. ยุทธศาสตร์ การพัฒนาสังคมและคุณภาพชีวิต

3.4 แผนงาน สังคมสงเคราะห์

ที่	โครงการ	วัตถุประสงค์	เป้าหมาย (ผลผลิตของโครงการ)	งบประมาณ					ตัวชี้วัด (KPI)	ผลที่คาดว่าจะได้รับ	หน่วยงาน รับผิดชอบหลัก
				2566 (บาท)	2567 (บาท)	2568 (บาท)	2569 (บาท)	2570 (บาท)			
4	โครงการจัดหาวัสดุ สงเคราะห์ราษฎร ผู้ประสบสาธารณภัย	เพื่อให้สามารถสนับสนุน ช่วยเหลือ สงเคราะห์ราษฎร ผู้ประสบสาธารณภัย ในพื้นที่จังหวัดอุบลราชธานี	จัดหาถุงยังชีพ, ทราย, กระสอบทรายและอื่นๆ ในการให้การสนับสนุน ช่วยเหลือ สงเคราะห์ราษฎร ผู้ประสบสาธารณภัย	1,000,000	1,000,000	1,000,000	1,000,000	1,000,000	1. ผู้ประสบภัยตาม เป้าหมายได้รับการ ช่วยเหลือ ไม่น้อยกว่า ร้อยละ 70 2. ระดับความ พึงพอใจของ ผู้ได้รับการช่วยเหลือ ไม่น้อยกว่า ร้อยละ 75	ราษฎรผู้ประสบสาธารณภัย ในเขตพื้นที่จังหวัด อุบลราชธานี ได้รับการ ช่วยเหลือและบรรเทา ความเดือดร้อนได้ ทันท่วงที	สำนักปลัดฯ

รายละเอียดโครงการพัฒนา
แผนพัฒนาท้องถิ่น (พ.ศ. 2566 - 2570)
องค์การบริหารส่วนจังหวัดอุบลราชธานี

ก. ยุทธศาสตร์จังหวัดที่ 1 การพัฒนาเมืองน่าอยู่ทันสมัย

ข. ยุทธศาสตร์การพัฒนาขององค์กรปกครองส่วนท้องถิ่นในเขตจังหวัดที่ 2 การส่งเสริมคุณภาพชีวิต

3. ยุทธศาสตร์ การพัฒนาสังคมและคุณภาพชีวิต

3.4 แผนงาน สังคมสงเคราะห์

ที่	โครงการ	วัตถุประสงค์	เป้าหมาย (ผลผลิตของโครงการ)	งบประมาณ					ตัวชี้วัด (KPI)	ผลที่คาดว่าจะได้รับ	หน่วยงาน รับผิดชอบหลัก
				2566 (บาท)	2567 (บาท)	2568 (บาท)	2569 (บาท)	2570 (บาท)			
5	โครงการฝึกอบรมพัฒนาศักยภาพเครือข่ายผู้สูงอายุ	เพื่อให้ผู้นำกลุ่ม/แกนนำเครือข่ายผู้สูงอายุ/ประธานชมรมผู้สูงอายุ ตลอดจนผู้สูงอายุในเขตพื้นที่จังหวัดอุบลราชธานี ได้พบปะ แลกเปลี่ยน เรียนรู้ ประสบการณ์และรู้เท่าทันเทคโนโลยี	จัดอบรม ประชุม/สัมมนา ให้ความรู้แก่ผู้นำกลุ่ม/แกนนำเครือข่ายผู้สูงอายุ/ประธานชมรม ตลอดจนผู้สูงอายุในเขตพื้นที่จังหวัดอุบลราชธานี จำนวน 200 คน/ปี	500,000	500,000	500,000	500,000	500,000	1. ผู้เข้าร่วมโครงการ จำนวนไม่น้อยกว่า ร้อยละ 75 2. ผู้เข้าร่วมโครงการผ่านเกณฑ์การประเมินองค์ความรู้ ไม่น้อยกว่า ร้อยละ 80	1. ผู้นำ/แกนนำเครือข่าย/ประธานชมรมผู้สูงอายุ ตลอดจนผู้สูงอายุในเขตพื้นที่จังหวัดอุบลราชธานี ได้พบปะ แลกเปลี่ยน เรียนรู้ประสบการณ์ และรู้เท่าทันเทคโนโลยี 2. ผู้นำ/แกนนำเครือข่าย/ประธานชมรมผู้สูงอายุ สามารถถ่ายทอดองค์ความรู้ให้แก่ผู้สูงอายุในชมรม/องค์กร/ท้องถิ่นได้อย่างมีประสิทธิภาพเพิ่มขึ้น	กองสวัสดิการสังคม

รายละเอียดโครงการพัฒนา
แผนพัฒนาท้องถิ่น (พ.ศ. 2566 - 2570)
องค์การบริหารส่วนจังหวัดอุบลราชธานี

ก. ยุทธศาสตร์จังหวัดที่ 1 การพัฒนาเมืองน่าอยู่ทันสมัย

ข. ยุทธศาสตร์การพัฒนาขององค์กรปกครองส่วนท้องถิ่นในเขตจังหวัดที่ 2 การส่งเสริมคุณภาพชีวิต

3. ยุทธศาสตร์ การพัฒนาสังคมและคุณภาพชีวิต

3.4 แผนงาน สังคมสงเคราะห์

ที่	โครงการ	วัตถุประสงค์	เป้าหมาย (ผลผลิตของโครงการ)	งบประมาณ					ตัวชี้วัด (KPI)	ผลที่คาดว่าจะได้รับ	หน่วยงาน รับผิดชอบหลัก
				2566 (บาท)	2567 (บาท)	2568 (บาท)	2569 (บาท)	2570 (บาท)			
6	โครงการจัดการแข่งขันกีฬาผู้สูงอายุจังหวัดอุบลราชธานี	1. เพื่อส่งเสริม สนับสนุนให้ผู้สูงอายุ มีการออกกำลังกาย และนันทนาการร่วมกัน เพื่อเสริมสร้างสุขภาพร่างกาย และจิตใจที่ดีโดยใช้เวลาว่างให้เกิดประโยชน์ 2. ส่งเสริมให้ผู้สูงอายุ/ชมรมผู้สูงอายุในจังหวัดอุบลราชธานี ได้รวมกลุ่มทำกิจกรรมเพื่อสร้างสัมพันธ์ภาพที่ดีระหว่างชมรมผู้สูงอายุทำให้เกิดความรัก ความสามัคคี รู้จักคุณค่าของตนเองและร่วมเป็นส่วนหนึ่งของสังคม โดยใช้กีฬาเป็นสื่อกลางในการสร้างสัมพันธ์	จัดกิจกรรมการแข่งขันกีฬาให้กับผู้สูงอายุ/ชมรมผู้สูงอายุในพื้นที่จังหวัดอุบลราชธานี ผู้เข้าร่วมกิจกรรม จำนวน 500 คน/ปี	500,000	500,000	500,000	500,000	500,000	1. ผู้เข้าร่วมกิจกรรม จำนวนไม่น้อยกว่า ร้อยละ 75 2. ผู้เข้าร่วมกิจกรรม มีความพึงพอใจ ไม่น้อยกว่า ร้อยละ 80	1. ผู้สูงอายุมีการออกกำลังกายอย่างต่อเนื่องมากขึ้น ส่งผลให้มีสุขภาพพลานามัยที่สมบูรณ์ 2. ผู้สูงอายุ/ชมรมผู้สูงอายุ ในจังหวัดอุบลราชธานี ได้รวมกลุ่มทำกิจกรรมเพื่อสร้างสัมพันธ์ภาพที่ดีระหว่างชมรมผู้สูงอายุ ทำให้เกิดความรัก ความสามัคคี รู้จักคุณค่าของตนเอง และร่วมเป็นส่วนหนึ่งของสังคม โดยใช้กีฬาเป็นสื่อกลางในการสร้างสัมพันธ์ 3. ผู้สูงอายุและผู้เข้าร่วมกิจกรรมได้แสดงออกถึงพลังของผู้สูงอายุมีความภาคภูมิใจ มีสุขภาพจิตและสุขภาพกายที่แข็งแรงมากยิ่งขึ้น	กองสวัสดิการสังคม

รายละเอียดโครงการพัฒนา
แผนพัฒนาท้องถิ่น (พ.ศ. 2566 - 2570)
องค์การบริหารส่วนจังหวัดอุบลราชธานี

ก. ยุทธศาสตร์จังหวัดที่ 1 การพัฒนาเมืองน่าอยู่ทันสมัย

ข. ยุทธศาสตร์การพัฒนาขององค์กรปกครองส่วนท้องถิ่นในเขตจังหวัดที่ 2 การส่งเสริมคุณภาพชีวิต

3. ยุทธศาสตร์ การพัฒนาสังคมและคุณภาพชีวิต

3.4 แผนงาน สังคมสงเคราะห์

ที่	โครงการ	วัตถุประสงค์	เป้าหมาย (ผลผลิตของโครงการ)	งบประมาณ					ตัวชี้วัด (KPI)	ผลที่คาดว่าจะได้รับ	หน่วยงาน รับผิดชอบหลัก
				2566 (บาท)	2567 (บาท)	2568 (บาท)	2569 (บาท)	2570 (บาท)			
7	โครงการจัดหาวัสดุอุปกรณ์จำเป็นพิเศษสำหรับคนพิการ ผู้ยากไร้ ผู้สูงอายุ และผู้ด้อยโอกาส	เพื่อผลิต ซ่อมแซมกายอุปกรณ์พิเศษให้คนพิการ ผู้ยากไร้ ผู้สูงอายุ และผู้ด้อยโอกาส ในจังหวัดอุบลราชธานี ให้ได้รับสวัสดิการจากภาครัฐอย่างทั่วถึง	จัดหาวัสดุอุปกรณ์ที่จำเป็นพิเศษสำหรับการผลิตซ่อมแซมบำรุงรักษา กายอุปกรณ์ที่จำเป็นพิเศษ ตลอดจนสิ่งของเครื่องใช้ สาธารณูปโภคที่จำเป็นสำหรับคนพิการ ผู้ยากไร้ ผู้สูงอายุ และผู้ด้อยโอกาส จำนวน 4 ครั้ง/ปี	1,500,000	1,500,000	1,500,000	1,500,000	1,500,000	1. การจัดหาเป็นไปตามรูปแบบรายการ ร้อยละ 100 2. ระดับความพึงพอใจของผู้รับบริการ ไม่น้อยกว่า ร้อยละ 90	คนพิการ ผู้ยากไร้ ผู้สูงอายุ และผู้ด้อยโอกาส ในพื้นที่จังหวัดอุบลราชธานี ได้รับโอกาสและการช่วยเหลือจากหน่วยงานภาครัฐ	กองสวัสดิการสังคม

รายละเอียดโครงการพัฒนา
แผนพัฒนาท้องถิ่น (พ.ศ. 2566 - 2570)
องค์การบริหารส่วนจังหวัดอุบลราชธานี

แบบ ผ.02

ก. ยุทธศาสตร์จังหวัดที่ 1 การพัฒนาเมืองน่าอยู่ทันสมัย

ข. ยุทธศาสตร์การพัฒนาขององค์กรปกครองส่วนท้องถิ่นในเขตจังหวัดที่ 2 การส่งเสริมคุณภาพชีวิต

3. ยุทธศาสตร์ การพัฒนาสังคมและคุณภาพชีวิต

3.4 แผนงาน สังคมสงเคราะห์

ที่	โครงการ	วัตถุประสงค์	เป้าหมาย (ผลผลิตของโครงการ)	งบประมาณ					ตัวชี้วัด (KPI)	ผลที่คาดว่าจะได้รับ	หน่วยงาน รับผิดชอบหลัก
				2566 (บาท)	2567 (บาท)	2568 (บาท)	2569 (บาท)	2570 (บาท)			
8	โครงการอาสาสมัครพัฒนาสังคมและความมั่นคงของมนุษย์ของจังหวัดอุบลราชธานี	เพื่อส่งเสริม สนับสนุนการมีส่วนร่วมของเครือข่ายในการดำเนินกิจกรรมด้านการพัฒนาสังคมและเสริมสร้างความรู้ ความเข้าใจ สามารถนำไปช่วยเหลือผู้ประสบปัญหาทางสังคมและเผยแพร่แก่ชุมชน	จัดฝึกอบรม/ประชุม/สัมมนาให้ความรู้แก่แกนนำเครือข่ายเฝ้าระวังปัญหาสังคม/อาสาสมัครชุมชน ตลอดจนประชาชนทั่วไปในเขตพื้นที่จังหวัดอุบลราชธานี จำนวน 800 คน/ปี	1,000,000	1,000,000	1,000,000	1,000,000	1,000,000	1. ผู้เข้าร่วมโครงการ จำนวนไม่น้อยกว่าร้อยละ 75 2. ผู้เข้าร่วมโครงการ ร้อยละ 75 ผ่านเกณฑ์ประเมินองค์ความรู้	1. ผู้เข้ารับการอบรมมีองค์ความรู้ในเรื่องบทบาทหน้าที่สิทธิและสวัสดิการด้านสังคมและการกิจของอาสาสมัครพัฒนาสังคมและความมั่นคงของมนุษย์ ตลอดจนมีส่วนร่วมในการพัฒนาตนเอง อันไปสู่การพัฒนาคุณภาพชีวิตที่ดีขึ้น 2. ผู้เข้ารับการอบรมมีทัศนคติที่ดีในการเป็นจิตอาสาที่มีความภาคภูมิใจในคุณค่าของตนเองเกิดพลังในการช่วยเหลือสังคม 3. ผู้เข้ารับการอบรมได้แลกเปลี่ยนประสบการณ์ในการจัดกิจกรรมด้านต่างๆ และเป็นการประชาสัมพันธ์แหล่งเรียนรู้ในชุมชนท้องถิ่น	กองสวัสดิการสังคม
รวม 8 โครงการ				7,000,000	7,000,000	7,000,000	7,000,000	7,000,000	-	-	-

รายละเอียดโครงการพัฒนา
แผนพัฒนาท้องถิ่น (พ.ศ. 2566 - 2570)
องค์การบริหารส่วนจังหวัดอุบลราชธานี

400

แบบ ผ.02

ก. ยุทธศาสตร์จังหวัดที่ 1 การพัฒนาเมืองน่าอยู่ทันสมัย

ข. ยุทธศาสตร์การพัฒนาขององค์กรปกครองส่วนท้องถิ่นในเขตจังหวัดที่ 2 การส่งเสริมคุณภาพชีวิต

3. ยุทธศาสตร์ การพัฒนาสังคมและคุณภาพชีวิต

3.5 แผนงาน เคหะและชุมชน

ที่	โครงการ	วัตถุประสงค์	เป้าหมาย (ผลผลิตของโครงการ)	งบประมาณ					ตัวชี้วัด (KPI)	ผลที่คาดว่าจะได้รับ	หน่วยงาน รับผิดชอบหลัก
				2566 (บาท)	2567 (บาท)	2568 (บาท)	2569 (บาท)	2570 (บาท)			
1	โครงการคืนความสุข ให้คนอุบล กำจัดขยะ อันตรายชุมชนอย่าง ปลอดภัย จังหวัด อุบลราชธานี	เพื่อบริหารจัดการขยะอันตราย ชุมชนให้เป็นไปตามหลัก วิชาการและมีประสิทธิภาพ ปลอดภัยต่อประชาชนในเขต พื้นที่จังหวัดอุบลราชธานี	รวบรวมและนำส่งกำจัดขยะ อันตรายชุมชน จังหวัด อุบลราชธานี ตามแผนการ บริหารจัดการขยะอันตรายชุมชน จังหวัดอุบลราชธานี อย่างน้อย 2 ครั้ง/ปี รวมไม่น้อยกว่า 24 ตัน/ปี	500,000	500,000	500,000	500,000	500,000	1. กำจัดขยะอันตราย ชุมชนจังหวัด อุบลราชธานี 24 ตัน/ปี 2. ระดับความพึงพอใจ ของผู้เข้าร่วมกิจกรรม ไม่น้อยกว่า ร้อยละ 75	องค์การบริหารส่วน จังหวัดอุบลราชธานี มีการบริหารจัดการขยะ อันตรายชุมชนให้เป็นไป ตามหลักวิชาการ ร่วมกับ องค์กรปกครองส่วน ท้องถิ่น ภาครัฐ ภาคเอกชน ร้านค้า และประชาชนทั่วไปใน เขตพื้นที่จังหวัด อุบลราชธานี ได้อย่างมี ประสิทธิภาพ	กองทรัพยากรฯ
รวม 1 โครงการ				500,000	500,000	500,000	500,000	500,000	-	-	-

รายละเอียดโครงการพัฒนา
แผนพัฒนาท้องถิ่น (พ.ศ. 2566 - 2570)
องค์การบริหารส่วนจังหวัดอุบลราชธานี

401

แบบ ผ.02

ก. ยุทธศาสตร์จังหวัดที่ 1 การพัฒนาเมืองน่าอยู่ทันสมัย

ข. ยุทธศาสตร์การพัฒนาขององค์กรปกครองส่วนท้องถิ่นในเขตจังหวัดที่ 2 การส่งเสริมคุณภาพชีวิต

3. ยุทธศาสตร์ การพัฒนาสังคมและคุณภาพชีวิต

3.6 แผนงาน สร้างความเข้มแข็งของชุมชน

ที่	โครงการ	วัตถุประสงค์	เป้าหมาย (ผลผลิตของโครงการ)	งบประมาณ					ตัวชี้วัด (KPI)	ผลที่คาดว่าจะได้รับ	หน่วยงาน รับผิดชอบหลัก
				2566 (บาท)	2567 (บาท)	2568 (บาท)	2569 (บาท)	2570 (บาท)			
1	โครงการสร้างงาน แนะแนวอาชีพ ให้กับประชาชน และฝึกอบรมระยะสั้น	เพื่อสร้างองค์ความรู้ ให้กับประชาชน ในการประกอบอาชีพ	จัดฝึกอบรมให้กับประชาชน ในพื้นที่จังหวัดอุบลราชธานี จำนวน 1,600 คน/ปี	2,000,000	2,000,000	2,000,000	2,000,000	2,000,000	1. ผู้เข้าร่วมโครงการฯ จำนวน ไม่น้อยกว่า ร้อยละ 75 2. ผู้เข้าร่วมโครงการฯ ผ่านเกณฑ์การประเมิน องค์ความรู้ ไม่น้อยกว่า ร้อยละ 75	1. ประชาชนมี องค์ความรู้ในการ ประกอบอาชีพเพิ่มขึ้น 2. ประชาชนมีรายได้ เพิ่มขึ้น	กองสวัสดิการ สังคม

รายละเอียดโครงการพัฒนา
แผนพัฒนาท้องถิ่น (พ.ศ. 2566 - 2570)
องค์การบริหารส่วนจังหวัดอุบลราชธานี

402

แบบ ผ.02

ก. ยุทธศาสตร์จังหวัดที่ 1 การพัฒนาเมืองน่าอยู่ทันสมัย

ข. ยุทธศาสตร์การพัฒนาขององค์กรปกครองส่วนท้องถิ่นในเขตจังหวัดที่ 2 การส่งเสริมคุณภาพชีวิต

3. ยุทธศาสตร์ การพัฒนาสังคมและคุณภาพชีวิต

3.6 แผนงาน สร้างความเข้มแข็งของชุมชน

ที่	โครงการ	วัตถุประสงค์	เป้าหมาย (ผลผลิตของโครงการ)	งบประมาณ					ตัวชี้วัด (KPI)	ผลที่คาดว่าจะได้รับ	หน่วยงาน รับผิดชอบหลัก
				2566 (บาท)	2567 (บาท)	2568 (บาท)	2569 (บาท)	2570 (บาท)			
2	โครงการพัฒนาอาชีพกลุ่มแม่บ้าน และเพิ่มศักยภาพสตรีในเขตพื้นที่จังหวัดอุบลราชธานี	1. เพื่อสร้างองค์ความรู้ให้แก่กลุ่มแม่บ้านและสตรี ในการประกอบอาชีพเสริมสร้างรายได้ให้แก่ตนเองและครอบครัว 2. เพื่อให้สตรีพบปะ เชื่อมความสัมพันธ์ และแลกเปลี่ยนความรู้ เพื่อพัฒนาและสามารถขึ้นมาเป็นผู้นำในการทำงานได้อย่างมีประสิทธิภาพ ทั้งทางด้านสังคมและการเมือง	จัดฝึกอบรมและศึกษาดูงานให้กับกลุ่มแม่บ้านและสตรีตลอดจนประชาชนทั่วไปในพื้นที่จังหวัดอุบลราชธานี จำนวน 750 คน/ปี	1,000,000	1,000,000	1,000,000	1,000,000	1,000,000	1. ผู้เข้าร่วมโครงการฯ จำนวน ไม่น้อยกว่า ร้อยละ 75 2. ผู้เข้าร่วมโครงการฯ ผ่านเกณฑ์การประเมินองค์ความรู้ ไม่น้อยกว่า ร้อยละ 75	1. กลุ่มแม่บ้านและสตรีมีอาชีพและรายได้เสริมทำให้ชีวิตความเป็นอยู่ที่ดีขึ้นเพิ่มขึ้น 2. กลุ่มแม่บ้านและสตรีมีส่วนร่วมในด้านการเมืองการปกครองชุมชนของตนเองเพิ่มขึ้น	กองสวัสดิการสังคม

รายละเอียดโครงการพัฒนา
แผนพัฒนาท้องถิ่น (พ.ศ. 2566 - 2570)
องค์การบริหารส่วนจังหวัดอุบลราชธานี

403

แบบ ผ.02

ก. ยุทธศาสตร์จังหวัดที่ 1 การพัฒนาเมืองน่าอยู่ทันสมัย

ข. ยุทธศาสตร์การพัฒนาขององค์กรปกครองส่วนท้องถิ่นในเขตจังหวัดที่ 2 การส่งเสริมคุณภาพชีวิต

3. ยุทธศาสตร์ การพัฒนาสังคมและคุณภาพชีวิต

3.6 แผนงาน สร้างความเข้มแข็งของชุมชน

ที่	โครงการ	วัตถุประสงค์	เป้าหมาย (ผลผลิตของโครงการ)	งบประมาณ					ตัวชี้วัด (KPI)	ผลที่คาดว่าจะได้รับ	หน่วยงาน รับผิดชอบหลัก
				2566 (บาท)	2567 (บาท)	2568 (บาท)	2569 (บาท)	2570 (บาท)			
3	โครงการป้องกันและ แก้ไขปัญหายาเสพติด	เพื่อเสริมสร้างองค์ความรู้ ให้แก่เครือข่ายในการ ป้องกันและแก้ไขปัญหา ยาเสพติด	จัดอบรม ประชุมสัมมนาและ บูรณาการร่วมกับหน่วยงานอื่น ในการป้องกันและแก้ไขปัญหา ยาเสพติดแก่กลุ่มเยาวชน ประชาชน นักเรียน นักศึกษา ในพื้นที่จังหวัดอุบลราชธานี จำนวน 750 คน/ปี	500,000	500,000	500,000	500,000	500,000	1. ผู้เข้าร่วมโครงการฯ จำนวนไม่น้อยกว่า ร้อยละ 75 2. ผู้เข้าร่วมโครงการฯ ผ่านเกณฑ์การประเมิน องค์ความรู้ ไม่น้อยกว่า ร้อยละ 75	1. เพิ่มเครือข่ายในการ ป้องกันและแก้ไขปัญหา ยาเสพติด 2. ลดปัญหา ยาเสพติด ในสังคมประชาชนและ เครือข่าย ในการป้องกันและแก้ไข ปัญหา ยาเสพติดมี องค์ความรู้ในการป้องกัน และแก้ไขปัญหา ยาเสพติด	กองสวัสดิการ สังคม

รายละเอียดโครงการพัฒนา
แผนพัฒนาท้องถิ่น (พ.ศ. 2566 - 2570)
องค์การบริหารส่วนจังหวัดอุบลราชธานี

404

แบบ ผ.02

ก. ยุทธศาสตร์จังหวัดที่ 1 การพัฒนาเมืองน่าอยู่ทันสมัย

ข. ยุทธศาสตร์การพัฒนาขององค์กรปกครองส่วนท้องถิ่นในเขตจังหวัดที่ 2 การส่งเสริมคุณภาพชีวิต

3. ยุทธศาสตร์ การพัฒนาสังคมและคุณภาพชีวิต

3.6 แผนงาน สร้างความเข้มแข็งของชุมชน

ที่	โครงการ	วัตถุประสงค์	เป้าหมาย (ผลผลิตของโครงการ)	งบประมาณ					ตัวชี้วัด (KPI)	ผลที่คาดว่าจะได้รับ	หน่วยงาน รับผิดชอบหลัก
				2566 (บาท)	2567 (บาท)	2568 (บาท)	2569 (บาท)	2570 (บาท)			
4	โครงการพัฒนาเด็ก และเยาวชน	เพื่อเพิ่มพูนองค์ความรู้ ทักษะ และประสบการณ์ ให้กับเด็กและผู้นำเครือข่าย เยาวชนในจังหวัด อุบลราชธานี	จัดฝึกอบรม ประชุม/สัมมนา และบูรณาการร่วมกับหน่วยงานอื่น ให้กับเด็กและผู้นำเครือข่าย เยาวชนในเขตจังหวัด อุบลราชธานี จำนวน 200 คน/ปี	500,000	500,000	500,000	500,000	500,000	1. ผู้เข้าร่วมโครงการฯ จำนวนไม่น้อยกว่า ร้อยละ 75 2. ผู้เข้าร่วมโครงการฯ ผ่านเกณฑ์การประเมิน องค์ความรู้ ไม่น้อยกว่า ร้อยละ 75	เยาวชนที่ผ่านการ ฝึกอบรมสามารถ ถ่ายทอดองค์ความรู้ ให้แก่เยาวชนในท้องถิ่น ได้อย่างมีประสิทธิภาพ เพิ่มขึ้น	กองสวัสดิการ สังคม

รายละเอียดโครงการพัฒนา
แผนพัฒนาท้องถิ่น (พ.ศ. 2566 - 2570)
องค์การบริหารส่วนจังหวัดอุบลราชธานี

405

แบบ ผ.02

ก. ยุทธศาสตร์จังหวัดที่ 1 การพัฒนาเมืองน่าอยู่ทันสมัย

ข. ยุทธศาสตร์การพัฒนาขององค์กรปกครองส่วนท้องถิ่นในเขตจังหวัดที่ 2 การส่งเสริมคุณภาพชีวิต

3. ยุทธศาสตร์ การพัฒนาสังคมและคุณภาพชีวิต

3.6 แผนงาน สร้างความเข้มแข็งของชุมชน

ที่	โครงการ	วัตถุประสงค์	เป้าหมาย (ผลผลิตของโครงการ)	งบประมาณ					ตัวชี้วัด (KPI)	ผลที่คาดว่าจะได้รับ	หน่วยงาน รับผิดชอบหลัก
				2566 (บาท)	2567 (บาท)	2568 (บาท)	2569 (บาท)	2570 (บาท)			
5	โครงการสร้างความเข้มแข็งของผู้นำชุมชนตามนโยบายสร้างชุมชนเข้มแข็งของกระทรวงมหาดไทย	เพื่อสร้างองค์ความรู้ให้แก่ผู้นำชุมชน/ผู้นำท้องถิ่น ผู้ทรงคุณวุฒิและอาสาสมัครประจำหมู่บ้าน/ตำบล ในการสร้างความเข้มแข็งอย่างยั่งยืน	จัดฝึกอบรม และศึกษาดูงานให้กับผู้นำชุมชน/ผู้นำท้องถิ่น ผู้ทรงคุณวุฒิและอาสาสมัครประจำหมู่บ้าน/ตำบลในพื้นที่จังหวัดอุบลราชธานี จำนวน 750 คน/ปี	1,000,000	1,000,000	1,000,000	1,000,000	1,000,000	1. ผู้เข้าร่วมโครงการฯ ไม่น้อยกว่า ร้อยละ 75 2. ผู้เข้าร่วมโครงการฯ ผ่านเกณฑ์การประเมินองค์ความรู้ ไม่น้อยกว่า ร้อยละ 75	1. ผู้นำชุมชน/ผู้นำท้องถิ่น/ผู้ทรงคุณวุฒิ และอาสาสมัครประจำหมู่บ้าน/ตำบล ได้รับทราบนโยบายและแนวทางการดำเนินงานร่วมกับองค์การบริหารส่วนจังหวัดอุบลราชธานี 2. ผู้นำชุมชน/ผู้นำท้องถิ่น/ผู้ทรงคุณวุฒิ และอาสาสมัครประจำหมู่บ้าน/ตำบล ได้แลกเปลี่ยนเรียนรู้ปัญหาอุปสรรคและหาวิธีการแก้ไขปัญหาอุปสรรคและหาวิธีการแก้ไขปัญหาร่วมกันแบบบูรณาการ	กองสวัสดิการสังคม

รายละเอียดโครงการพัฒนา
แผนพัฒนาท้องถิ่น (พ.ศ. 2566 - 2570)
องค์การบริหารส่วนจังหวัดอุบลราชธานี

406

แบบ ผ.02

ก. ยุทธศาสตร์จังหวัดที่ 1 การพัฒนาเมืองน่าอยู่ทันสมัย

ข. ยุทธศาสตร์การพัฒนาขององค์กรปกครองส่วนท้องถิ่นในเขตจังหวัดที่ 2 การส่งเสริมคุณภาพชีวิต

3. ยุทธศาสตร์ การพัฒนาสังคมและคุณภาพชีวิต

3.6 แผนงาน สร้างความเข้มแข็งของชุมชน

ที่	โครงการ	วัตถุประสงค์	เป้าหมาย (ผลผลิตของโครงการ)	งบประมาณ					ตัวชี้วัด (KPI)	ผลที่คาดว่าจะได้รับ	หน่วยงาน รับผิดชอบหลัก
				2566 (บาท)	2567 (บาท)	2568 (บาท)	2569 (บาท)	2570 (บาท)			
6	โครงการสร้าง พลังอาสาเฝ้าระวัง ปัญหาสังคมท้องถิ่น จังหวัดอุบลราชธานี	เพื่อให้กลุ่มอาสา กลุ่มผู้นำ ชุมชนต่างๆ ได้เข้ามา มีส่วนร่วมในการเรียนรู้ ถึงสภาพทั่วไปของปัญหา ทางสังคมและการ เปลี่ยนแปลงทางสังคม	จัดฝึกอบรมให้แก่อาสาสมัคร ชุมชน ผู้นำชุมชนและประชาชน ทั่วไปในเขตพื้นที่จังหวัด อุบลราชธานี จำนวน 750 คน/ปี	500,000	500,000	500,000	500,000	500,000	1. ผู้เข้าร่วมโครงการ จำนวนไม่น้อยกว่า ร้อยละ 75 2. ผู้เข้าร่วมโครงการ ผ่านเกณฑ์การประเมิน องค์ความรู้ ไม่น้อยกว่า ร้อยละ 75	อาสาสมัครชุมชนและ ผู้นำชุมชนและประชาชน ทั่วไปมีความเข้าใจ ในบทบาทและจิตสำนึก ในการเฝ้าระวังและ แก้ไขปัญหาทางสังคม สร้างสังคมและสถาบัน ครอบครัวให้เข้มแข็ง	กองสวัสดิการ สังคม
รวม 6 โครงการ				5,500,000	5,500,000	5,500,000	5,500,000	5,500,000	-	-	-

รายละเอียดโครงการพัฒนา
แผนพัฒนาท้องถิ่น (พ.ศ. 2566 - 2570)
องค์การบริหารส่วนจังหวัดอุบลราชธานี

407

แบบ ผ.02

ก. ยุทธศาสตร์จังหวัดที่ 1 การพัฒนาเมืองน่าอยู่ทันสมัย

ข. ยุทธศาสตร์การพัฒนาขององค์กรปกครองส่วนท้องถิ่นในเขตจังหวัดที่ 2 การส่งเสริมคุณภาพชีวิต

3. ยุทธศาสตร์ การพัฒนาสังคมและคุณภาพชีวิต

3.7 แผนงาน การศาสนาวัฒนธรรมและนันทนาการ

ที่	โครงการ	วัตถุประสงค์	เป้าหมาย (ผลผลิตของโครงการ)	งบประมาณ					ตัวชี้วัด (KPI)	ผลที่คาดว่าจะได้รับ	หน่วยงาน รับผิดชอบหลัก
				2566 (บาท)	2567 (บาท)	2568 (บาท)	2569 (บาท)	2570 (บาท)			
1	โครงการแข่งขันกีฬาจังหวัดอุบลราชธานี	1. เพื่อสนับสนุนและส่งเสริมกีฬาของจังหวัดอุบลราชธานีสู่ความเป็นเลิศ ทั้งในระดับอำเภอ ระดับจังหวัด ระดับภาค ระดับชาติ ระดับนานาชาติและระดับอื่นๆ 2. เพื่อให้นักเรียน เยาวชน ประชาชนมีสุขภาพแข็งแรง ห่างไกลยาเสพติด	จัดการแข่งขันกีฬานิตต่างๆ นักเรียน เยาวชน ประชาชน ระดับอำเภอ ระดับจังหวัด ระดับภาค ระดับชาติ ระดับนานาชาติและระดับอื่นๆ รวมทั้งการคัดเลือกเก็บตัวฝึกซ้อมส่งเข้าแข่งขัน จำนวน 3,000 คน/ปี	10,000,000	10,000,000	10,000,000	10,000,000	10,000,000	1. ผู้เข้าร่วมโครงการฯ ไม่น้อยกว่า ร้อยละ 80 2. ค่าเฉลี่ยระดับความพึงพอใจของผู้เข้าร่วมโครงการฯ ไม่น้อยกว่า ร้อยละ 75	1. ยูวชน เยาวชน และประชาชน มีแหล่งฝึกฝนอบรมฝึกทักษะการเล่นกีฬาที่มีมาตรฐาน 2. มีการแข่งขันกีฬาสำหรับยูวชน เยาวชน และประชาชนทั่วไปในจังหวัดอุบลราชธานีอย่างต่อเนื่อง	สำนักงานการศึกษา

รายละเอียดโครงการพัฒนา
แผนพัฒนาท้องถิ่น (พ.ศ. 2566 - 2570)
องค์การบริหารส่วนจังหวัดอุบลราชธานี

408

แบบ ผ.02

ก. ยุทธศาสตร์จังหวัดที่ 1 การพัฒนาเมืองน่าอยู่ทันสมัย

ข. ยุทธศาสตร์การพัฒนาขององค์กรปกครองส่วนท้องถิ่นในเขตจังหวัดที่ 2 การส่งเสริมคุณภาพชีวิต

3. ยุทธศาสตร์ การพัฒนาสังคมและคุณภาพชีวิต

3.7 แผนงาน การศาสนาวัฒนธรรมและนันทนาการ

ที่	โครงการ	วัตถุประสงค์	เป้าหมาย (ผลผลิตของโครงการ)	งบประมาณ					ตัวชี้วัด (KPI)	ผลที่คาดว่าจะได้รับ	หน่วยงาน รับผิดชอบหลัก
				2566 (บาท)	2567 (บาท)	2568 (บาท)	2569 (บาท)	2570 (บาท)			
2	โครงการเพิ่มศักยภาพผู้ฝึกสอนและผู้ตัดสินกีฬา - กรีฑา	เพื่อเพิ่มพูนองค์ความรู้ผู้ฝึกสอนและผู้ตัดสินกีฬาและกรีฑาของจังหวัดอุบลราชธานี	จัดฝึกอบรมผู้ฝึกสอนและผู้ตัดสินกีฬา - กรีฑา จังหวัดอุบลราชธานี จำนวน 260 คน/ปี ดังนี้ 1. กีฬาฟุตบอล - ฟุตซอล จำนวน 100 คน 2. กีฬาตะกร้อ จำนวน 80 คน 3. กีฬากรีฑา จำนวน 80 คน	700,000	700,000	700,000	700,000	700,000	1. ผู้เข้าร่วมโครงการฯ ไม่น้อยกว่า ร้อยละ 80 2. ผู้เข้าร่วมโครงการฯ ผ่านการประเมินองค์ความรู้ ไม่น้อยกว่า ร้อยละ 75	ผู้เข้ารับการฝึกอบรมมีความรู้ ูฒิภาวะการเป็นผู้นำและประสานงานด้านกีฬาและนันทนาการอย่างมีประสิทธิภาพ รวมถึงได้เรียนรู้ในเรื่องหน้าที่ความรับผิดชอบ รู้จักอาสาสมัครช่วยเหลือสังคม	สำนักงานการศึกษาฯ

รายละเอียดโครงการพัฒนา
แผนพัฒนาท้องถิ่น (พ.ศ. 2566 - 2570)
องค์การบริหารส่วนจังหวัดอุบลราชธานี

409

แบบ ผ.02

ก. ยุทธศาสตร์จังหวัดที่ 1 การพัฒนาเมืองน่าอยู่ทันสมัย

ข. ยุทธศาสตร์การพัฒนาขององค์กรปกครองส่วนท้องถิ่นในเขตจังหวัดที่ 2 การส่งเสริมคุณภาพชีวิต

3. ยุทธศาสตร์ การพัฒนาสังคมและคุณภาพชีวิต

3.7 แผนงาน การศาสนาวัฒนธรรมและนันทนาการ

ที่	โครงการ	วัตถุประสงค์	เป้าหมาย (ผลผลิตของโครงการ)	งบประมาณ					ตัวชี้วัด (KPI)	ผลที่คาดว่าจะได้รับ	หน่วยงาน รับผิดชอบหลัก
				2566 (บาท)	2567 (บาท)	2568 (บาท)	2569 (บาท)	2570 (บาท)			
3	โครงการสนับสนุนงานประเพณีแห่เทียนพรรษาจังหวัดอุบลราชธานี	1. เพื่อสืบสานงานประเพณีแห่เทียนพรรษาจังหวัดอุบลราชธานี 2. เพื่อความสวยงามและแสดงถึงความเจริญรุ่งเรืองแห่งเมืองอารยธรรม	1. ระดับตกแต่งขบวนพิธีอัญเชิญเทียนพรรษาพระราชทาน 2. จัดกิจกรรมประดับตกแต่งเมืองและซุ้มประตูเมือง	1,000,000	1,000,000	1,000,000	1,000,000	1,000,000	1. การประดับตกแต่งเป็นไปตามรูปแบบรายการ ร้อยละ 100 2. ระดับความพึงพอใจของผู้ร่วมงาน/กิจกรรม ไม่น้อยกว่า ร้อยละ 75	1. งานประเพณีแห่เทียนพรรษาจังหวัดอุบลราชธานีได้รับการอนุรักษ์และสืบสานให้คงอยู่สืบไป 2. บริเวณพื้นที่จัดงานมีความเหมาะสม สวยงาม	สำนักงานการศึกษาฯ

รายละเอียดโครงการพัฒนา
แผนพัฒนาท้องถิ่น (พ.ศ. 2566 - 2570)
องค์การบริหารส่วนจังหวัดอุบลราชธานี

- ก. ยุทธศาสตร์จังหวัดที่ 1 การพัฒนาเมืองน่าอยู่ทันสมัย
ข. ยุทธศาสตร์การพัฒนาขององค์กรปกครองส่วนท้องถิ่นในเขตจังหวัดที่ 2 การส่งเสริมคุณภาพชีวิต
3. ยุทธศาสตร์ การพัฒนาสังคมและคุณภาพชีวิต

3.7 แผนงาน การศาสนาวัฒนธรรมและนันทนาการ

ที่	โครงการ	วัตถุประสงค์	เป้าหมาย (ผลผลิตของโครงการ)	งบประมาณ					ตัวชี้วัด (KPI)	ผลที่คาดว่าจะได้รับ	หน่วยงาน รับผิดชอบหลัก
				2566 (บาท)	2567 (บาท)	2568 (บาท)	2569 (บาท)	2570 (บาท)			
4	โครงการอบรมเชิงปฏิบัติการเพื่อส่งเสริมการเรียนรู้งานศาสนพิธี	1. เพื่อเสริมสร้างความรู้ความเข้าใจที่ถูกต้องเกี่ยวกับงานศาสนพิธีทางพระพุทธศาสนา งานพระราชพิธี งานพระราชกุศล และงานรัฐพิธี 2. เพื่อให้ชุมชน หน่วยงาน ร่วมฝึกปฏิบัติงานเกี่ยวกับศาสนพิธีทางพระพุทธศาสนา งานพระราชพิธี งานพระราชกุศล และงานรัฐพิธี ได้ถูกต้องตามหลักศาสนพิธี 3. เพื่อสืบทอดแนวทางปฏิบัติในการเป็นศาสนพิธีกรที่ถูกต้อง	จัดอบรมเชิงปฏิบัติการให้กับเจ้าหน้าที่ของรัฐ วิทยากร และประชาชนทั่วไปเกี่ยวกับการส่งเสริมการเรียนรู้งานศาสนพิธี จำนวน 200 คน/ปี	200,000	200,000	200,000	200,000	200,000	1. ผู้เข้าร่วมโครงการฯ ไม่น้อยกว่า ร้อยละ 80 2. ผู้เข้าร่วมโครงการฯ ผ่านเกณฑ์การประเมิน ไม่น้อยกว่า ร้อยละ 75	1. ผู้ผ่านการอบรม มีความรู้ความเข้าใจ ถูกต้องเกี่ยวกับงานศาสนพิธีทางพระพุทธศาสนา งานพระราชพิธี งานพระราชกุศล และงานรัฐพิธี 2. ผู้ผ่านการอบรม ร่วมปฏิบัติพิธี อันเกี่ยวเนื่องกับสถาบันชาติ ศาสนา และพระมหากษัตริย์ ได้อย่างถูกต้อง 3. สืบทอดการเป็นศาสนพิธีกรที่ถูกต้อง และเป็นไปในแนวทางเดียวกันตามหลักศาสนพิธี	สำนักงานการศึกษา

รายละเอียดโครงการพัฒนา
แผนพัฒนาท้องถิ่น (พ.ศ. 2566 - 2570)
องค์การบริหารส่วนจังหวัดอุบลราชธานี

411

แบบ ผ.02

- ก. ยุทธศาสตร์จังหวัดที่ 1 การพัฒนาเมืองน่าอยู่ทันสมัย
ข. ยุทธศาสตร์การพัฒนาขององค์กรปกครองส่วนท้องถิ่นในเขตจังหวัดที่ 2 การส่งเสริมคุณภาพชีวิต
3. ยุทธศาสตร์ การพัฒนาสังคมและคุณภาพชีวิต

3.7 แผนงาน การศาสนาวัฒนธรรมและนันทนาการ

ที่	โครงการ	วัตถุประสงค์	เป้าหมาย (ผลผลิตของโครงการ)	งบประมาณ					ตัวชี้วัด (KPI)	ผลที่คาดว่าจะได้รับ	หน่วยงาน รับผิดชอบหลัก
				2566 (บาท)	2567 (บาท)	2568 (บาท)	2569 (บาท)	2570 (บาท)			
5	โครงการอนุรักษ์สืบสานผ้าไทยพื้นเมือง	1. เพื่อร่วมอนุรักษ์และสืบสานผ้าไทยพื้นเมือง 2. เพื่อปลูกฝังจิตสำนึกนักเรียนครูและบุคลากรทางการศึกษาให้เห็นถึงคุณค่าวัฒนธรรมไทย 3. เพื่อส่งเสริมความสามัคคีความเป็นระเบียบเรียบร้อยและความสวยงามในองค์กร	ประกวด/จัดกิจกรรมการอนุรักษ์สืบสานผ้าไทยพื้นเมือง โรงเรียนในสังกัดจำนวน 4 โรงเรียน	100,000	100,000	100,000	100,000	100,000	1. โรงเรียนเข้าร่วมโครงการ ไม่น้อยกว่า ร้อยละ 80 2. ค่าเฉลี่ยระดับความพึงพอใจของผู้เข้าร่วมโครงการ ไม่น้อยกว่า ร้อยละ 75	1. นักเรียน ครูและบุคลากรทางการศึกษามีส่วนร่วมในการสืบสานอนุรักษ์ศิลปวัฒนธรรมไทย 2. นักเรียน ครูและบุคลากรทางการศึกษามีจิตสำนึกรู้สึกถึงคุณค่าความเป็นไทย 3. นักเรียน ครูและบุคลากรทางการศึกษาเกิดความรัก ความสามัคคีในหน่วยงานพร้อมเพรียงร่วมใจกันแต่งกายด้วยผ้าไทยพื้นเมือง	สำนักงานการศึกษาฯ
รวม 5 โครงการ				12,000,000	12,000,000	12,000,000	12,000,000	12,000,000	-	-	-

รายละเอียดโครงการพัฒนา
แผนพัฒนาท้องถิ่น (พ.ศ. 2566 - 2570)
องค์การบริหารส่วนจังหวัดอุบลราชธานี

412

แบบ ผ.02

ก. ยุทธศาสตร์จังหวัดที่ 1 การพัฒนาเมืองน่าอยู่ทันสมัย

ข. ยุทธศาสตร์การพัฒนาขององค์กรปกครองส่วนท้องถิ่นในเขตจังหวัดที่ 2 การส่งเสริมคุณภาพชีวิต

3. ยุทธศาสตร์ การพัฒนาสังคมและคุณภาพชีวิต

3.8 แผนงานอุตสาหกรรมและการโยธา

ที่	โครงการ	วัตถุประสงค์	เป้าหมาย (ผลผลิตของโครงการ)	งบประมาณ					ตัวชี้วัด (KPI)	ผลที่คาดว่าจะได้รับ	หน่วยงาน รับผิดชอบหลัก
				2566 (บาท)	2567 (บาท)	2568 (บาท)	2569 (บาท)	2570 (บาท)			
1	โครงการจัดทำ ร้านกาชาด	เพื่อให้มีสถานที่ออกร้าน งานกาชาดและงานปีใหม่ ของจังหวัดที่เหมาะสม เพียงพอ เป็นระเบียบในการให้บริการ หน่วยงานราชการ สถาบัน การศึกษา องค์กรการกุศล กลุ่มแม่บ้าน ฯลฯ	จัดทำสถานที่จัดงานกาชาด และงานปีใหม่ประจำปี ของจังหวัดอุบลราชธานี (ตามแบบแปลนของ อบจ.อบ.)	200,000	200,000	200,000	200,000	200,000	1. การดำเนินการ เป็นไปตามแบบแปลน ร้อยละ 100 2. ระดับความ พึงพอใจของ ผู้ใช้บริการ ไม่น้อยกว่า ร้อยละ 75	การจัดกิจกรรม ออกร้านงานกาชาด มีประสิทธิภาพเพิ่มขึ้น	กองช่าง
รวม 1 โครงการ				200,000	200,000	200,000	200,000	200,000	-	-	

รายละเอียดโครงการพัฒนา
แผนพัฒนาท้องถิ่น (พ.ศ. 2566 - 2570)
องค์การบริหารส่วนจังหวัดอุบลราชธานี

413

แบบ ผ.02

ก. ยุทธศาสตร์จังหวัดที่ 1 การพัฒนาเมืองน่าอยู่ทันสมัย

ข. ยุทธศาสตร์การพัฒนาขององค์กรปกครองส่วนท้องถิ่นในเขตจังหวัดที่ 5 การจัดการทรัพยากรธรรมชาติและสิ่งแวดล้อม

3. ยุทธศาสตร์ การพัฒนาสังคมและคุณภาพชีวิต

3.9 แผนงาน การเกษตร

ที่	โครงการ	วัตถุประสงค์	เป้าหมาย (ผลผลิตของโครงการ)	งบประมาณ					ตัวชี้วัด (KPI)	ผลที่คาดว่าจะได้รับ	หน่วยงาน รับผิดชอบหลัก
				2566 (บาท)	2567 (บาท)	2568 (บาท)	2569 (บาท)	2570 (บาท)			
1	โครงการอนุรักษ์ทรัพยากรป่าไม้	1. เพื่ออนุรักษ์พันธุ์กรรมพืชตามพระราชดำริของสมเด็จพระกนิษฐาธิราชเจ้า กรมสมเด็จพระเทพรัตนราชสุดาฯ สยามบรมราชกุมารี (อพ.สธ.) 2. เพื่ออนุรักษ์ทรัพยากรป่าไม้เพิ่มพื้นที่สีเขียวในเขตพื้นที่รับผิดชอบขององค์การบริหารส่วนจังหวัดอุบลราชธานี และโรงเรียนในสังกัด 3. เพื่อเฉลิมพระเกียรติพระบาทสมเด็จพระเจ้าอยู่หัวรัชกาลที่ 10 และรวมไปถึงวันสำคัญต่างๆ ของไทย	จัดกิจกรรม ดังนี้ 1. อนุรักษ์พันธุ์กรรมพืช "สวนพฤกษศาสตร์ในโรงเรียน" จำนวน 4 ครั้ง 2. ปลูกต้นไม้เพื่อลมหายใจของแผ่นดิน จำนวน 2 ครั้ง 3. ปลูกต้นไม้เทิดไท่องค์ราชันรวมถึงวันสำคัญต่างๆ ของไทย จำนวน 10 ครั้ง ในเขตพื้นที่รับผิดชอบขององค์การบริหารส่วนจังหวัดอุบลราชธานี	500,000	500,000	500,000	500,000	500,000	1. จัดกิจกรรมตามโครงการอย่างน้อย 2 ครั้ง/ปี 2. ระดับความพอใจของผู้เข้าร่วมกิจกรรมไม่น้อยกว่า ร้อยละ 75	1. บุคลากรของ อบจ.อบ. ครู อาจารย์ นักเรียน ได้ตระหนักถึงความสำคัญของการอนุรักษ์ทรัพยากรธรรมชาติมากขึ้น และมีความจงรักภักดีต่อสถาบันพระมหากษัตริย์ 2. พื้นที่ป่าไม้ในเขตรับผิดชอบขององค์การบริหารส่วนจังหวัดอุบลราชธานี และโรงเรียนในสังกัดมีปริมาณเพิ่มมากขึ้น	กองทรัพยากรฯ

รายละเอียดโครงการพัฒนา
แผนพัฒนาท้องถิ่น (พ.ศ. 2566 - 2570)
องค์การบริหารส่วนจังหวัดอุบลราชธานี

414

แบบ ผ.02

ก. ยุทธศาสตร์จังหวัดที่ 1 การพัฒนาเมืองน่าอยู่ทันสมัย

ข. ยุทธศาสตร์การพัฒนาขององค์กรปกครองส่วนท้องถิ่นในเขตจังหวัดที่ 5 การจัดการทรัพยากรธรรมชาติและสิ่งแวดล้อม

3. ยุทธศาสตร์ การพัฒนาสังคมและคุณภาพชีวิต

3.9 แผนงาน การเกษตร

ที่	โครงการ	วัตถุประสงค์	เป้าหมาย (ผลผลิตของโครงการ)	งบประมาณ					ตัวชี้วัด (KPI)	ผลที่คาดว่าจะได้รับ	หน่วยงาน รับผิดชอบหลัก
				2566 (บาท)	2567 (บาท)	2568 (บาท)	2569 (บาท)	2570 (บาท)			
2	โครงการพัฒนาการเกษตรตามแนวทางเศรษฐกิจพอเพียง	เพื่อพัฒนาองค์ความรู้และทักษะประสบการณ์ในการประกอบอาชีพการเกษตรให้กับเกษตรกร และประชาชนทั่วไป	จัดฝึกอบรมและสนับสนุนปัจจัยการผลิตแก่เกษตรกรและประชาชนทั่วไปในพื้นที่จังหวัดอุบลราชธานี จำนวน 7,500 คน/ปี	5,000,000	5,000,000	5,000,000	5,000,000	5,000,000	1. ผู้เข้าร่วมโครงการฯ จำนวนไม่น้อยกว่าร้อยละ 75 2. ผู้เข้าร่วมโครงการฯ ผ่านเกณฑ์การประเมินองค์ความรู้ ไม่น้อยกว่าร้อยละ 75	เกษตรกรและประชาชนทั่วไปมีความรู้ ทักษะและประสบการณ์ในการประกอบอาชีพเพิ่มขึ้น	กองสวัสดิการสังคม

รายละเอียดโครงการพัฒนา
แผนพัฒนาท้องถิ่น (พ.ศ. 2566 - 2570)
องค์การบริหารส่วนจังหวัดอุบลราชธานี

415

แบบ ผ.02

ก. ยุทธศาสตร์จังหวัดที่ 1 การพัฒนาเมืองน่าอยู่ทันสมัย

ข. ยุทธศาสตร์การพัฒนาขององค์กรปกครองส่วนท้องถิ่นในเขตจังหวัดที่ 5 การจัดการทรัพยากรธรรมชาติและสิ่งแวดล้อม

3. ยุทธศาสตร์ การพัฒนาสังคมและคุณภาพชีวิต

3.9 แผนงาน การเกษตร

ที่	โครงการ	วัตถุประสงค์	เป้าหมาย (ผลผลิตของโครงการ)	งบประมาณ					ตัวชี้วัด (KPI)	ผลที่คาดว่าจะได้รับ	หน่วยงาน รับผิดชอบหลัก
				2566 (บาท)	2567 (บาท)	2568 (บาท)	2569 (บาท)	2570 (บาท)			
3	โครงการส่งเสริมอาชีพเกษตรกรด้านการปลูกพืชเศรษฐกิจ	เพื่อพัฒนาองค์ความรู้และทักษะแก่เกษตรกร ให้มีอาชีพและรายได้จากการปลูกพืชเศรษฐกิจ เพื่อเพิ่มทางเลือกในการประกอบอาชีพ	จัดฝึกอบรมและสนับสนุนปัจจัยการผลิตแก่เกษตรกรในพื้นที่จังหวัดอุบลราชธานี จำนวน 1,400 คน/ปี	2,000,000	2,000,000	2,000,000	2,000,000	2,000,000	1. ผู้เข้าร่วมโครงการฯ จำนวนไม่น้อยกว่าร้อยละ 75 2. ผู้เข้าร่วมโครงการฯ ผ่านเกณฑ์การประเมินองค์ความรู้ ไม่น้อยกว่าร้อยละ 75	1. เกษตรกรมีความรู้ ทักษะและประสบการณ์ในการประกอบอาชีพเพิ่มขึ้น 2. เกษตรกรมีอาชีพและรายได้เพิ่มขึ้นจากการปลูกพืชเศรษฐกิจเพิ่มขึ้น	กองสวัสดิการสังคม

รายละเอียดโครงการพัฒนา
แผนพัฒนาท้องถิ่น (พ.ศ. 2566 - 2570)
องค์การบริหารส่วนจังหวัดอุบลราชธานี

416

แบบ ผ.02

ก. ยุทธศาสตร์จังหวัดที่ 1 การพัฒนาเมืองน่าอยู่ทันสมัย

ข. ยุทธศาสตร์การพัฒนาขององค์กรปกครองส่วนท้องถิ่นในเขตจังหวัดที่ 5 การจัดการทรัพยากรธรรมชาติและสิ่งแวดล้อม

3. ยุทธศาสตร์ การพัฒนาสังคมและคุณภาพชีวิต

3.9 แผนงาน การเกษตร

ที่	โครงการ	วัตถุประสงค์	เป้าหมาย (ผลผลิตของโครงการ)	งบประมาณ					ตัวชี้วัด (KPI)	ผลที่คาดว่าจะได้รับ	หน่วยงาน รับผิดชอบหลัก
				2566 (บาท)	2567 (บาท)	2568 (บาท)	2569 (บาท)	2570 (บาท)			
4	โครงการส่งเสริมอาชีพเกษตรกรด้านการปศุสัตว์และการประมง	เพื่อส่งเสริมเกษตรกรและประชาชนทั่วไปให้มีอาชีพและรายได้จากการเลี้ยงสัตว์ การประมงและการทำปศุสัตว์	จัดฝึกอบรมให้กับเกษตรกรและประชาชนทั่วไปในชุมชนในเขตพื้นที่จังหวัดอุบลราชธานี จำนวน 1,400 คน/ปี	2,000,000	2,000,000	2,000,000	2,000,000	2,000,000	1. ผู้เข้าร่วมโครงการฯ จำนวนไม่น้อยกว่าร้อยละ 75 2. ผู้เข้าร่วมโครงการฯ ผ่านเกณฑ์การประเมินองค์ความรู้ ไม่น้อยกว่าร้อยละ 75	ผู้เข้าร่วมโครงการสามารถนำความรู้ที่ได้รับจากการฝึกอบรมมาประกอบอาชีพเพื่อเพิ่มรายได้ให้แก่ตนเองและครอบครัวอย่างยั่งยืน	กองสวัสดิการสังคม
รวม 4 โครงการ				9,500,000	9,500,000	9,500,000	9,500,000	9,500,000	-	-	-

ยุทธศาสตร์ที่ 4

การพัฒนาคุณภาพการศึกษา

รายละเอียดโครงการพัฒนา
แผนพัฒนาท้องถิ่น (พ.ศ. 2566 - 2570)
องค์การบริหารส่วนจังหวัดอุบลราชธานี

417

แบบ ผ.02

ก. ยุทธศาสตร์จังหวัดที่ 1 การพัฒนาเมืองน่าอยู่ทันสมัย

ข. ยุทธศาสตร์การพัฒนาขององค์กรปกครองส่วนท้องถิ่นในเขตจังหวัดที่ 2 การส่งเสริมคุณภาพชีวิต

4. ยุทธศาสตร์ การพัฒนาคุณภาพการศึกษา

4.1 แผนงาน การศึกษา

ที่	โครงการ	วัตถุประสงค์	เป้าหมาย (ผลผลิตของโครงการ)	งบประมาณ					ตัวชี้วัด (KPI)	ผลที่คาดว่าจะได้รับ	หน่วยงาน รับผิดชอบหลัก
				2566 (บาท)	2567 (บาท)	2568 (บาท)	2569 (บาท)	2570 (บาท)			
1	โครงการสนับสนุนค่าใช้จ่ายการบริหารสถานศึกษา (สำหรับการจัดการศึกษาของท้องถิ่น ค่าปัจจัยพื้นฐานสำหรับนักเรียนยากจน)	1. เพื่อสร้างโอกาสให้กับนักเรียนยากจน ขาดแคลนทุนทรัพย์ได้รับการศึกษาอย่างเท่าเทียมกัน 2. เพื่อเป็นการแบ่งเบาภาระค่าใช้จ่ายของผู้ปกครอง	นักเรียนระดับมัธยมศึกษาตอนต้นของโรงเรียนในสังกัดอย่างน้อย ร้อยละ 30 ได้รับการสนับสนุนค่าใช้จ่ายสำหรับนักเรียนยากจน	4,840,500	5,025,000	5,184,000	5,184,000	5,184,000	1. นักเรียนตามเป้าหมายได้รับการสนับสนุนค่าใช้จ่ายร้อยละ 100 2. ระดับความพึงพอใจของผู้เข้าร่วมโครงการไม่น้อยกว่า ร้อยละ 75	1. ผู้ปกครองมีความพึงพอใจที่รัฐบาลได้แบ่งเบาภาระค่าใช้จ่าย 2. นักเรียนได้รับการศึกษาจนจบการศึกษาภาคบังคับ	สำนักงานการศึกษาฯ

รายละเอียดโครงการพัฒนา
แผนพัฒนาท้องถิ่น (พ.ศ. 2566 - 2570)
องค์การบริหารส่วนจังหวัดอุบลราชธานี

418

แบบ ผ.02

ก. ยุทธศาสตร์จังหวัดที่ 1 การพัฒนาเมืองน่าอยู่ทันสมัย

ข. ยุทธศาสตร์การพัฒนาขององค์กรปกครองส่วนท้องถิ่นในเขตจังหวัดที่ 2 การส่งเสริมคุณภาพชีวิต

4. ยุทธศาสตร์ การพัฒนาคุณภาพการศึกษา

4.1 แผนงาน การศึกษา

ที่	โครงการ	วัตถุประสงค์	เป้าหมาย (ผลผลิตของโครงการ)	งบประมาณ					ตัวชี้วัด (KPI)	ผลที่คาดว่าจะได้รับ	หน่วยงาน รับผิดชอบหลัก
				2566 (บาท)	2567 (บาท)	2568 (บาท)	2569 (บาท)	2570 (บาท)			
2	โครงการสนับสนุนค่าใช้จ่ายการบริหารสถานศึกษา (สำหรับสนับสนุนค่าใช้จ่ายในการจัดการศึกษา ตั้งแต่ระดับอนุบาล จนถึงระดับมัธยมศึกษาตอนต้น ค่าจัดการเรียนการสอน (รายหัว))	1. เพื่อให้โรงเรียนจัดการเรียนการสอนได้อย่างมีคุณภาพ 2. เพื่อให้ให้นักเรียนได้เรียนอย่างทั่วถึงและเต็มตามศักยภาพ 3. เพื่อให้ให้นักเรียนได้มีโอกาสเรียนในระดับการศึกษาขั้นพื้นฐาน โดยแบ่งเบาภาระค่าใช้จ่ายของผู้ปกครองนักเรียน	นักเรียนโรงเรียนในสังกัด 12 แห่งได้รับการสนับสนุนค่าใช้จ่ายในการจัดการศึกษา ร้อยละ 100	38,491,300	41,218,500	41,845,000	41,845,000	41,845,000	1. นักเรียนร้อยละ 100 ได้รับการสนับสนุนค่าใช้จ่ายฯ 2. ระดับความพึงพอใจของผู้เข้าร่วมโครงการฯ ไม่น้อยกว่าร้อยละ 75	1. ผู้ปกครองมีความพึงพอใจที่รัฐบาลได้แบ่งเบาภาระค่าใช้จ่าย 2. นักเรียนได้รับการศึกษาจนจบการศึกษาขั้นพื้นฐาน	สำนักงานการศึกษาฯ

รายละเอียดโครงการพัฒนา
แผนพัฒนาท้องถิ่น (พ.ศ. 2566 - 2570)
องค์การบริหารส่วนจังหวัดอุบลราชธานี

419

แบบ ผ.02

ก. ยุทธศาสตร์จังหวัดที่ 1 การพัฒนาเมืองน่าอยู่ทันสมัย

ข. ยุทธศาสตร์การพัฒนาขององค์กรปกครองส่วนท้องถิ่นในเขตจังหวัดที่ 2 การส่งเสริมคุณภาพชีวิต

4. ยุทธศาสตร์ การพัฒนาคุณภาพการศึกษา

4.1 แผนงาน การศึกษา

ที่	โครงการ	วัตถุประสงค์	เป้าหมาย (ผลผลิตของโครงการ)	งบประมาณ					ตัวชี้วัด (KPI)	ผลที่คาดว่าจะได้รับ	หน่วยงาน รับผิดชอบหลัก
				2566 (บาท)	2567 (บาท)	2568 (บาท)	2569 (บาท)	2570 (บาท)			
3	โครงการสนับสนุนค่าใช้จ่ายการบริหารสถานศึกษา (สำหรับสนับสนุนค่าใช้จ่ายในการจัดการศึกษาตั้งแต่ระดับอนุบาลจนจบการศึกษาขั้นพื้นฐาน ค่าหนังสือเรียน)	1. เพื่อให้โรงเรียนจัดการเรียนการสอนได้อย่างมีคุณภาพ 2. เพื่อให้ให้นักเรียนได้เรียนอย่างทั่วถึงและเต็มตามศักยภาพ 3. เพื่อให้นักเรียนได้มีโอกาสเรียนในระดับการศึกษาขั้นพื้นฐาน โดยแบ่งเบาภาระค่าใช้จ่ายของผู้ปกครองนักเรียน	นักเรียนโรงเรียนในสังกัด 12 แห่ง ได้รับการสนับสนุนค่าใช้จ่ายในการจัดการศึกษา ร้อยละ 100	11,640,200	11,650,249	12,207,060	12,207,060	12,207,060	1. นักเรียนร้อยละ 100 ได้รับการสนับสนุนค่าใช้จ่ายฯ 2. ระดับความพึงพอใจของผู้เข้าร่วมโครงการ ไม่น้อยกว่า ร้อยละ 75	1. ผู้ปกครองมีความพึงพอใจที่รัฐบาลได้แบ่งเบาภาระค่าใช้จ่าย 2. นักเรียนได้รับการศึกษาจนจบการศึกษาขั้นพื้นฐาน	สำนักงานการศึกษาฯ

รายละเอียดโครงการพัฒนา
แผนพัฒนาท้องถิ่น (พ.ศ. 2566 - 2570)
องค์การบริหารส่วนจังหวัดอุบลราชธานี

420

แบบ ผ.02

ก. ยุทธศาสตร์จังหวัดที่ 1 การพัฒนาเมืองน่าอยู่ทันสมัย

ข. ยุทธศาสตร์การพัฒนาขององค์กรปกครองส่วนท้องถิ่นในเขตจังหวัดที่ 2 การส่งเสริมคุณภาพชีวิต

4. ยุทธศาสตร์ การพัฒนาคุณภาพการศึกษา

4.1 แผนงาน การศึกษา

ที่	โครงการ	วัตถุประสงค์	เป้าหมาย (ผลผลิตของโครงการ)	งบประมาณ					ตัวชี้วัด (KPI)	ผลที่คาดว่าจะได้รับ	หน่วยงาน รับผิดชอบหลัก
				2566 (บาท)	2567 (บาท)	2568 (บาท)	2569 (บาท)	2570 (บาท)			
4	โครงการสนับสนุนค่าใช้จ่ายการบริหารสถานศึกษา (สำหรับสนับสนุนค่าใช้จ่ายในการจัดการศึกษา ตั้งแต่ระดับอนุบาล จนถึงระดับอนุบาล จนจบการศึกษา ขั้นพื้นฐาน) ค่าอุปกรณ์การเรียน	1. เพื่อให้โรงเรียนจัดการเรียนการสอนได้อย่างมีคุณภาพ 2. เพื่อให้ให้นักเรียนได้เรียนอย่างทั่วถึงและเต็มตามศักยภาพ 3. เพื่อให้ให้นักเรียนได้มีโอกาสเรียนในระดับการศึกษาขั้นพื้นฐาน โดยแบ่งเบาภาระค่าใช้จ่ายของผู้ปกครองนักเรียน	นักเรียนโรงเรียนในสังกัด 12 แห่ง ได้รับการสนับสนุนค่าใช้จ่ายในการจัดการศึกษา ร้อยละ 100	4,465,800	4,678,520	4,903,200	4,903,200	4,903,200	1. นักเรียนร้อยละ 100 ได้รับการสนับสนุนค่าใช้จ่ายฯ 2. ระดับความพึงพอใจของผู้เข้าร่วมโครงการ ไม่น้อยกว่า ร้อยละ 75	1. ผู้ปกครองมีความพึงพอใจที่รัฐบาลได้แบ่งเบาภาระค่าใช้จ่าย 2. นักเรียนได้รับการศึกษาจนจบการศึกษาขั้นพื้นฐาน	สำนักงานการศึกษาฯ

รายละเอียดโครงการพัฒนา
แผนพัฒนาท้องถิ่น (พ.ศ. 2566 - 2570)
องค์การบริหารส่วนจังหวัดอุบลราชธานี

421

แบบ ผ.02

ก. ยุทธศาสตร์จังหวัดที่ 1 การพัฒนาเมืองน่าอยู่ทันสมัย

ข. ยุทธศาสตร์การพัฒนาขององค์กรปกครองส่วนท้องถิ่นในเขตจังหวัดที่ 2 การส่งเสริมคุณภาพชีวิต

4. ยุทธศาสตร์ การพัฒนาคุณภาพการศึกษา

4.1 แผนงาน การศึกษา

ที่	โครงการ	วัตถุประสงค์	เป้าหมาย (ผลผลิตของโครงการ)	งบประมาณ					ตัวชี้วัด (KPI)	ผลที่คาดว่าจะได้รับ	หน่วยงาน รับผิดชอบหลัก
				2566 (บาท)	2567 (บาท)	2568 (บาท)	2569 (บาท)	2570 (บาท)			
5	โครงการรณรงค์ ป้องกันยาเสพติด ในสถานศึกษา	1. เพื่อให้นักเรียนรู้ถึงภัยอันตราย จากสารเสพติดและลดปัญหา การแพร่ระบาดของยาเสพติด ในสถานศึกษา และชุมชนใน พื้นที่รับผิดชอบ 2. เพื่อพัฒนาครูแกนนำในการ ดำเนินงานป้องกันและแก้ไข ปัญหายาเสพติดของสถานศึกษา	จัดกิจกรรมรณรงค์ป้องกัน ยาเสพติดในสถานศึกษาให้กับ ครูแกนนำ จำนวน 25 คน/ปี และนักเรียนของโรงเรียน ในสังกัด จำนวน 125 คน/ปี	200,000	200,000	200,000	200,000	200,000	1. ผู้เข้าร่วมโครงการ ไม่น้อยกว่า ร้อยละ 80 2. ผู้เข้าร่วมโครงการ ผ่านเกณฑ์การประเมิน ไม่น้อยกว่า ร้อยละ 85	1. นักเรียนรู้ถึงภัย อันตรายจากสารเสพติด และลดปัญหาการแพร่ ระบาดของยาเสพติด ในสถานศึกษา และ ชุมชนในพื้นที่รับผิดชอบ 2. ครูแกนนำสามารถ ดำเนินงานป้องกันและ แก้ไขปัญหายาเสพติด ของสถานศึกษาได้	สำนักงานการศึกษาฯ

รายละเอียดโครงการพัฒนา
แผนพัฒนาท้องถิ่น (พ.ศ. 2566 - 2570)
องค์การบริหารส่วนจังหวัดอุบลราชธานี

422

แบบ ผ.02

ก. ยุทธศาสตร์จังหวัดที่ 1 การพัฒนาเมืองน่าอยู่ทันสมัย

ข. ยุทธศาสตร์การพัฒนาขององค์กรปกครองส่วนท้องถิ่นในเขตจังหวัดที่ 2 การส่งเสริมคุณภาพชีวิต

4. ยุทธศาสตร์ การพัฒนาคุณภาพการศึกษา

4.1 แผนงาน การศึกษา

ที่	โครงการ	วัตถุประสงค์	เป้าหมาย (ผลผลิตของโครงการ)	งบประมาณ					ตัวชี้วัด (KPI)	ผลที่คาดว่าจะได้รับ	หน่วยงาน รับผิดชอบหลัก
				2566 (บาท)	2567 (บาท)	2568 (บาท)	2569 (บาท)	2570 (บาท)			
6	โครงการส่งเสริมกิจกรรมรักการอ่านในสถานศึกษาองค์กรปกครองส่วนท้องถิ่น	1. เพื่อให้นักเรียนได้มีนิสัยรักการอ่าน 2. เพื่อให้นักเรียนได้ใช้เวลาว่างในการอ่านหนังสือ 3. เพื่อคัดเลือกสถานศึกษาดีเด่นโครงการส่งเสริมกิจกรรมรักการอ่านในสถานศึกษาองค์กรปกครองส่วนท้องถิ่น	โรงเรียนในสังกัด จำนวน 12 โรงเรียน ได้รับการสนับสนุนงบประมาณจากกรมส่งเสริมการปกครองท้องถิ่น โรงเรียนละ 50,000 บาท	600,000	600,000	600,000	600,000	600,000	1. โรงเรียนได้รับการจัดสรรงบประมาณจำนวน 12 โรงเรียน 2. ระดับความพึงพอใจของนักเรียน ไม่น้อยกว่า ร้อยละ 75	1. นักเรียนรู้จักค้นคว้าหาความรู้ และมีนิสัยรักการอ่าน 2. โรงเรียนได้รับการคัดเลือกสถานศึกษาดีเด่นโครงการส่งเสริมกิจกรรมรักการอ่านในสถานศึกษาองค์กรปกครองส่วนท้องถิ่น 3. นักเรียนมีผลสัมฤทธิ์ทางการเรียนที่สูงขึ้น	สำนักงานการศึกษาฯ

รายละเอียดโครงการพัฒนา
แผนพัฒนาท้องถิ่น (พ.ศ. 2566 - 2570)
องค์การบริหารส่วนจังหวัดอุบลราชธานี

423

แบบ ผ.02

ก. ยุทธศาสตร์จังหวัดที่ 1 การพัฒนาเมืองน่าอยู่ทันสมัย

ข. ยุทธศาสตร์การพัฒนาขององค์กรปกครองส่วนท้องถิ่นในเขตจังหวัดที่ 2 การส่งเสริมคุณภาพชีวิต

4. ยุทธศาสตร์ การพัฒนาคุณภาพการศึกษา

4.1 แผนงาน การศึกษา

ที่	โครงการ	วัตถุประสงค์	เป้าหมาย (ผลผลิตของโครงการ)	งบประมาณ					ตัวชี้วัด (KPI)	ผลที่คาดว่าจะได้รับ	หน่วยงาน รับผิดชอบหลัก
				2566 (บาท)	2567 (บาท)	2568 (บาท)	2569 (บาท)	2570 (บาท)			
7	โครงการส่งเสริมสุขภาพนักเรียน	1. เพื่อปลูกฝังให้นักเรียนรู้ถึงวิธีการดูแลรักษาสุขภาพร่างกายและอารมณ์ของตนเอง รวมทั้งสามารถนำไปใช้ในชีวิตประจำวันได้และแนะนำให้ผู้อื่นปฏิบัติตามได้ถูกต้อง 2. เพื่อลดปัญหาทางสาธารณสุขในชุมชน	จัดฝึกอบรม ให้ความรู้ในการดูแลสุขภาพแก่นักเรียนโรงเรียนในสังกัด จำนวน 96 คน/ปี	200,000	200,000	200,000	200,000	200,000	1. ผู้เข้าร่วมโครงการ ไม่น้อยกว่า ร้อยละ 80 2. ผู้เข้าร่วมโครงการฯ ผ่านเกณฑ์การประเมิน ไม่น้อยกว่า ร้อยละ 85	นักเรียนได้รับการพัฒนาทางด้านร่างกาย อารมณ์ สังคม สติปัญญา และมีสุขภาพแข็งแรง สมบูรณ์	สำนักงานการศึกษาฯ

รายละเอียดโครงการพัฒนา
แผนพัฒนาท้องถิ่น (พ.ศ. 2566 - 2570)
องค์การบริหารส่วนจังหวัดอุบลราชธานี

424

แบบ ผ.02

ก. ยุทธศาสตร์จังหวัดที่ 1 การพัฒนาเมืองน่าอยู่ทันสมัย

ข. ยุทธศาสตร์การพัฒนาขององค์กรปกครองส่วนท้องถิ่นในเขตจังหวัดที่ 2 การส่งเสริมคุณภาพชีวิต

4. ยุทธศาสตร์ การพัฒนาคุณภาพการศึกษา

4.1 แผนงาน การศึกษา

ที่	โครงการ	วัตถุประสงค์	เป้าหมาย (ผลผลิตของโครงการ)	งบประมาณ					ตัวชี้วัด (KPI)	ผลที่คาดว่าจะได้รับ	หน่วยงาน รับผิดชอบหลัก
				2566 (บาท)	2567 (บาท)	2568 (บาท)	2569 (บาท)	2570 (บาท)			
8	โครงการพัฒนา เครือข่ายการดูแล และส่งเสริมสุขภาวะ เด็กที่มีความ ต้องการพิเศษ	1. เพื่อเป็นแนวทางและกลไก การปฏิบัติงานร่วมกันของ ทุกหน่วยงานที่เกี่ยวข้อง 2. เพื่อให้เจ้าหน้าที่ผู้ปฏิบัติงาน มีความรู้ความเข้าใจและทักษะ ในการปฏิบัติงานร่วมกันของ ทุกหน่วยงานที่เกี่ยวข้อง	จัดอบรมเชิงปฏิบัติการให้กับ ครูและบุคลากรทางการศึกษา ของโรงเรียนในสังกัด จำนวน 12 แห่ง จำนวน 60 คน/ปี	200,000	200,000	200,000	200,000	200,000	1. ผู้เข้าร่วมโครงการ ไม่น้อยกว่า ร้อยละ 80 2. ผู้เข้าร่วมโครงการฯ ผ่านเกณฑ์การประเมิน ไม่น้อยกว่า ร้อยละ 75	1. หน่วยงานที่เกี่ยวข้อง มีแนวทางและกลไก การปฏิบัติงานร่วมกัน ในการแก้ปัญหา สุขภาวะเด็กที่มีความ ต้องการพิเศษอย่างมี ประสิทธิภาพ 2. เจ้าหน้าที่ผู้ปฏิบัติงาน มีความรู้ความเข้าใจ และ ทักษะในการปฏิบัติงาน ร่วมกันเกี่ยวกับการดูแล และส่งเสริมสุขภาวะเด็ก ที่มีความต้องการพิเศษ	สำนักงานการศึกษาฯ

รายละเอียดโครงการพัฒนา
แผนพัฒนาท้องถิ่น (พ.ศ. 2566 - 2570)
องค์การบริหารส่วนจังหวัดอุบลราชธานี

425

แบบ ผ.02

ก. ยุทธศาสตร์จังหวัดที่ 1 การพัฒนาเมืองน่าอยู่ทันสมัย

ข. ยุทธศาสตร์การพัฒนาขององค์กรปกครองส่วนท้องถิ่นในเขตจังหวัดที่ 2 การส่งเสริมคุณภาพชีวิต

4. ยุทธศาสตร์ การพัฒนาคุณภาพการศึกษา

4.1 แผนงาน การศึกษา

ที่	โครงการ	วัตถุประสงค์	เป้าหมาย (ผลผลิตของโครงการ)	งบประมาณ					ตัวชี้วัด (KPI)	ผลที่คาดว่าจะได้รับ	หน่วยงาน รับผิดชอบหลัก
				2566 (บาท)	2567 (บาท)	2568 (บาท)	2569 (บาท)	2570 (บาท)			
9	โครงการส่งเสริม ประชาธิปไตย ในสถานศึกษา	1. เพื่อให้นักเรียนมีเจตคติที่ดี เกี่ยวกับการปกครองระบอบ ประชาธิปไตยและได้เรียนรู้ ฝึกตนเองเกี่ยวกับการใช้สิทธิ เสรีภาพ ความเสมอภาคและ หน้าที่ตามระบอบประชาธิปไตย 2. เพื่อส่งเสริมให้นักเรียนมี ความรับผิดชอบร่วมกันในการ รักษาไว้ซึ่งประโยชน์ทั้งปวงของ โรงเรียนและส่งเสริมกิจกรรม เสริมหลักสูตรทั้งในด้านวิชาการ และประสบการณ์ของนักเรียน	จัดอบรมเชิงปฏิบัติการให้กับ นักเรียนโรงเรียนในสังกัด จำนวน 12 แห่ง จำนวน 200 คน/ปี	200,000	200,000	200,000	200,000	200,000	1. ผู้เข้าร่วมโครงการ ไม่น้อยกว่า ร้อยละ 80 2. ผู้เข้าร่วมโครงการฯ ผ่านเกณฑ์การประเมิน ไม่น้อยกว่า ร้อยละ 75	1. นักเรียนเข้าใจใน หลักประชาธิปไตย รู้จักปกครองตนเอง 2. นักเรียนสามารถ แสดงความคิดเห็นและ ยอมรับฟังความคิดเห็น ของผู้อื่น 3. นักเรียนมีระเบียบวินัย มีความรับผิดชอบต่อ ตนเองและสังคม	สำนักงานศึกษาฯ

รายละเอียดโครงการพัฒนา
แผนพัฒนาท้องถิ่น (พ.ศ. 2566 - 2570)
องค์การบริหารส่วนจังหวัดอุบลราชธานี

426

แบบ ผ.02

ก. ยุทธศาสตร์จังหวัดที่ 1 การพัฒนาเมืองน่าอยู่ทันสมัย

ข. ยุทธศาสตร์การพัฒนาขององค์กรปกครองส่วนท้องถิ่นในเขตจังหวัดที่ 2 การส่งเสริมคุณภาพชีวิต

4. ยุทธศาสตร์ การพัฒนาคุณภาพการศึกษา

4.1 แผนงาน การศึกษา

ที่	โครงการ	วัตถุประสงค์	เป้าหมาย (ผลผลิตของโครงการ)	งบประมาณ					ตัวชี้วัด (KPI)	ผลที่คาดว่าจะได้รับ	หน่วยงาน รับผิดชอบหลัก
				2566 (บาท)	2567 (บาท)	2568 (บาท)	2569 (บาท)	2570 (บาท)			
10	โครงการแข่งขันคนเก่ง ในโรงเรียนท้องถิ่น	1. เพื่อส่งเสริมและสนับสนุน ให้ครูและนักเรียน มีความตื่นตัว ในการค้นคว้าหาความรู้ทางด้าน วิชาการอยู่เสมอ 2. เพื่อส่งเสริมให้นักเรียนที่มี ความสามารถได้มีโอกาสสร้าง ชื่อเสียงให้กับโรงเรียน	นักเรียนระดับชั้นมัธยมศึกษา ปีที่ 2 และระดับชั้นมัธยมศึกษา ปีที่ 5 ของโรงเรียนในสังกัด (5 กลุ่มสาระการเรียนรู้) เข้าร่วมการแข่งขันระดับจังหวัด จำนวน 200 คน/ปี และ ระดับประเทศ จำนวน 10 ครั้ง/ปี	200,000	200,000	200,000	200,000	200,000	1. ผู้เข้าร่วมโครงการ จำนวน ไม่น้อยกว่า 200 คน 2. นักเรียนที่เข้าร่วม แข่งขันได้รับรางวัล ระดับประเทศระดับ เหรียญทอง,เงิน, ทองแดง อย่างน้อย 1 รางวัล	นักเรียนระดับชั้น มัธยมศึกษาปีที่ 2 และชั้นมัธยมศึกษา ปีที่ 5 ของโรงเรียน ในสังกัด (5 กลุ่มสาระ การเรียนรู้) ได้แสดง ความสามารถในการ เข้าร่วมการแข่งขัน ระดับประเทศอย่าง เต็มศักยภาพ	สำนักงานศึกษาฯ

รายละเอียดโครงการพัฒนา
แผนพัฒนาท้องถิ่น (พ.ศ. 2566 - 2570)
องค์การบริหารส่วนจังหวัดอุบลราชธานี

427

แบบ ผ.02

ก. ยุทธศาสตร์จังหวัดที่ 1 การพัฒนาเมืองน่าอยู่ทันสมัย

ข. ยุทธศาสตร์การพัฒนาขององค์กรปกครองส่วนท้องถิ่นในเขตจังหวัดที่ 2 การส่งเสริมคุณภาพชีวิต

4. ยุทธศาสตร์ การพัฒนาคุณภาพการศึกษา

4.1 แผนงาน การศึกษา

ที่	โครงการ	วัตถุประสงค์	เป้าหมาย (ผลผลิตของโครงการ)	งบประมาณ					ตัวชี้วัด (KPI)	ผลที่คาดว่าจะได้รับ	หน่วยงาน รับผิดชอบหลัก
				2566 (บาท)	2567 (บาท)	2568 (บาท)	2569 (บาท)	2570 (บาท)			
11	โครงการพัฒนาระบบเว็บไซต์ของโรงเรียนในสังกัด	1. เพื่อเพิ่มทักษะ ให้กับครูและบุคลากรทางการศึกษา ในการจัดทำเว็บไซต์ของโรงเรียนในสังกัดให้มีการพัฒนาอย่างต่อเนื่อง 2. เพื่อให้โรงเรียนมีการพัฒนาเว็บไซต์ ได้อย่างต่อเนื่อง	ฝึกอบรม นิเทศ ติดตาม และประเมินผลการพัฒนาระบบเว็บไซต์ของโรงเรียนในสังกัด จำนวน 60 คน/ปี	20,000	20,000	20,000	20,000	20,000	1. ผู้เข้าร่วมโครงการ ไม่น้อยกว่า ร้อยละ 80 2. ผู้เข้าร่วมโครงการฯ ผ่านเกณฑ์การประเมิน ไม่น้อยกว่า ร้อยละ 80	1. ครูและบุคลากรทางการศึกษามีความรู้ และทักษะในการพัฒนาเว็บไซต์ 2. โรงเรียนมีการพัฒนาระบบเว็บไซต์ให้ทันสมัย สวยงามและต่อเนื่อง	สำนักงานการศึกษาฯ

รายละเอียดโครงการพัฒนา
แผนพัฒนาท้องถิ่น (พ.ศ. 2566 - 2570)
องค์การบริหารส่วนจังหวัดอุบลราชธานี

428

แบบ ผ.02

ก. ยุทธศาสตร์จังหวัดที่ 1 การพัฒนาเมืองน่าอยู่ทันสมัย

ข. ยุทธศาสตร์การพัฒนาขององค์กรปกครองส่วนท้องถิ่นในเขตจังหวัดที่ 2 การส่งเสริมคุณภาพชีวิต

4. ยุทธศาสตร์ การพัฒนาคุณภาพการศึกษา

4.1 แผนงาน การศึกษา

ที่	โครงการ	วัตถุประสงค์	เป้าหมาย (ผลผลิตของโครงการ)	งบประมาณ					ตัวชี้วัด (KPI)	ผลที่คาดว่าจะได้รับ	หน่วยงาน รับผิดชอบหลัก
				2566 (บาท)	2567 (บาท)	2568 (บาท)	2569 (บาท)	2570 (บาท)			
12	โครงการกิจกรรม 9 ส	1. เพื่อปลูกฝัง สร้างจิตสำนึก และพัฒนาบุคลากรภายใต้ กิจกรรม 9 ส 2. เพื่อพัฒนาโรงเรียนตามหลัก กิจกรรม 9 ส	จัดอบรม/นิเทศ/ติดตาม และประเมินผลการจัด กิจกรรม 9 ส ของโรงเรียน ในสังกัด จำนวน 120 คน/ปี	30,000	30,000	30,000	30,000	30,000	1. ผู้เข้าร่วมโครงการ ไม่น้อยกว่า ร้อยละ 90 2. การดำเนินงาน เป็นไปตามหลัก กิจกรรม 9 ส ร้อยละ 80	1. ครู นักเรียนมีส่วนร่วมและตระหนัก ในกิจกรรม 9 ส 2. โรงเรียนมีความเป็น ระเบียบเรียบร้อยตาม หลักกิจกรรม 9 ส	สำนักงานศึกษาฯ

รายละเอียดโครงการพัฒนา
แผนพัฒนาท้องถิ่น (พ.ศ. 2566 - 2570)
องค์การบริหารส่วนจังหวัดอุบลราชธานี

429

แบบ ผ.02

ก. ยุทธศาสตร์จังหวัดที่ 1 การพัฒนาเมืองน่าอยู่ทันสมัย

ข. ยุทธศาสตร์การพัฒนาขององค์กรปกครองส่วนท้องถิ่นในเขตจังหวัดที่ 2 การส่งเสริมคุณภาพชีวิต

4. ยุทธศาสตร์ การพัฒนาคุณภาพการศึกษา

4.1 แผนงาน การศึกษา

ที่	โครงการ	วัตถุประสงค์	เป้าหมาย (ผลผลิตของโครงการ)	งบประมาณ					ตัวชี้วัด (KPI)	ผลที่คาดว่าจะได้รับ	หน่วยงาน รับผิดชอบหลัก
				2566 (บาท)	2567 (บาท)	2568 (บาท)	2569 (บาท)	2570 (บาท)			
13	โครงการจัดทำ แผนพัฒนาการศึกษา	1. เพื่อให้มีแผนพัฒนาการศึกษา ของหน่วยงานและโรงเรียน ในสังกัด 2. เพื่อใช้เป็นเครื่องมือกำหนด ทิศทาง จุดมุ่งหมาย แนวทาง ในการแก้ไขปัญหา และตอบสนอง ความต้องการของประชาชน อย่างมีประสิทธิภาพ	1. จัดประชุมคณะกรรมการฯ /คณะทำงานฯ หรือจัดอบรม เชิงปฏิบัติการ จำนวน 80 คน/ปี 2. การจัดทำแผนพัฒนา การศึกษาของหน่วยงาน และโรงเรียนในสังกัด จำนวน 200 เล่ม	200,000	200,000	200,000	200,000	200,000	1. ผู้เข้าร่วมโครงการ ไม่น้อยกว่า ร้อยละ 80 2. ขั้นตอนการจัดทำ แผนพัฒนาการศึกษา เป็นไปตามระเบียบ กฎหมาย ร้อยละ 100	1. มีแผนพัฒนาการ ศึกษาของหน่วยงาน และโรงเรียนในสังกัด 2. มีเครื่องมือกำหนด ทิศทาง จุดมุ่งหมาย แนวทางในการแก้ไข ปัญหาและตอบสนอง ความต้องการการจัด การศึกษาอย่างมี ประสิทธิภาพ	สำนักงานศึกษาฯ

รายละเอียดโครงการพัฒนา
แผนพัฒนาท้องถิ่น (พ.ศ. 2566 - 2570)
องค์การบริหารส่วนจังหวัดอุบลราชธานี

430

แบบ ผ.02

ก. ยุทธศาสตร์จังหวัดที่ 1 การพัฒนาเมืองน่าอยู่ทันสมัย

ข. ยุทธศาสตร์การพัฒนาขององค์กรปกครองส่วนท้องถิ่นในเขตจังหวัดที่ 2 การส่งเสริมคุณภาพชีวิต

4. ยุทธศาสตร์ การพัฒนาคุณภาพการศึกษา

4.1 แผนงาน การศึกษา

ที่	โครงการ	วัตถุประสงค์	เป้าหมาย (ผลผลิตของโครงการ)	งบประมาณ					ตัวชี้วัด (KPI)	ผลที่คาดว่าจะได้รับ	หน่วยงาน รับผิดชอบหลัก
				2566 (บาท)	2567 (บาท)	2568 (บาท)	2569 (บาท)	2570 (บาท)			
14	โครงการสนับสนุนค่าใช้จ่ายการบริหารสถานศึกษา (สำหรับการส่งเสริมศักยภาพการจัดการศึกษาของท้องถิ่นค่าใช้จ่ายในการส่งเสริมองค์กรปกครองส่วนท้องถิ่นที่จัดทำแผนพัฒนาการศึกษาดีเด่นระดับสถานศึกษาและระดับองค์กรปกครองส่วนท้องถิ่น)	เพื่อคัดเลือกสถานศึกษาที่จัดทำแผนพัฒนาการศึกษาดีเด่น	สถานศึกษาในสังกัดได้รับการสนับสนุนงบประมาณเพื่อเป็นค่าใช้จ่ายในการคัดเลือกระดับสถานศึกษาดีเด่น จำนวน 12 โรงเรียนๆ ละ 50,000 บาท	600,000	600,000	600,000	600,000	600,000	1. สถานศึกษาในสังกัดและองค์กรปกครองส่วนท้องถิ่นส่งแผนพัฒนาการศึกษาเพื่อคัดเลือกแผนพัฒนาการศึกษาจำนวน 4 แห่ง 2. สถานศึกษาในสังกัดและองค์กรปกครองส่วนท้องถิ่นได้รับการคัดเลือกแผนพัฒนาการศึกษาดีเด่น จำนวน 2 แห่ง	โรงเรียนในสังกัดจัดทำแผนพัฒนาการศึกษาได้อย่างมีประสิทธิภาพเพิ่มขึ้นและได้รับการคัดเลือกเป็นสถานศึกษาที่จัดทำแผนพัฒนาการศึกษาดีเด่น	สำนักงานการศึกษาฯ

รายละเอียดโครงการพัฒนา
แผนพัฒนาท้องถิ่น (พ.ศ. 2566 - 2570)
องค์การบริหารส่วนจังหวัดอุบลราชธานี

431

แบบ ผ.02

ก. ยุทธศาสตร์จังหวัดที่ 1 การพัฒนาเมืองน่าอยู่ทันสมัย

ข. ยุทธศาสตร์การพัฒนาขององค์กรปกครองส่วนท้องถิ่นในเขตจังหวัดที่ 2 การส่งเสริมคุณภาพชีวิต

4. ยุทธศาสตร์ การพัฒนาคุณภาพการศึกษา

4.1 แผนงาน การศึกษา

ที่	โครงการ	วัตถุประสงค์	เป้าหมาย (ผลผลิตของโครงการ)	งบประมาณ					ตัวชี้วัด (KPI)	ผลที่คาดว่าจะได้รับ	หน่วยงาน รับผิดชอบหลัก
				2566 (บาท)	2567 (บาท)	2568 (บาท)	2569 (บาท)	2570 (บาท)			
15	โครงการสนับสนุนค่าใช้จ่ายการบริหารสถานศึกษา (สำหรับส่งเสริมศักยภาพการจัดการศึกษาของท้องถิ่น ค่าใช้จ่ายในการพัฒนาข้าราชการครูของโรงเรียนในสังกัด อปท.)	เพื่อพัฒนาครูและบุคลากรทางการศึกษาในการจัดการเรียนการสอน และบริหารจัดการศึกษาให้มีคุณภาพและประสิทธิภาพ	จัดฝึกอบรมครูและบุคลากรทางการศึกษาโรงเรียนในสังกัด 12 แห่ง เพื่อพัฒนาการปฏิบัติงาน จำนวน 515 คน/ปี	1,545,000	1,545,000	1,545,000	1,545,000	1,545,000	1. ผู้เข้าร่วมโครงการไม่น้อยกว่า ร้อยละ 100 2. ผู้เข้าร่วมโครงการผ่านเกณฑ์การประเมินไม่น้อยกว่า ร้อยละ 75	ครูและบุคลากรทางการศึกษา ได้รับการพัฒนาอย่างเต็มตามศักยภาพ	สำนักงานศึกษาฯ

รายละเอียดโครงการพัฒนา
แผนพัฒนาท้องถิ่น (พ.ศ. 2566 - 2570)
องค์การบริหารส่วนจังหวัดอุบลราชธานี

432

แบบ ผ.02

ก. ยุทธศาสตร์จังหวัดที่ 1 การพัฒนาเมืองน่าอยู่ทันสมัย

ข. ยุทธศาสตร์การพัฒนาขององค์กรปกครองส่วนท้องถิ่นในเขตจังหวัดที่ 2 การส่งเสริมคุณภาพชีวิต

4. ยุทธศาสตร์ การพัฒนาคุณภาพการศึกษา

4.1 แผนงาน การศึกษา

ที่	โครงการ	วัตถุประสงค์	เป้าหมาย (ผลผลิตของโครงการ)	งบประมาณ					ตัวชี้วัด (KPI)	ผลที่คาดว่าจะได้รับ	หน่วยงาน รับผิดชอบหลัก
				2566 (บาท)	2567 (บาท)	2568 (บาท)	2569 (บาท)	2570 (บาท)			
16	โครงการสนับสนุนค่าใช้จ่ายการบริหารสถานศึกษา (สำหรับส่งเสริมศักยภาพการจัดการศึกษาของท้องถิ่น ค่าใช้จ่ายในการพัฒนาการจัดการศึกษาโดยใช้โรงเรียนเป็นฐานในการพัฒนาท้องถิ่น (SBMLD))	1. เพื่อพัฒนาและส่งเสริมให้โรงเรียนในสังกัดมีความคล่องตัวในการจัดการศึกษาเพื่อพัฒนาคุณภาพผู้เรียน 2. เพื่อพัฒนาและส่งเสริมให้โรงเรียนในสังกัดเป็นฐานในการพัฒนาท้องถิ่นด้วยการจัดการศึกษาเพื่อพัฒนาให้ผู้เรียน ได้เรียนรู้ตลอดชีวิต 3. เพื่อส่งเสริมสนับสนุนให้โรงเรียนในสังกัดจัดการศึกษาที่หลากหลายตามความต้องการและศักยภาพของผู้เรียนให้สามารถนำไปใช้ในการประกอบอาชีพ	โรงเรียนในสังกัดองค์การบริหารส่วนจังหวัดอุบลราชธานี ได้รับการจัดสรรงบประมาณจำนวน 12 โรงเรียน	6,000,000	6,000,000	6,000,000	6,000,000	6,000,000	1. โรงเรียนได้รับการพิจารณาจัดสรรงบประมาณ ร้อยละ 80 2. โรงเรียนสามารถดำเนินการตามโครงการที่เสนอขอรับงบประมาณเพื่อพัฒนาคุณภาพการศึกษา ร้อยละ 80	1. โรงเรียนสามารถจัดการศึกษาตลอดชีวิตได้อย่างมีคุณภาพ 2. โรงเรียนได้จัดการศึกษาเพื่อพัฒนาผู้เรียนอย่างมีคุณภาพ 3. คณะกรรมการสถานศึกษาเข้ามามีบทบาทในการจัดการศึกษาเพิ่มขึ้น	สำนักงานการศึกษาฯ

รายละเอียดโครงการพัฒนา
แผนพัฒนาท้องถิ่น (พ.ศ. 2566 - 2570)
องค์การบริหารส่วนจังหวัดอุบลราชธานี

433

แบบ ผ.02

ก. ยุทธศาสตร์จังหวัดที่ 1 การพัฒนาเมืองน่าอยู่ทันสมัย

ข. ยุทธศาสตร์การพัฒนาขององค์กรปกครองส่วนท้องถิ่นในเขตจังหวัดที่ 2 การส่งเสริมคุณภาพชีวิต

4. ยุทธศาสตร์ การพัฒนาคุณภาพการศึกษา

4.1 แผนงาน การศึกษา

ที่	โครงการ	วัตถุประสงค์	เป้าหมาย (ผลผลิตของโครงการ)	งบประมาณ					ตัวชี้วัด (KPI)	ผลที่คาดว่าจะได้รับ	หน่วยงาน รับผิดชอบหลัก
				2566 (บาท)	2567 (บาท)	2568 (บาท)	2569 (บาท)	2570 (บาท)			
17	โครงการจัดงานวันครู	1. เพื่อให้ครูและบุคลากรทางการศึกษา ได้แสดงความกตัญญูตเวทีต่อบุรพจารย์ 2. เพื่อสร้างเสริมความสามัคคีและสร้างขวัญกำลังใจให้ครูและบุคลากรทางการศึกษา	จัดกิจกรรมส่งเสริมและสร้างขวัญกำลังใจและพิธีรำลึกถึงพระคุณบูรพจารย์แก่ครูและบุคลากรทางการศึกษาของโรงเรียนในสังกัด จำนวน 12 แห่ง และครูและบุคลากรทางการศึกษาโรงเรียนสังกัดองค์กรปกครองส่วนท้องถิ่นในจังหวัดอุบลราชธานี จำนวน 500 คน/ปี	200,000	200,000	200,000	200,000	200,000	1. ผู้เข้าร่วมโครงการ ไม่น้อยกว่า ร้อยละ 80 2. ระดับความพึงพอใจของผู้เข้าร่วมโครงการ ไม่น้อยกว่า ร้อยละ 80	1. เสริมสร้างความรักความศรัทธาต่อวิชาชีพของครูและบุคลากรทางการศึกษา 2. ครูและบุคลากรทางการศึกษา เป็นต้นแบบและตัวอย่างที่ดีแก่สังคม	สำนักงานการศึกษาฯ

รายละเอียดโครงการพัฒนา
แผนพัฒนาท้องถิ่น (พ.ศ. 2566 - 2570)
องค์การบริหารส่วนจังหวัดอุบลราชธานี

434

แบบ ผ.02

ก. ยุทธศาสตร์จังหวัดที่ 1 การพัฒนาเมืองน่าอยู่ทันสมัย

ข. ยุทธศาสตร์การพัฒนาขององค์กรปกครองส่วนท้องถิ่นในเขตจังหวัดที่ 2 การส่งเสริมคุณภาพชีวิต

4. ยุทธศาสตร์ การพัฒนาคุณภาพการศึกษา

4.1 แผนงาน การศึกษา

ที่	โครงการ	วัตถุประสงค์	เป้าหมาย (ผลผลิตของโครงการ)	งบประมาณ					ตัวชี้วัด (KPI)	ผลที่คาดว่าจะได้รับ	หน่วยงาน รับผิดชอบหลัก
				2566 (บาท)	2567 (บาท)	2568 (บาท)	2569 (บาท)	2570 (บาท)			
18	โครงการประกันคุณภาพการศึกษา	1. เพื่อพัฒนาครูและบุคลากรทางการศึกษาให้มีความรู้ความเข้าใจการประกันคุณภาพการศึกษา 2. เพื่อให้ครูและบุคลากรทางการศึกษาได้พัฒนาระบบการประกันคุณภาพภายในสถานศึกษาได้อย่างมีคุณภาพ	จัดอบรมให้ความรู้แก่ครูและบุคลากรทางการศึกษาของโรงเรียนในสังกัด จำนวน 12 โรงเรียน จำนวน 100 คน/ปี	200,000	200,000	200,000	200,000	200,000	1. ผู้เข้าร่วมโครงการไม่น้อยกว่า ร้อยละ 80 2. ผู้เข้าร่วมโครงการผ่านเกณฑ์การประเมินไม่น้อยกว่า ร้อยละ 80	1. สถานศึกษาพัฒนาระบบการประกันคุณภาพภายในสถานศึกษาได้อย่างมีคุณภาพ 2. สถานศึกษาจัดการศึกษาได้ตรงตามมาตรฐานการศึกษา	สำนักงานการศึกษาฯ

รายละเอียดโครงการพัฒนา
แผนพัฒนาท้องถิ่น (พ.ศ. 2566 - 2570)
องค์การบริหารส่วนจังหวัดอุบลราชธานี

435

แบบ ผ.02

ก. ยุทธศาสตร์จังหวัดที่ 1 การพัฒนาเมืองน่าอยู่ทันสมัย

ข. ยุทธศาสตร์การพัฒนาขององค์กรปกครองส่วนท้องถิ่นในเขตจังหวัดที่ 2 การส่งเสริมคุณภาพชีวิต

4. ยุทธศาสตร์ การพัฒนาคุณภาพการศึกษา

4.1 แผนงาน การศึกษา

ที่	โครงการ	วัตถุประสงค์	เป้าหมาย (ผลผลิตของโครงการ)	งบประมาณ					ตัวชี้วัด (KPI)	ผลที่คาดว่าจะได้รับ	หน่วยงาน รับผิดชอบหลัก
				2566 (บาท)	2567 (บาท)	2568 (บาท)	2569 (บาท)	2570 (บาท)			
19	โครงการฝึกอบรมเพื่อเสริมสร้างภาวะผู้นำในการบริหารจัดการศึกษา	1. เพื่อพัฒนาครู บุคลากรทางการศึกษา และบุคลากรสำนักงานการศึกษาฯ ให้มีความรู้ความเข้าใจในภาวะผู้นำทางการศึกษา 2. เพื่อให้ครู บุคลากรทางการศึกษาและบุคลากรสำนักงานการศึกษาฯ มีส่วนร่วมในการบริหารจัดการศึกษา 3. เพื่อเพิ่มศักยภาพของครู บุคลากรทางการศึกษาและบุคลากรสำนักงานการศึกษาฯ มีส่วนร่วมในการบริหารจัดการศึกษา	จัดฝึกอบรม/ศึกษาดูงานให้กับครู บุคลากรทางการศึกษา โรงเรียนในสังกัดและบุคลากรสำนักงานการศึกษาฯ จำนวน 80 คน/ปี	300,000	300,000	300,000	300,000	300,000	1. ผู้เข้าร่วมโครงการไม่น้อยกว่า ร้อยละ 80 2. ผู้เข้าร่วมโครงการผ่านเกณฑ์การประเมินไม่น้อยกว่า ร้อยละ 80	1. ครู บุคลากรทางการศึกษา บุคลากรสำนักงานการศึกษาฯ มีภาวะผู้นำในการพัฒนาคุณภาพการศึกษาเพิ่มขึ้น 2. สำนักงานการศึกษาฯ และโรงเรียนในสังกัดพัฒนาการบริหารจัดการศึกษาไปในทิศทางที่ดีมีความเข้มแข็งมีคุณภาพมากขึ้น 3. ครู บุคลากรทางการศึกษา บุคลากรสำนักงานการศึกษาฯ ได้นำความรู้ความเข้าใจ ไปใช้ในการบริหารจัดการศึกษาของโรงเรียนในสังกัด	สำนักงานการศึกษาฯ

รายละเอียดโครงการพัฒนา
แผนพัฒนาท้องถิ่น (พ.ศ. 2566 - 2570)
องค์การบริหารส่วนจังหวัดอุบลราชธานี

436

แบบ ผ.02

ก. ยุทธศาสตร์จังหวัดที่ 1 การพัฒนาเมืองน่าอยู่ทันสมัย

ข. ยุทธศาสตร์การพัฒนาขององค์กรปกครองส่วนท้องถิ่นในเขตจังหวัดที่ 2 การส่งเสริมคุณภาพชีวิต

4. ยุทธศาสตร์ การพัฒนาคุณภาพการศึกษา

4.1 แผนงาน การศึกษา

ที่	โครงการ	วัตถุประสงค์	เป้าหมาย (ผลผลิตของโครงการ)	งบประมาณ					ตัวชี้วัด (KPI)	ผลที่คาดว่าจะได้รับ	หน่วยงาน รับผิดชอบหลัก
				2566 (บาท)	2567 (บาท)	2568 (บาท)	2569 (บาท)	2570 (บาท)			
20	โครงการนิเทศ ติดตามการจัดการศึกษา	1. เพื่อส่งเสริมการใช้กระบวนการนิเทศไปขับเคลื่อนนโยบายไปสู่การปฏิรูปการศึกษาในศตวรรษที่ 21 2. เพื่อนิเทศ ติดตามการจัดการเรียนการสอนในสถานศึกษา สังกัดองค์การบริหารส่วนจังหวัดอุบลราชธานี	โรงเรียนในสังกัดองค์การบริหารส่วนจังหวัดอุบลราชธานี ได้รับการนิเทศการศึกษาอย่างมีประสิทธิภาพ จำนวน 2 ครั้ง/ภาคเรียน	100,000	100,000	100,000	100,000	100,000	ครู บุคลากรทางการศึกษาได้รับการนิเทศไม่น้อยกว่า 2 ครั้ง/ภาคเรียน 2. โรงเรียนจัดการศึกษาให้มีคุณภาพตามมาตรฐานการศึกษา ไม่น้อยกว่าร้อยละ 80	1. โรงเรียนได้พัฒนาคุณภาพการศึกษา เป็นไปตามมาตรฐานการศึกษา 2. ครูและบุคลากรทางการศึกษาได้รับการนิเทศอย่างทั่วถึงและต่อเนื่อง	สำนักงานการศึกษาฯ

รายละเอียดโครงการพัฒนา
แผนพัฒนาท้องถิ่น (พ.ศ. 2566 - 2570)
องค์การบริหารส่วนจังหวัดอุบลราชธานี

437

แบบ ผ.02

ก. ยุทธศาสตร์จังหวัดที่ 1 การพัฒนาเมืองน่าอยู่ทันสมัย

ข. ยุทธศาสตร์การพัฒนาขององค์กรปกครองส่วนท้องถิ่นในเขตจังหวัดที่ 2 การส่งเสริมคุณภาพชีวิต

4. ยุทธศาสตร์ การพัฒนาคุณภาพการศึกษา

4.1 แผนงาน การศึกษา

ที่	โครงการ	วัตถุประสงค์	เป้าหมาย (ผลผลิตของโครงการ)	งบประมาณ					ตัวชี้วัด (KPI)	ผลที่คาดว่าจะได้รับ	หน่วยงาน รับผิดชอบหลัก
				2566 (บาท)	2567 (บาท)	2568 (บาท)	2569 (บาท)	2570 (บาท)			
21	โครงการพัฒนาความรู้และทักษะด้านการใช้เทคโนโลยีสารสนเทศสำหรับครูผู้สอนในศตวรรษที่ 21	1. เพื่อพัฒนาความรู้และทักษะในการใช้เทคโนโลยีในการจัดการเรียนการสอนของครูผู้สอน 2. เพื่อพัฒนาสมรรถนะตามสายปฏิบัติงานของครูศตวรรษที่ 21 3. เพื่อพัฒนาคุณภาพการศึกษาของสถานศึกษา	จัดฝึกอบรมให้ครู บุคลากรทางการศึกษาทุกโรงเรียนในสังกัดองค์การบริหารส่วนจังหวัดอุบลราชธานี จำนวน 100 คน/ปี	200,000	200,000	200,000	200,000	200,000	1. ผู้เข้าร่วมโครงการฯ ไม่น้อยกว่า ร้อยละ 80 2. ผู้เข้าร่วมโครงการฯ ผ่านเกณฑ์การประเมิน ไม่น้อยกว่า ร้อยละ 80	1. ครูและบุคลากรทางการศึกษาได้รับการพัฒนาความรู้และทักษะในการจัดการเรียนการสอน 2. ครูและบุคลากรทางการศึกษาได้รับการพัฒนาสมรรถนะตามสายปฏิบัติ 3. ครูและบุคลากรทางการศึกษามีศักยภาพด้าน ICT	สำนักงานการศึกษาฯ

รายละเอียดโครงการพัฒนา
แผนพัฒนาท้องถิ่น (พ.ศ. 2566 - 2570)
องค์การบริหารส่วนจังหวัดอุบลราชธานี

438

แบบ ผ.02

ก. ยุทธศาสตร์จังหวัดที่ 1 การพัฒนาเมืองน่าอยู่ทันสมัย

ข. ยุทธศาสตร์การพัฒนาขององค์กรปกครองส่วนท้องถิ่นในเขตจังหวัดที่ 2 การส่งเสริมคุณภาพชีวิต

4. ยุทธศาสตร์ การพัฒนาคุณภาพการศึกษา

4.1 แผนงาน การศึกษา

ที่	โครงการ	วัตถุประสงค์	เป้าหมาย (ผลผลิตของโครงการ)	งบประมาณ					ตัวชี้วัด (KPI)	ผลที่คาดว่าจะได้รับ	หน่วยงาน รับผิดชอบหลัก
				2566 (บาท)	2567 (บาท)	2568 (บาท)	2569 (บาท)	2570 (บาท)			
22	โครงการคัดเลือกครูและบุคลากรทางการศึกษาดีเด่น	1. เพื่อสร้างขวัญและกำลังใจแก่ครูและบุคลากรทางการศึกษา โรงเรียนที่มีผลงานดีเด่น เป็นประโยชน์ต่อการจัดการศึกษา 2. เพื่อกระตุ้นและส่งเสริมให้ครูได้พัฒนาตนเองอย่างสม่ำเสมอ 3. เพื่อพัฒนาครูและบุคลากรทางการศึกษาตามมาตรฐานและจรรยาบรรณวิชาชีพ	จัดกิจกรรมการคัดเลือกเพื่อเชิดชูเกียรติครูและบุคลากรทางการศึกษาของโรงเรียนในสังกัด มีผู้เข้าร่วมโครงการ จำนวน 25 คน/ปี	50,000	50,000	50,000	50,000	50,000	1. ผู้เข้าร่วมโครงการฯ ไม่น้อยกว่า ร้อยละ 80 2. ค่าเฉลี่ยระดับความพึงพอใจของผู้เข้าร่วมโครงการฯ ไม่น้อยกว่า ร้อยละ 80	1. ครูและบุคลากรทางการศึกษา มีขวัญและกำลังใจในการปฏิบัติหน้าที่เพิ่มขึ้น 2. ครูและบุคลากรทางการศึกษา มีการพัฒนาตนเองอย่างต่อเนื่อง	สำนักงานการศึกษาฯ

รายละเอียดโครงการพัฒนา
แผนพัฒนาท้องถิ่น (พ.ศ. 2566 - 2570)
องค์การบริหารส่วนจังหวัดอุบลราชธานี

439

แบบ ผ.02

ก. ยุทธศาสตร์จังหวัดที่ 1 การพัฒนาเมืองน่าอยู่ทันสมัย

ข. ยุทธศาสตร์การพัฒนาขององค์กรปกครองส่วนท้องถิ่นในเขตจังหวัดที่ 2 การส่งเสริมคุณภาพชีวิต

4. ยุทธศาสตร์ การพัฒนาคุณภาพการศึกษา

4.1 แผนงาน การศึกษา

ที่	โครงการ	วัตถุประสงค์	เป้าหมาย (ผลผลิตของโครงการ)	งบประมาณ					ตัวชี้วัด (KPI)	ผลที่คาดว่าจะได้รับ	หน่วยงาน รับผิดชอบหลัก
				2566 (บาท)	2567 (บาท)	2568 (บาท)	2569 (บาท)	2570 (บาท)			
23	โครงการส่งเสริมการวิจัยเพื่อพัฒนาการเรียนการสอน	1. เพื่อพัฒนาครูและบุคลากรทางการศึกษาในด้านกระบวนการวิจัย 2. เพื่อพัฒนาครูและบุคลากรทางการศึกษา ให้มีความสามารถแก้ไขปัญหาในการจัดการศึกษาโดยใช้กระบวนการวิจัยได้อย่างมีคุณภาพ	จัดฝึกอบรมครูและบุคลากรทางการศึกษาของโรงเรียนในสังกัด จำนวน 100 คน/ปี	200,000	200,000	200,000	200,000	200,000	1. ผู้เข้าร่วมโครงการฯ ไม่น้อยกว่า ร้อยละ 80 2. ผู้เข้าร่วมโครงการฯ ผ่านเกณฑ์การประเมิน ไม่น้อยกว่า ร้อยละ 80	1. ครูและบุคลากรทางการศึกษาสามารถทำการวิจัยเพื่อพัฒนาการเรียนการสอนได้อย่างมีประสิทธิภาพ 2. ครูและบุคลากรทางการศึกษามีผลงานการวิจัยเพื่อพัฒนาการเรียนการสอน	สำนักงานการศึกษาฯ

รายละเอียดโครงการพัฒนา
แผนพัฒนาท้องถิ่น (พ.ศ. 2566 - 2570)
องค์การบริหารส่วนจังหวัดอุบลราชธานี

440

แบบ ผ.02

ก. ยุทธศาสตร์จังหวัดที่ 1 การพัฒนาเมืองน่าอยู่ทันสมัย

ข. ยุทธศาสตร์การพัฒนาขององค์กรปกครองส่วนท้องถิ่นในเขตจังหวัดที่ 2 การส่งเสริมคุณภาพชีวิต

4. ยุทธศาสตร์ การพัฒนาคุณภาพการศึกษา

4.1 แผนงาน การศึกษา

ที่	โครงการ	วัตถุประสงค์	เป้าหมาย (ผลผลิตของโครงการ)	งบประมาณ					ตัวชี้วัด (KPI)	ผลที่คาดว่าจะได้รับ	หน่วยงาน รับผิดชอบหลัก
				2566 (บาท)	2567 (บาท)	2568 (บาท)	2569 (บาท)	2570 (บาท)			
24	โครงการสนับสนุนค่าใช้จ่ายการบริหารสถานศึกษา (สำหรับส่งเสริมศักยภาพการจัดการศึกษาของท้องถิ่น ค่าใช้จ่ายอินเทอร์เน็ตโรงเรียน)	1. เพื่อให้โรงเรียนได้มีการให้บริการอินเทอร์เน็ตความเร็วสูง ADSL และระบบ WiFi อย่างมีประสิทธิภาพ 2. เพื่อให้ ครู นักเรียน และชุมชนสามารถสืบค้นข้อมูลความรู้เพิ่มเติม ในการจัดการกระบวนการเรียนการสอน ได้สะดวก และรวดเร็วยิ่งขึ้น	โรงเรียนได้รับเงินงบประมาณอุดหนุนเพื่อเป็นค่าใช้จ่ายอินเทอร์เน็ตโรงเรียน จำนวน 12 แห่ง (โรงเรียนละ 16,800 บาท แบ่งเป็นอินเทอร์เน็ตความเร็วสูงระบบ ADSL จำนวน 9,600 บาท และระบบ WiFi จำนวน 7,200 บาท)	201,600	201,600	201,600	201,600	201,600	1. โรงเรียนได้รับจัดสรรงบประมาณร้อยละ 100 2. ค่าเฉลี่ยระดับความพึงพอใจของผู้ใช้บริการอินเทอร์เน็ต ไม่น้อยกว่า ร้อยละ 75	1. โรงเรียนบริการอินเทอร์เน็ต ระบบ ADSL และระบบ WiFi ได้อย่างมีประสิทธิภาพ 2. ครู นักเรียน และชุมชนสามารถสืบค้นข้อมูลความรู้เพิ่มเติม ในการจัดการกระบวนการเรียนการสอน การเรียนรู้ด้านอื่นๆ ได้สะดวกและรวดเร็วยิ่งขึ้น	สำนักงานการศึกษาฯ

รายละเอียดโครงการพัฒนา
แผนพัฒนาท้องถิ่น (พ.ศ. 2566 - 2570)
องค์การบริหารส่วนจังหวัดอุบลราชธานี

441

แบบ ผ.02

ก. ยุทธศาสตร์จังหวัดที่ 1 การพัฒนาเมืองน่าอยู่ทันสมัย

ข. ยุทธศาสตร์การพัฒนาขององค์กรปกครองส่วนท้องถิ่นในเขตจังหวัดที่ 2 การส่งเสริมคุณภาพชีวิต

4. ยุทธศาสตร์ การพัฒนาคุณภาพการศึกษา

4.1 แผนงาน การศึกษา

ที่	โครงการ	วัตถุประสงค์	เป้าหมาย (ผลผลิตของโครงการ)	งบประมาณ					ตัวชี้วัด (KPI)	ผลที่คาดว่าจะได้รับ	หน่วยงาน รับผิดชอบหลัก
				2566 (บาท)	2567 (บาท)	2568 (บาท)	2569 (บาท)	2570 (บาท)			
25	โครงการสนับสนุนค่าใช้จ่ายการบริหารสถานศึกษา (สำหรับส่งเสริมศักยภาพการจัดการศึกษาของท้องถิ่น ค่าใช้จ่ายในการพัฒนาปรับปรุงห้องสมุดโรงเรียน)	เพื่อให้โรงเรียนมีห้องสมุดที่ได้มาตรฐานและเอื้อต่อการศึกษาค้นคว้าของนักเรียน	โรงเรียนในสังกัด 12 แห่งได้รับการสนับสนุนงบประมาณจากโรงเรียนละ 100,000 บาท/ปี	1,200,000	1,200,000	1,200,000	1,200,000	1,200,000	1. โรงเรียนได้รับจัดสรรงบประมาณร้อยละ 100 2. ค่าเฉลี่ยระดับความพึงพอใจของผู้ใช้บริการห้องสมุด ไม่น้อยกว่าร้อยละ 75	1. โรงเรียนมีห้องสมุดที่ได้มาตรฐานและเอื้อต่อการศึกษาค้นคว้าของนักเรียน 2. โรงเรียนมีห้องสมุดไว้สำหรับบริการชุมชนที่มีประสิทธิภาพ	สำนักงานการศึกษาฯ

รายละเอียดโครงการพัฒนา
แผนพัฒนาท้องถิ่น (พ.ศ. 2566 - 2570)
องค์การบริหารส่วนจังหวัดอุบลราชธานี

442

แบบ ผ.02

ก. ยุทธศาสตร์จังหวัดที่ 1 การพัฒนาเมืองน่าอยู่ทันสมัย

ข. ยุทธศาสตร์การพัฒนาขององค์กรปกครองส่วนท้องถิ่นในเขตจังหวัดที่ 2 การส่งเสริมคุณภาพชีวิต

4. ยุทธศาสตร์ การพัฒนาคุณภาพการศึกษา

4.1 แผนงาน การศึกษา

ที่	โครงการ	วัตถุประสงค์	เป้าหมาย (ผลผลิตของโครงการ)	งบประมาณ					ตัวชี้วัด (KPI)	ผลที่คาดว่าจะได้รับ	หน่วยงาน รับผิดชอบหลัก
				2566 (บาท)	2567 (บาท)	2568 (บาท)	2569 (บาท)	2570 (บาท)			
26	โครงการสนับสนุนค่าใช้จ่ายการบริหารสถานศึกษา (สำหรับส่งเสริมศักยภาพการจัดการศึกษาของท้องถิ่น ค่าใช้จ่ายในการพัฒนาแหล่งเรียนรู้ในโรงเรียน)	เพื่อให้โรงเรียนมีแหล่งเรียนรู้ที่เอื้อต่อการจัดการเรียนการสอนของครู และนักเรียน	โรงเรียนในสังกัด 12 แห่ง ได้รับการสนับสนุนงบประมาณโรงเรียนละ 50,000 บาท/ปี	600,000	600,000	600,000	600,000	600,000	1. โรงเรียนได้รับจัดสรรงบประมาณร้อยละ 100 2. ค่าเฉลี่ยระดับความพึงพอใจของผู้ใช้บริการแหล่งเรียนรู้ไม่น้อยกว่า ร้อยละ 75	โรงเรียนมีแหล่งเรียนรู้ที่ทันสมัยและเอื้อต่อการจัดการเรียนการสอนของครู และนักเรียนเป็นอย่างดี	สำนักงานการศึกษาฯ

รายละเอียดโครงการพัฒนา
แผนพัฒนาท้องถิ่น (พ.ศ. 2566 - 2570)
องค์การบริหารส่วนจังหวัดอุบลราชธานี

443

แบบ ผ.02

ก. ยุทธศาสตร์จังหวัดที่ 1 การพัฒนาเมืองน่าอยู่ทันสมัย

ข. ยุทธศาสตร์การพัฒนาขององค์กรปกครองส่วนท้องถิ่นในเขตจังหวัดที่ 2 การส่งเสริมคุณภาพชีวิต

4. ยุทธศาสตร์ การพัฒนาคุณภาพการศึกษา

4.1 แผนงาน การศึกษา

ที่	โครงการ	วัตถุประสงค์	เป้าหมาย (ผลผลิตของโครงการ)	งบประมาณ					ตัวชี้วัด (KPI)	ผลที่คาดว่าจะได้รับ	หน่วยงาน รับผิดชอบหลัก
				2566 (บาท)	2567 (บาท)	2568 (บาท)	2569 (บาท)	2570 (บาท)			
27	โครงการปรับปรุงหลักสูตรสถานศึกษา	1. เพื่อส่งเสริมสนับสนุนในการพัฒนาหลักสูตรสถานศึกษาของโรงเรียนในสังกัด 2. เพื่อพัฒนาครูและบุคลากรทางการศึกษาให้จัดการเรียนการสอนตรงตามมาตรฐานการเรียนรู้และตัวชี้วัดของหลักสูตรสถานศึกษา 3. เพื่อพัฒนาครูได้จัดทำแผนการจัดการเรียนรู้ให้มีคุณภาพ 4. เพื่อพัฒนาผู้เรียนให้ได้ตามมาตรฐานการเรียนรู้ของหลักสูตรสถานศึกษา	จัดอบรมครูและบุคลากรทางการศึกษาโรงเรียนในสังกัดองค์การบริหารส่วนจังหวัดอุบลราชธานี จำนวน 100 คน/ปี	240,000	240,000	240,000	240,000	240,000	1. ครูและบุคลากรทางการศึกษาเข้าร่วมโครงการ ไม่น้อยกว่าร้อยละ 80 2. ครูและบุคลากรทางการศึกษาที่เข้าร่วมโครงการผ่านเกณฑ์การประเมิน ไม่น้อยกว่า ร้อยละ 80	1. โรงเรียนมีหลักสูตรสถานศึกษาที่สอดคล้องกับมาตรฐานการเรียนรู้และตัวชี้วัด 2. ครูสามารถจัดการเรียนการสอนตามหลักสูตรฐานสมรรถนะได้อย่างมีคุณภาพ 3. นักเรียนมีคุณภาพตามมาตรฐานการเรียนรู้ที่กำหนดไว้	สำนักงานการศึกษาฯ

รายละเอียดโครงการพัฒนา
แผนพัฒนาท้องถิ่น (พ.ศ. 2566 - 2570)
องค์การบริหารส่วนจังหวัดอุบลราชธานี

444

แบบ ผ.02

ก. ยุทธศาสตร์จังหวัดที่ 1 การพัฒนาเมืองน่าอยู่ทันสมัย

ข. ยุทธศาสตร์การพัฒนาขององค์กรปกครองส่วนท้องถิ่นในเขตจังหวัดที่ 2 การส่งเสริมคุณภาพชีวิต

4. ยุทธศาสตร์ การพัฒนาคุณภาพการศึกษา

4.1 แผนงาน การศึกษา

ที่	โครงการ	วัตถุประสงค์	เป้าหมาย (ผลผลิตของโครงการ)	งบประมาณ					ตัวชี้วัด (KPI)	ผลที่คาดว่าจะได้รับ	หน่วยงาน รับผิดชอบหลัก
				2566 (บาท)	2567 (บาท)	2568 (บาท)	2569 (บาท)	2570 (บาท)			
28	โครงการสนับสนุนค่าใช้จ่ายการบริหารสถานศึกษา (สำหรับสนับสนุนค่าใช้จ่ายในการจัดการศึกษาตั้งแต่ระดับอนุบาลจนจบการศึกษาขั้นพื้นฐาน ค่าเครื่องแบบนักเรียน)	1. เพื่อให้นักเรียนได้มีโอกาสทางการศึกษาในระดับการศึกษาขั้นพื้นฐาน โดยแบ่งเบาภาระค่าใช้จ่ายของผู้ปกครองนักเรียน 2. เพื่อแบ่งเบาภาระค่าใช้จ่ายของผู้ปกครองนักเรียนในระดับการศึกษาขั้นพื้นฐาน	สนับสนุนค่าเครื่องแบบนักเรียนแก่ผู้ปกครองนักเรียนทั้งหมด	5,044,600	5,048,950	5,292,000	5,292,000	5,292,000	1. นักเรียนร้อยละ 100 ได้รับการสนับสนุนค่าใช้จ่ายฯ 2. ค่าเฉลี่ยระดับความพึงพอใจของผู้เข้าร่วมโครงการ ไม่น้อยกว่าร้อยละ 75	1. ผู้ปกครองมีความพึงพอใจและได้ลดภาระค่าใช้จ่ายเพิ่มขึ้น 2. นักเรียนได้รับการศึกษาจนจบการศึกษาขั้นพื้นฐานอย่างเต็มศักยภาพ	สำนักงานการศึกษาฯ

รายละเอียดโครงการพัฒนา
แผนพัฒนาท้องถิ่น (พ.ศ. 2566 - 2570)
องค์การบริหารส่วนจังหวัดอุบลราชธานี

445

แบบ ผ.02

ก. ยุทธศาสตร์จังหวัดที่ 1 การพัฒนาเมืองน่าอยู่ทันสมัย

ข. ยุทธศาสตร์การพัฒนาขององค์กรปกครองส่วนท้องถิ่นในเขตจังหวัดที่ 2 การส่งเสริมคุณภาพชีวิต

4. ยุทธศาสตร์ การพัฒนาคุณภาพการศึกษา

4.1 แผนงาน การศึกษา

ที่	โครงการ	วัตถุประสงค์	เป้าหมาย (ผลผลิตของโครงการ)	งบประมาณ					ตัวชี้วัด (KPI)	ผลที่คาดว่าจะได้รับ	หน่วยงาน รับผิดชอบหลัก
				2566 (บาท)	2567 (บาท)	2568 (บาท)	2569 (บาท)	2570 (บาท)			
29	โครงการสนับสนุนค่าใช้จ่ายการบริหารสถานศึกษา (สำหรับสนับสนุนค่าใช้จ่ายในการจัดการศึกษาตั้งแต่ระดับอนุบาลจนจบการศึกษาขั้นพื้นฐาน ค่ากิจกรรมพัฒนาคุณภาพผู้เรียน)	1. เพื่อให้นักเรียนได้เรียนอย่างทั่วถึงและเต็มตามศักยภาพ 2. เพื่อให้นักเรียนได้มีโอกาสเรียนในระดับการศึกษาขั้นพื้นฐาน โดยแบ่งเบาภาระค่าใช้จ่ายของผู้ปกครองนักเรียน	1. นักเรียนจำนวน ร้อยละ 100 ได้รับการสนับสนุนค่าใช้จ่ายในการจัดการศึกษา 2. นักเรียนได้รับการศึกษาต่อในระดับการศึกษาขั้นพื้นฐานอย่างทั่วถึง	9,290,300	9,732,530	10,198,800	10,198,800	10,198,800	1. นักเรียนร้อยละ 100 ได้รับการสนับสนุนค่าใช้จ่ายฯ 2. ค่าเฉลี่ยระดับความพึงพอใจของผู้เข้าร่วมโครงการไม่น้อยกว่า ร้อยละ 75	1. ผู้ปกครองมีความพึงพอใจและได้ลดภาระค่าใช้จ่าย 2. นักเรียนได้รับการศึกษาจนจบการศึกษาขั้นพื้นฐานอย่างเต็มศักยภาพ	สำนักงานการศึกษาฯ

รายละเอียดโครงการพัฒนา
แผนพัฒนาท้องถิ่น (พ.ศ. 2566 - 2570)
องค์การบริหารส่วนจังหวัดอุบลราชธานี

446

แบบ ผ.02

ก. ยุทธศาสตร์จังหวัดที่ 1 การพัฒนาเมืองน่าอยู่ทันสมัย

ข. ยุทธศาสตร์การพัฒนาขององค์กรปกครองส่วนท้องถิ่นในเขตจังหวัดที่ 2 การส่งเสริมคุณภาพชีวิต

4. ยุทธศาสตร์ การพัฒนาคุณภาพการศึกษา

4.1 แผนงาน การศึกษา

ที่	โครงการ	วัตถุประสงค์	เป้าหมาย (ผลผลิตของโครงการ)	งบประมาณ					ตัวชี้วัด (KPI)	ผลที่คาดว่าจะได้รับ	หน่วยงาน รับผิดชอบหลัก
				2566 (บาท)	2567 (บาท)	2568 (บาท)	2569 (บาท)	2570 (บาท)			
30	โครงการอนุรักษ์พันธุกรรมพืชอันเนื่องมาจากพระราชดำริ สมเด็จพระเทพรัตนราชสุดาฯ สยามบรมราชกุมารี (อพ.สธ.)	เพื่อสร้างจิตสำนึกให้นักเรียน ครู บุคลากรทางการศึกษา มีความรักและเห็นคุณค่าของพืชพรรณ ทรัพยากรธรรมชาติ และสิ่งแวดล้อม	จัดฝึกอบรมให้กับครู และบุคลากรทางการศึกษาของโรงเรียนในสังกัด จำนวน 12 แห่ง จำนวน 80 คน/ปี	200,000	200,000	200,000	200,000	200,000	1. ผู้เข้าร่วมโครงการฯ ไม่น้อยกว่า ร้อยละ 80 2. ผู้เข้าร่วมโครงการฯ ผ่านเกณฑ์การประเมิน ไม่น้อยกว่า ร้อยละ 80	นักเรียน ครู และบุคลากรทางการศึกษา ได้ศึกษาค้นคว้าเห็นคุณค่าของพืชพรรณ ทรัพยากรธรรมชาติ และสิ่งแวดล้อม เกิดจิตสำนึกในการอนุรักษ์พันธุกรรมพืชฯ	สำนักงานการศึกษาฯ

รายละเอียดโครงการพัฒนา
แผนพัฒนาท้องถิ่น (พ.ศ. 2566 - 2570)
องค์การบริหารส่วนจังหวัดอุบลราชธานี

447

แบบ ผ.02

ก. ยุทธศาสตร์จังหวัดที่ 1 การพัฒนาเมืองน่าอยู่ทันสมัย

ข. ยุทธศาสตร์การพัฒนาขององค์กรปกครองส่วนท้องถิ่นในเขตจังหวัดที่ 2 การส่งเสริมคุณภาพชีวิต

4. ยุทธศาสตร์ การพัฒนาคุณภาพการศึกษา

4.1 แผนงาน การศึกษา

ที่	โครงการ	วัตถุประสงค์	เป้าหมาย (ผลผลิตของโครงการ)	งบประมาณ					ตัวชี้วัด (KPI)	ผลที่คาดว่าจะได้รับ	หน่วยงาน รับผิดชอบหลัก
				2566 (บาท)	2567 (บาท)	2568 (บาท)	2569 (บาท)	2570 (บาท)			
31	โครงการส่งเสริมกิจกรรมวิทยาศาสตร์	1. เพื่อส่งเสริมให้นักเรียนมีทักษะในการแสวงหาความรู้ รู้จักการนำเสนอผลงานด้วยตนเอง และใช้เวลาว่างให้เกิดประโยชน์ ในการสร้างสรรค์ผลงานทางวิทยาศาสตร์ 2. เพื่อให้นักเรียนได้นำความรู้ ประสบการณ์ไปประยุกต์ใช้ในการดำรงชีวิตประจำวัน และพัฒนาตนเองอย่างต่อเนื่อง	1. จัดฝึกอบรมเชิงปฏิบัติการ ด้านกิจกรรมวิทยาศาสตร์ให้กับนักเรียนโรงเรียนในสังกัด จำนวน 12 แห่ง จำนวน 200 คน/ปี 2. จัดประกวดแข่งขันและแสดงผลงานทางวิทยาศาสตร์ จำนวน 1 ครั้ง/ปี	200,000	200,000	200,000	200,000	200,000	1. ผู้เข้าร่วมโครงการ ไม่น้อยกว่า ร้อยละ 80 2. ผู้เข้าร่วมโครงการ ผ่านเกณฑ์การประเมิน ไม่น้อยกว่า ร้อยละ 75	1. นักเรียนเกิดทักษะในการแสวงหาความรู้ด้วยตนเอง กล้าแสดงออก มีความคิดริเริ่มสร้างสรรค์ 2. นักเรียนนำความรู้ และประสบการณ์ที่ได้รับไปประยุกต์ใช้ในการประกวดแข่งขันและแสดงผลงาน ตลอดจนนำไปใช้ในชีวิตประจำวัน ได้เป็นอย่างดี	สำนักงานการศึกษาฯ

รายละเอียดโครงการพัฒนา
แผนพัฒนาท้องถิ่น (พ.ศ. 2566 - 2570)
องค์การบริหารส่วนจังหวัดอุบลราชธานี

448

แบบ ผ.02

ก. ยุทธศาสตร์จังหวัดที่ 1 การพัฒนาเมืองน่าอยู่ทันสมัย

ข. ยุทธศาสตร์การพัฒนาขององค์กรปกครองส่วนท้องถิ่นในเขตจังหวัดที่ 2 การส่งเสริมคุณภาพชีวิต

4. ยุทธศาสตร์ การพัฒนาคุณภาพการศึกษา

4.1 แผนงาน การศึกษา

ที่	โครงการ	วัตถุประสงค์	เป้าหมาย (ผลผลิตของโครงการ)	งบประมาณ					ตัวชี้วัด (KPI)	ผลที่คาดว่าจะได้รับ	หน่วยงาน รับผิดชอบหลัก
				2566 (บาท)	2567 (บาท)	2568 (บาท)	2569 (บาท)	2570 (บาท)			
32	โครงการ To Be Number One	1. เพื่อสร้างกระแสด้านนิยามและเสริมสร้างภูมิคุ้มกันทางจิตใจในกลุ่มเยาวชนไม่ให้อยู่เกี่ยวกับยาเสพติด 2. เพื่อพัฒนาศักยภาพและคุณภาพเยาวชนให้เป็นคนรุ่นใหม่ที่เชื่อมั่นและภาคภูมิใจในตนเอง 3. เพื่อสนับสนุนเยาวชนและชุมชนให้จัดกิจกรรมสร้างสรรค์โดยการสนับสนุนของสังคม	จัดอบรมเชิงปฏิบัติการให้กับนักเรียน ครูและบุคลากรทางการศึกษา ของโรงเรียนในสังกัด จำนวน 12 แห่ง จำนวน 100 คน/ปี	200,000	200,000	200,000	200,000	200,000	1. ผู้เข้าร่วมโครงการไม่น้อยกว่า ร้อยละ 80 2. ผู้เข้าร่วมโครงการผ่านเกณฑ์การประเมินไม่น้อยกว่า ร้อยละ 85	1. นักเรียนได้รับการปลูกฝังค่านิยม และเสริมสร้างภูมิคุ้มกันทางจิตใจ ในการไม่ยุ่งเกี่ยวกับยาเสพติด 2. โรงเรียนได้รับการคัดเลือกกิจกรรม To Be Number One ในระดับจังหวัด	สำนักงานการศึกษาฯ

รายละเอียดโครงการพัฒนา
แผนพัฒนาท้องถิ่น (พ.ศ. 2566 - 2570)
องค์การบริหารส่วนจังหวัดอุบลราชธานี

449

แบบ ผ.02

ก. ยุทธศาสตร์จังหวัดที่ 1 การพัฒนาเมืองน่าอยู่ทันสมัย

ข. ยุทธศาสตร์การพัฒนาขององค์กรปกครองส่วนท้องถิ่นในเขตจังหวัดที่ 2 การส่งเสริมคุณภาพชีวิต

4. ยุทธศาสตร์ การพัฒนาคุณภาพการศึกษา

4.1 แผนงาน การศึกษา

ที่	โครงการ	วัตถุประสงค์	เป้าหมาย (ผลผลิตของโครงการ)	งบประมาณ					ตัวชี้วัด (KPI)	ผลที่คาดว่าจะได้รับ	หน่วยงาน รับผิดชอบหลัก
				2566 (บาท)	2567 (บาท)	2568 (บาท)	2569 (บาท)	2570 (บาท)			
33	โครงการเข้าค่าย ภาษาอังกฤษ	1. เพื่อเตรียมความพร้อมให้กับ นักเรียนให้มีทักษะการสื่อสาร ภาษาอังกฤษกับประเทศอาเซียน 2. เพื่อยกระดับผลสัมฤทธิ์ ทางการเรียนภาษาอังกฤษ ให้เพิ่มขึ้น	จัดกิจกรรมเข้าค่าย ภาษาอังกฤษ ให้กับนักเรียน ของโรงเรียน ในสังกัด จำนวน 120 คน/ปี	200,000	200,000	200,000	200,000	200,000	1. ผู้เข้าร่วมโครงการ ไม่น้อยกว่า ร้อยละ 80 2. ผู้เข้าร่วมโครงการ ผ่านเกณฑ์การประเมิน ไม่น้อยกว่า ร้อยละ 85	1. นักเรียนมีทักษะ และสามารถสื่อสาร ภาษาอังกฤษได้เป็น อย่างดี 2. นักเรียนมีผลสัมฤทธิ์ การสอบ O-NET ในกลุ่มสาระการเรียนรู้ ภาษาต่างประเทศ (ภาษาอังกฤษ) เพิ่มขึ้น	สำนักงานศึกษาฯ

รายละเอียดโครงการพัฒนา
แผนพัฒนาท้องถิ่น (พ.ศ. 2566 - 2570)
องค์การบริหารส่วนจังหวัดอุบลราชธานี

450

แบบ ผ.02

ก. ยุทธศาสตร์จังหวัดที่ 1 การพัฒนาเมืองน่าอยู่ทันสมัย

ข. ยุทธศาสตร์การพัฒนาขององค์กรปกครองส่วนท้องถิ่นในเขตจังหวัดที่ 2 การส่งเสริมคุณภาพชีวิต

4. ยุทธศาสตร์ การพัฒนาคุณภาพการศึกษา

4.1 แผนงาน การศึกษา

ที่	โครงการ	วัตถุประสงค์	เป้าหมาย (ผลผลิตของโครงการ)	งบประมาณ					ตัวชี้วัด (KPI)	ผลที่คาดว่าจะได้รับ	หน่วยงาน รับผิดชอบหลัก
				2566 (บาท)	2567 (บาท)	2568 (บาท)	2569 (บาท)	2570 (บาท)			
34	โครงการเข้าค่าย วิทยาศาสตร์ - คณิตศาสตร์	1. เพื่อเตรียมความพร้อมให้กับ นักเรียนให้มีทักษะและแก๊ใจท้ย ปัญหาทางด้านวิทยาศาสตร์ - คณิตศาสตร์ 2. เพื่อยกระดับผลสัมฤทธิ์ ทางการเรียนวิทยาศาสตร์ - คณิตศาสตร์	จัดกิจกรรมเข้าค่าย วิทยาศาสตร์ - คณิตศาสตร์ ให้กับนักเรียน ของโรงเรียน ในสังกัด จำนวน 120 คน/ปี	200,000	200,000	200,000	200,000	200,000	1. ผู้เข้าร่วมโครงการ ไม่น้อยกว่า ร้อยละ 80 2. ผู้เข้าร่วมโครงการ ผ่านเกณฑ์การประเมิน ไม่น้อยกว่า ร้อยละ 85	1. นักเรียนมีทักษะและ แก๊ใจท้ยปัญหาทางด้าน วิทยาศาสตร์-คณิตศาสตร์ ได้เป็นอย่างดี 2. นักเรียนมีผลสัมฤทธิ์ การสอบ O-NET ในกลุ่มสาระการเรียนรู้ วิทยาศาสตร์- คณิตศาสตร์เพิ่มขึ้น	สำนักงานการศึกษาฯ

รายละเอียดโครงการพัฒนา
แผนพัฒนาท้องถิ่น (พ.ศ. 2566 - 2570)
องค์การบริหารส่วนจังหวัดอุบลราชธานี

451

แบบ ผ.02

ก. ยุทธศาสตร์จังหวัดที่ 1 การพัฒนาเมืองน่าอยู่ทันสมัย

ข. ยุทธศาสตร์การพัฒนาขององค์กรปกครองส่วนท้องถิ่นในเขตจังหวัดที่ 2 การส่งเสริมคุณภาพชีวิต

4. ยุทธศาสตร์ การพัฒนาคุณภาพการศึกษา

4.1 แผนงาน การศึกษา

ที่	โครงการ	วัตถุประสงค์	เป้าหมาย (ผลผลิตของโครงการ)	งบประมาณ					ตัวชี้วัด (KPI)	ผลที่คาดว่าจะได้รับ	หน่วยงาน รับผิดชอบหลัก
				2566 (บาท)	2567 (บาท)	2568 (บาท)	2569 (บาท)	2570 (บาท)			
35	โครงการเข้าค่าย สังคมศึกษา - ภาษาไทย	1. เพื่อเตรียมความพร้อมให้กับ นักเรียนให้มีความรู้ความเข้าใจ ด้านสังคมศึกษาและภาษาไทย ได้เป็นอย่างดี 2. เพื่อยกระดับผลสัมฤทธิ์ ทางการเรียนสังคมศึกษา และภาษาไทยให้เพิ่มขึ้น	จัดกิจกรรมเข้าค่ายสังคม ศึกษาและภาษาไทย ให้กับ นักเรียน ของโรงเรียนในสังกัด จำนวน 120 คน/ปี	200,000	200,000	200,000	200,000	200,000	1. ผู้เข้าร่วมโครงการ ไม่น้อยกว่า ร้อยละ 80 2. ผู้เข้าร่วมโครงการ ผ่านเกณฑ์การประเมิน ไม่น้อยกว่า ร้อยละ 75	1. นักเรียนมีทักษะด้าน สังคมศึกษาและภาษา ไทยได้เป็นอย่างดี 2. นักเรียนมีผลสัมฤทธิ์ การสอบ O-NET ในกลุ่มสาระการเรียนรู้ สังคมศึกษาและ ภาษาไทยเพิ่มขึ้น	สำนักงานการศึกษาฯ

รายละเอียดโครงการพัฒนา
แผนพัฒนาท้องถิ่น (พ.ศ. 2566 - 2570)
องค์การบริหารส่วนจังหวัดอุบลราชธานี

452

แบบ ผ.02

ก. ยุทธศาสตร์จังหวัดที่ 1 การพัฒนาเมืองนำอยู่ทันสมัย

ข. ยุทธศาสตร์การพัฒนาขององค์กรปกครองส่วนท้องถิ่นในเขตจังหวัดที่ 2 การส่งเสริมคุณภาพชีวิต

4. ยุทธศาสตร์ การพัฒนาคุณภาพการศึกษา

4.1 แผนงาน การศึกษา

ที่	โครงการ	วัตถุประสงค์	เป้าหมาย (ผลผลิตของโครงการ)	งบประมาณ					ตัวชี้วัด (KPI)	ผลที่คาดว่าจะได้รับ	หน่วยงาน รับผิดชอบหลัก
				2566 (บาท)	2567 (บาท)	2568 (บาท)	2569 (บาท)	2570 (บาท)			
36	โครงการเข้าค่าย วงโยธวาทิต	1. เพื่อเตรียมความพร้อมให้กับ นักเรียนให้มีทักษะทางด้าน ดนตรีได้เป็นอย่างดี และ สามารถเข้าร่วมประกวดแข่งขัน ในระดับจังหวัด ระดับภาคและ ระดับประเทศ 2. เพื่อส่งเสริมให้นักเรียนได้ นำความรู้ไปให้บริการแก่ชุมชน ในท้องถิ่นของตนเอง	จัดกิจกรรมเข้าค่าย วงโยธวาทิต ให้กับนักเรียนของโรงเรียน ในสังกัด จำนวน 100 คน/ปี	200,000	200,000	200,000	200,000	200,000	1. ผู้เข้าร่วมโครงการ ไม่น้อยกว่า ร้อยละ 80 2. ผู้เข้าร่วมโครงการ ผ่านเกณฑ์การประเมิน ไม่น้อยกว่า ร้อยละ 85	1. นักเรียนมีทักษะ ทางด้านดนตรีได้เป็น อย่างดี และเข้าร่วม ประกวดแข่งขันใน ระดับจังหวัด ระดับภาค และระดับประเทศ 2. นักเรียนได้นำความรู้ ทักษะไปให้บริการแก่ ชุมชนในท้องถิ่นของ ตนเอง	สำนักงานการศึกษาฯ

รายละเอียดโครงการพัฒนา
แผนพัฒนาท้องถิ่น (พ.ศ. 2566 - 2570)
องค์การบริหารส่วนจังหวัดอุบลราชธานี

453

แบบ ผ.02

ก. ยุทธศาสตร์จังหวัดที่ 1 การพัฒนาเมืองน่าอยู่ทันสมัย

ข. ยุทธศาสตร์การพัฒนาขององค์กรปกครองส่วนท้องถิ่นในเขตจังหวัดที่ 2 การส่งเสริมคุณภาพชีวิต

4. ยุทธศาสตร์ การพัฒนาคุณภาพการศึกษา

4.1 แผนงาน การศึกษา

ที่	โครงการ	วัตถุประสงค์	เป้าหมาย (ผลผลิตของโครงการ)	งบประมาณ					ตัวชี้วัด (KPI)	ผลที่คาดว่าจะได้รับ	หน่วยงาน รับผิดชอบหลัก
				2566 (บาท)	2567 (บาท)	2568 (บาท)	2569 (บาท)	2570 (บาท)			
37	โครงการเข้าค่ายดนตรี พื้นเมือง	1. เพื่อเตรียมความพร้อมให้กับ นักเรียนให้มีทักษะทางด้าน ดนตรีพื้นเมือง 2. เพื่อส่งเสริมให้นักเรียนได้ นำความรู้ไปให้บริการแก่ชุมชน ในท้องถิ่นของตนเอง	จัดกิจกรรมเข้าค่ายดนตรี พื้นเมืองให้กับนักเรียน ของโรงเรียนในสังกัด จำนวน 100 คน/ปี	200,000	200,000	200,000	200,000	200,000	1. ผู้เข้าร่วมโครงการ ไม่น้อยกว่า ร้อยละ 80 2. ผู้เข้าร่วมโครงการ ผ่านเกณฑ์การประเมิน ไม่น้อยกว่า ร้อยละ 85	1. นักเรียนมีทักษะ ทางด้านดนตรีพื้นเมือง ได้เป็นอย่างดี 2. นักเรียนได้นำความรู้ ทักษะไปให้บริการ แก่ชุมชนในท้องถิ่น ของตนเองเพิ่มขึ้น	สำนักงานการศึกษาฯ

รายละเอียดโครงการพัฒนา
แผนพัฒนาท้องถิ่น (พ.ศ. 2566 - 2570)
องค์การบริหารส่วนจังหวัดอุบลราชธานี

454

แบบ ผ.02

ก. ยุทธศาสตร์จังหวัดที่ 1 การพัฒนาเมืองน่าอยู่ทันสมัย

ข. ยุทธศาสตร์การพัฒนาขององค์กรปกครองส่วนท้องถิ่นในเขตจังหวัดที่ 2 การส่งเสริมคุณภาพชีวิต

4. ยุทธศาสตร์ การพัฒนาคุณภาพการศึกษา

4.1 แผนงาน การศึกษา

ที่	โครงการ	วัตถุประสงค์	เป้าหมาย (ผลผลิตของโครงการ)	งบประมาณ					ตัวชี้วัด (KPI)	ผลที่คาดว่าจะได้รับ	หน่วยงาน รับผิดชอบหลัก
				2566 (บาท)	2567 (บาท)	2568 (บาท)	2569 (บาท)	2570 (บาท)			
38	โครงการพัฒนาศักยภาพครู 8 กลุ่มสาระการเรียนรู้	1. เพื่อพัฒนาครูทุกกลุ่มสาระการเรียนรู้ จัดการเรียนการสอนให้มีคุณภาพ 2. เพื่อพัฒนาศักยภาพครูทุกกลุ่มสาระการเรียนรู้ให้ก้าวหน้า การเปลี่ยนแปลงและพัฒนาอย่างต่อเนื่อง	จัดฝึกอบรมให้กับครูของโรงเรียนในสังกัดจำนวน 100 คน/ปี	200,000	200,000	200,000	200,000	200,000	1. ผู้เข้าร่วมโครงการไม่น้อยกว่า ร้อยละ 80 2. ผู้เข้าร่วมโครงการผ่านเกณฑ์การประเมินไม่น้อยกว่า ร้อยละ 80	1. ครูสามารถพัฒนากระบวนการเรียนการสอนให้มีคุณภาพและเป็นไปตามมาตรฐานการศึกษา 2. นักเรียนมีศักยภาพในการเข้าร่วมการประกวดแข่งขันทักษะทางวิชาการ	สำนักงานการศึกษาฯ

รายละเอียดโครงการพัฒนา
แผนพัฒนาท้องถิ่น (พ.ศ. 2566 - 2570)
องค์การบริหารส่วนจังหวัดอุบลราชธานี

455

แบบ ผ.02

ก. ยุทธศาสตร์จังหวัดที่ 1 การพัฒนาเมืองน่าอยู่ทันสมัย

ข. ยุทธศาสตร์การพัฒนาขององค์กรปกครองส่วนท้องถิ่นในเขตจังหวัดที่ 2 การส่งเสริมคุณภาพชีวิต

4. ยุทธศาสตร์ การพัฒนาคุณภาพการศึกษา

4.1 แผนงาน การศึกษา

ที่	โครงการ	วัตถุประสงค์	เป้าหมาย (ผลผลิตของโครงการ)	งบประมาณ					ตัวชี้วัด (KPI)	ผลที่คาดว่าจะได้รับ	หน่วยงาน รับผิดชอบหลัก
				2566 (บาท)	2567 (บาท)	2568 (บาท)	2569 (บาท)	2570 (บาท)			
39	โครงการอบรม เชิงปฏิบัติการ การใช้โปรแกรมงาน ทะเบียนวัดผล	1. เพื่อให้ครูและบุคลากร ทางการศึกษา มีความรู้ ความเข้าใจวิธีการใช้โปรแกรม งานทะเบียนวัดผล 2. เพื่อให้โรงเรียนมีโปรแกรม งานทะเบียนวัดผลที่ถูกต้อง และใช้งานอย่างมีประสิทธิภาพ	จัดฝึกอบรมเชิงปฏิบัติการ ให้กับครู บุคลากรทางการศึกษา ของโรงเรียนในสังกัด จำนวน 12 แห่ง จำนวน 40 คน/ปี	50,000	50,000	50,000	50,000	50,000	1. ผู้เข้าร่วมโครงการ ไม่น้อยกว่า ร้อยละ 80 2. ผู้เข้าร่วมโครงการ ผ่านเกณฑ์การประเมิน ไม่น้อยกว่า ร้อยละ 80	ครูและบุคลากร ทางการศึกษา มีความรู้ ความเข้าใจวิธีการใช้ โปรแกรมงานทะเบียน วัดผลได้อย่าง มีประสิทธิภาพ	สำนักงานศึกษาฯ

รายละเอียดโครงการพัฒนา
แผนพัฒนาท้องถิ่น (พ.ศ. 2566 - 2570)
องค์การบริหารส่วนจังหวัดอุบลราชธานี

456

แบบ ผ.02

ก. ยุทธศาสตร์จังหวัดที่ 1 การพัฒนาเมืองน่าอยู่ทันสมัย

ข. ยุทธศาสตร์การพัฒนาขององค์กรปกครองส่วนท้องถิ่นในเขตจังหวัดที่ 2 การส่งเสริมคุณภาพชีวิต

4. ยุทธศาสตร์ การพัฒนาคุณภาพการศึกษา

4.1 แผนงาน การศึกษา

ที่	โครงการ	วัตถุประสงค์	เป้าหมาย (ผลผลิตของโครงการ)	งบประมาณ					ตัวชี้วัด (KPI)	ผลที่คาดว่าจะได้รับ	หน่วยงาน รับผิดชอบหลัก
				2566 (บาท)	2567 (บาท)	2568 (บาท)	2569 (บาท)	2570 (บาท)			
40	โครงการส่งเสริมสนับสนุนและพัฒนากิจกรรมลูกเสือเนตรนารี ยูวภาค และผู้บำเพ็ญประโยชน์	เพื่อฝึกอบรมครูและบุคลากรทางการศึกษา เป็นผู้กำกับลูกเสือสามัญรุ่นใหญ่ และให้มีความรู้ความเข้าใจ ในวิธีการฝึกอบรมเยาวชนแบบใหม่ตามแนวของสำนักงานลูกเสือโลก	จัดฝึกอบรมวิชาผู้กำกับลูกเสือ แก่ครูและบุคลากรทางการศึกษา โรงเรียนในสังกัด จำนวน 80 คน/ปี	400,000	400,000	400,000	400,000	400,000	1. ผู้เข้าร่วมโครงการ ร้อยละ 100 2. ผู้เข้าร่วมโครงการผ่านเกณฑ์การประเมิน ร้อยละ 100	1. ผู้เข้ารับการฝึกอบรมมีความรู้ ความเข้าใจในจุดหมาย วัตถุประสงค์ และวิธีการฝึกอบรมเยาวชนแบบใหม่ตามแนวของสำนักงานลูกเสือโลก เพื่อให้บรรลุเป้าหมายตามอุดมการณ์ของคณะลูกเสือแห่งชาติ 2. ผู้เข้ารับการฝึกอบรมสามารถทำหน้าที่เป็นผู้บริหารงานในกองลูกเสือได้อย่างมีประสิทธิภาพ	สำนักงานการศึกษาฯ

รายละเอียดโครงการพัฒนา
แผนพัฒนาท้องถิ่น (พ.ศ. 2566 - 2570)
องค์การบริหารส่วนจังหวัดอุบลราชธานี

457

แบบ ผ.02

ก. ยุทธศาสตร์จังหวัดที่ 1 การพัฒนาเมืองน่าอยู่ทันสมัย

ข. ยุทธศาสตร์การพัฒนาขององค์กรปกครองส่วนท้องถิ่นในเขตจังหวัดที่ 2 การส่งเสริมคุณภาพชีวิต

4. ยุทธศาสตร์ การพัฒนาคุณภาพการศึกษา

4.1 แผนงาน การศึกษา

ที่	โครงการ	วัตถุประสงค์	เป้าหมาย (ผลผลิตของโครงการ)	งบประมาณ					ตัวชี้วัด (KPI)	ผลที่คาดว่าจะได้รับ	หน่วยงาน รับผิดชอบหลัก
				2566 (บาท)	2567 (บาท)	2568 (บาท)	2569 (บาท)	2570 (บาท)			
41	โครงการการบริหารจัดการและการเรียนรู้ตามหลักปรัชญาของเศรษฐกิจพอเพียง	1. เพื่อพัฒนาครูและบุคลากรทางการศึกษา ให้มีความรู้ความเข้าใจหลักปรัชญาของเศรษฐกิจพอเพียง 2. เพื่อพัฒนาผู้เรียนให้มีความรู้ความเข้าใจปรัชญาเศรษฐกิจพอเพียง	จัดฝึกอบรมนักเรียน ครูและบุคลากรทางการศึกษา จำนวน 12 แห่ง จำนวน 80 คน/ปี	200,000	200,000	200,000	200,000	200,000	1. ผู้เข้าร่วมโครงการฯ ไม่น้อยกว่า ร้อยละ 80 2. ผู้เข้าร่วมโครงการฯ ผ่านเกณฑ์การประเมิน ไม่น้อยกว่า ร้อยละ 80	1. ครูและบุคลากรทางการศึกษา นำหลักปรัชญาเศรษฐกิจพอเพียงไปใช้ในการจัดการเรียนการสอน 2. ผู้เรียนมีความรู้ความเข้าใจในปรัชญาของเศรษฐกิจพอเพียง และนำไปปฏิบัติในการดำเนินชีวิตได้	สำนักงานการศึกษาฯ

รายละเอียดโครงการพัฒนา
แผนพัฒนาท้องถิ่น (พ.ศ. 2566 - 2570)
องค์การบริหารส่วนจังหวัดอุบลราชธานี

458

แบบ ผ.02

ก. ยุทธศาสตร์จังหวัดที่ 1 การพัฒนาเมืองน่าอยู่ทันสมัย

ข. ยุทธศาสตร์การพัฒนาขององค์กรปกครองส่วนท้องถิ่นในเขตจังหวัดที่ 2 การส่งเสริมคุณภาพชีวิต

4. ยุทธศาสตร์ การพัฒนาคุณภาพการศึกษา

4.1 แผนงาน การศึกษา

ที่	โครงการ	วัตถุประสงค์	เป้าหมาย (ผลผลิตของโครงการ)	งบประมาณ					ตัวชี้วัด (KPI)	ผลที่คาดว่าจะได้รับ	หน่วยงาน รับผิดชอบหลัก
				2566 (บาท)	2567 (บาท)	2568 (บาท)	2569 (บาท)	2570 (บาท)			
42	โครงการโรงเรียน ปลอดบุหรี่	1. เพื่อสร้างกระแสนิยม และเสริมสร้างภูมิคุ้มกัน ทางจิตใจในกลุ่มเยาวชน ไม่ให้ยุ่งเกี่ยวกับยาเสพติด 2. เพื่อสนับสนุนเยาวชนและ ชุมชนให้จัดกิจกรรมสร้างสรรค์ โดยการสนับสนุนของสังคม 3. เพื่อเผยแพร่ความรู้เกี่ยวกับ การป้องกันและแก้ไขปัญหา ยาเสพติดในกลุ่มประชาชน และเยาวชนทั่วไป	จัดอบรมนักเรียน ครูและ บุคลากรทางการศึกษา ของโรงเรียนในสังกัด จำนวน 12 แห่ง จำนวน 80 คน/ปี	200,000	200,000	200,000	200,000	200,000	1. ผู้เข้าร่วมโครงการ ไม่น้อยกว่า ร้อยละ 80 2. ผู้เข้าร่วมโครงการ ผ่านเกณฑ์การประเมิน ไม่น้อยกว่า ร้อยละ 75	โรงเรียนในสังกัดเป็น โรงเรียนปลอดบุหรี่ 100%	สำนักงานการศึกษาฯ

รายละเอียดโครงการพัฒนา
แผนพัฒนาท้องถิ่น (พ.ศ. 2566 - 2570)
องค์การบริหารส่วนจังหวัดอุบลราชธานี

459

แบบ ผ.02

ก. ยุทธศาสตร์จังหวัดที่ 1 การพัฒนาเมืองน่าอยู่ทันสมัย

ข. ยุทธศาสตร์การพัฒนาขององค์กรปกครองส่วนท้องถิ่นในเขตจังหวัดที่ 2 การส่งเสริมคุณภาพชีวิต

4. ยุทธศาสตร์ การพัฒนาคุณภาพการศึกษา

4.1 แผนงาน การศึกษา

ที่	โครงการ	วัตถุประสงค์	เป้าหมาย (ผลผลิตของโครงการ)	งบประมาณ					ตัวชี้วัด (KPI)	ผลที่คาดว่าจะได้รับ	หน่วยงาน รับผิดชอบหลัก
				2566 (บาท)	2567 (บาท)	2568 (บาท)	2569 (บาท)	2570 (บาท)			
43	โครงการมหกรรมการจัดการศึกษาท้องถิ่น	1. เพื่อพัฒนาศักยภาพผู้เรียนในด้านร่างกาย จิตใจ สติปัญญา อารมณ์ และสังคม 2. เพื่อพัฒนางานด้านวิชาการของข้าราชการครูและบุคลากรทางการศึกษา 3. เพื่อส่งเสริมประชาสัมพันธ์การจัดการศึกษาของโรงเรียนให้เป็นที่รู้จักและยอมรับ	จัดกิจกรรมแข่งขันทางวิชาการและแสดงผลงานของนักเรียน ครู บุคลากรทางการศึกษา และผู้ปกครองในมหกรรมการจัดการศึกษาท้องถิ่น ในระดับจังหวัด/ภาค/ประเทศ จำนวน 3 ครั้ง/ปี จำนวน 1,000 คน/ปี	600,000	600,000	600,000	600,000	600,000	1. ผู้เข้าร่วมโครงการไม่น้อยกว่า ร้อยละ 80 2. จำนวนประเภทรายการแข่งขันที่ได้รับการคัดเลือกส่งเข้าแข่งขันระดับประเทศ จำนวน 3 รายการ	1. นักเรียนได้พัฒนาศักยภาพผู้เรียนในด้านร่างกาย จิตใจ สติปัญญา อารมณ์และสังคม 2. ข้าราชการครูและบุคลากรทางการศึกษาได้พัฒนางานด้านวิชาการ 3. โรงเรียนในสังกัดเป็นที่รู้จักและยอมรับของชุมชนและสังคมโดยทั่วกัน	สำนักงานการศึกษาฯ

รายละเอียดโครงการพัฒนา
แผนพัฒนาท้องถิ่น (พ.ศ. 2566 - 2570)
องค์การบริหารส่วนจังหวัดอุบลราชธานี

460

แบบ ผ.02

ก. ยุทธศาสตร์จังหวัดที่ 1 การพัฒนาเมืองน่าอยู่ทันสมัย

ข. ยุทธศาสตร์การพัฒนาขององค์กรปกครองส่วนท้องถิ่นในเขตจังหวัดที่ 2 การส่งเสริมคุณภาพชีวิต

4. ยุทธศาสตร์ การพัฒนาคุณภาพการศึกษา

4.1 แผนงาน การศึกษา

ที่	โครงการ	วัตถุประสงค์	เป้าหมาย (ผลผลิตของโครงการ)	งบประมาณ					ตัวชี้วัด (KPI)	ผลที่คาดว่าจะได้รับ	หน่วยงาน รับผิดชอบหลัก
				2566 (บาท)	2567 (บาท)	2568 (บาท)	2569 (บาท)	2570 (บาท)			
44	โครงการพัฒนาศูนย์การเรียนรู้ด้านการท่องเที่ยวในสถานศึกษาสังกัดองค์กรปกครองส่วนท้องถิ่น	เพื่อสร้างให้เยาวชนมีความรู้ในแหล่งท่องเที่ยวและรากเหง้าของวัฒนธรรมในพื้นที่ ก่อให้เกิดความรัก ภาคภูมิใจในท้องถิ่นของตนเอง นำไปสู่การพัฒนาและสร้างประโยชน์ด้านการท่องเที่ยวให้แก่ท้องถิ่นของตนเองในอนาคต	พัฒนาศูนย์การเรียนรู้ด้านการท่องเที่ยวในสถานศึกษาสังกัดองค์กรปกครองส่วนท้องถิ่น ตามรูปแบบที่คณะกรรมการโรงเรียนกำหนด	50,000	50,000	50,000	50,000	50,000	1.การพัฒนาศูนย์การเรียนรู้ด้านการท่องเที่ยวในสถานศึกษาสังกัดองค์กรปกครองส่วนท้องถิ่น เป็นไปตามรูปแบบ ร้อยละ 100 2.ผู้เข้าร่วมโครงการผ่านเกณฑ์การประเมินองค์ความรู้ ไม่น้อยกว่า ร้อยละ 70	เกิดการท่องเที่ยวอย่างยั่งยืน และสร้างประโยชน์ต่ออุตสาหกรรม การท่องเที่ยวของไทยในระยะยาว	สำนักงานการศึกษาฯ

รายละเอียดโครงการพัฒนา
แผนพัฒนาท้องถิ่น (พ.ศ. 2566 - 2570)
องค์การบริหารส่วนจังหวัดอุบลราชธานี

461

แบบ ผ.02

ก. ยุทธศาสตร์จังหวัดที่ 1 การพัฒนาเมืองน่าอยู่ทันสมัย

ข. ยุทธศาสตร์การพัฒนาขององค์กรปกครองส่วนท้องถิ่นในเขตจังหวัดที่ 2 การส่งเสริมคุณภาพชีวิต

4. ยุทธศาสตร์ การพัฒนาคุณภาพการศึกษา

4.1 แผนงาน การศึกษา

ที่	โครงการ	วัตถุประสงค์	เป้าหมาย (ผลผลิตของโครงการ)	งบประมาณ					ตัวชี้วัด (KPI)	ผลที่คาดว่าจะได้รับ	หน่วยงาน รับผิดชอบหลัก
				2566 (บาท)	2567 (บาท)	2568 (บาท)	2569 (บาท)	2570 (บาท)			
45	โครงการส่งเสริมการจัดกระบวนการเรียนการสอนการบริหารตามหลักปรัชญาของเศรษฐกิจพอเพียง "สถานศึกษาพอเพียง" สู่ "ศูนย์การเรียนรู้ตามหลักปรัชญาของเศรษฐกิจพอเพียง"	1. เพื่อเสริมสร้างความเข้มแข็งของสถานศึกษาพอเพียงให้สามารถเป็นแบบอย่างได้อย่างยั่งยืนสู่ศูนย์การเรียนรู้ตามหลักปรัชญาของเศรษฐกิจพอเพียง ด้านการศึกษา 2. เพื่อพัฒนาคุณภาพการเรียนรู้เกี่ยวกับการพัฒนาตามแนวทางหลักปรัชญาของเศรษฐกิจพอเพียง	โรงเรียนสังกัดองค์การบริหารส่วนจังหวัดอุบลราชธานี ที่ขอรับการประเมินเป็นศูนย์การเรียนรู้ตามหลักปรัชญาของเศรษฐกิจพอเพียง จำนวน 2 โรงเรียน	200,000	200,000	200,000	200,000	200,000	โรงเรียนได้รับการพิจารณาจัดสรรงบประมาณเพื่อใช้ในการประเมินศูนย์การเรียนรู้ตามหลักปรัชญาของเศรษฐกิจพอเพียง ไม่น้อยกว่า ร้อยละ 50	1. โรงเรียนมีกระบวนการบริหารตามหลักปรัชญาของเศรษฐกิจพอเพียง ด้านการศึกษา เพื่อพัฒนาผู้เรียนอย่างมีคุณภาพและเป็นแบบอย่างได้อย่างยั่งยืน 2. ครูและบุคลากรทางการศึกษา สามารถจัดกระบวนการเรียนการสอนตามหลักปรัชญาของเศรษฐกิจพอเพียงอย่างมีคุณภาพ	สำนักงานการศึกษาฯ

รายละเอียดโครงการพัฒนา
แผนพัฒนาท้องถิ่น (พ.ศ. 2566 - 2570)
องค์การบริหารส่วนจังหวัดอุบลราชธานี

462

แบบ ผ.02

ก. ยุทธศาสตร์จังหวัดที่ 1 การพัฒนาเมืองน่าอยู่ทันสมัย

ข. ยุทธศาสตร์การพัฒนาขององค์กรปกครองส่วนท้องถิ่นในเขตจังหวัดที่ 2 การส่งเสริมคุณภาพชีวิต

4. ยุทธศาสตร์ การพัฒนาคุณภาพการศึกษา

4.1 แผนงาน การศึกษา

ที่	โครงการ	วัตถุประสงค์	เป้าหมาย (ผลผลิตของโครงการ)	งบประมาณ					ตัวชี้วัด (KPI)	ผลที่คาดว่าจะได้รับ	หน่วยงาน รับผิดชอบหลัก
				2566 (บาท)	2567 (บาท)	2568 (บาท)	2569 (บาท)	2570 (บาท)			
46	โครงการจัดหาครู ชาวต่างประเทศ ให้กับโรงเรียนในสังกัด องค์การบริหารส่วน จังหวัดอุบลราชธานี	เพื่อเพิ่มทักษะในการสื่อสาร ภาษาต่างประเทศของนักเรียน ในสังกัดองค์การบริหาร ส่วนจังหวัดอุบลราชธานี	จัดหาครูชาวต่างประเทศ ให้กับโรงเรียนในสังกัด องค์การบริหารส่วนจังหวัด อุบลราชธานี 12 แห่ง จำนวน 30 คน แยกเป็น ภาษาอังกฤษ 25 คน ภาษาจีน 5 คน	9,000,000	9,000,000	9,000,000	9,000,000	9,000,000	1. การจัดหาเป็นไป ตามเป้าหมาย ร้อยละ 100 2. นักเรียนมีองค์ ความรู้และทักษะ ในการสื่อสาร ภาษาต่างประเทศ ไม่น้อยกว่า ร้อยละ 75	1. โรงเรียนในสังกัด องค์การบริหาร ส่วนจังหวัดอุบลราชธานี มีครูชาวต่างประเทศ สอนภาษาให้กับนักเรียน โรงเรียนในสังกัด 2. นักเรียนมีองค์ความรู้ และทักษะในการสื่อสาร ภาษาต่างประเทศ ได้เป็นอย่างดี	สำนักงานการศึกษาฯ

รายละเอียดโครงการพัฒนา
แผนพัฒนาท้องถิ่น (พ.ศ. 2566 - 2570)
องค์การบริหารส่วนจังหวัดอุบลราชธานี

463

แบบ ผ.02

ก. ยุทธศาสตร์จังหวัดที่ 1 การพัฒนาเมืองน่าอยู่ทันสมัย

ข. ยุทธศาสตร์การพัฒนาขององค์กรปกครองส่วนท้องถิ่นในเขตจังหวัดที่ 2 การส่งเสริมคุณภาพชีวิต

4. ยุทธศาสตร์ การพัฒนาคุณภาพการศึกษา

4.1 แผนงาน การศึกษา

ที่	โครงการ	วัตถุประสงค์	เป้าหมาย (ผลผลิตของโครงการ)	งบประมาณ					ตัวชี้วัด (KPI)	ผลที่คาดว่าจะได้รับ	หน่วยงาน รับผิดชอบหลัก
				2566 (บาท)	2567 (บาท)	2568 (บาท)	2569 (บาท)	2570 (บาท)			
47	โครงการยกระดับผลสัมฤทธิ์ทางการเรียน การทดสอบการศึกษาระดับชาติขั้นพื้นฐาน (O-NET)	1. เพื่อสร้างความตระหนักเรื่องผลสัมฤทธิ์ทางการเรียนให้ครูและบุคลากรทางการศึกษากับสถานศึกษาในสังกัด 2. เพื่อเตรียมความพร้อมในการทดสอบระดับชาติขั้นพื้นฐาน (O-NET) ของนักเรียนชั้น ม.3 และ ม.6 กับสถานศึกษาในสังกัด 3. เพื่อเตรียมความพร้อมในการทดสอบร่วมกับนานาชาติ (PISA) ของนักเรียนอายุไม่เกิน 15 ปี กับสถานศึกษาในสังกัด 4. เพื่อเฝ้าติดตาม พัฒนาคุณภาพผู้เรียนให้มีศักยภาพตามมาตรฐานสากล	จัดการฝึกอบรมให้กับครูบุคลากรทางการศึกษาโรงเรียนในสังกัดองค์การบริหารส่วนจังหวัดอุบลราชธานี จำนวน 200 คน	500,000	500,000	500,000	500,000	500,000	1. ผู้เข้าร่วมโครงการไม่น้อยกว่า ร้อยละ 80 2. ผู้เข้าร่วมโครงการผ่านเกณฑ์การประเมินองค์ความรู้ ไม่น้อยกว่า ร้อยละ 80	1. ครู บุคลากรทางการศึกษา มีความตระหนักเรื่องผลสัมฤทธิ์ทางการเรียน และนำความรู้ ความเข้าใจไปใช้ในการจัดกิจกรรมการเรียนการสอน 2. นักเรียนชั้น ม.3 และ ม.6 มีความพร้อมในการทดสอบระดับชาติขั้นพื้นฐาน (O-NET) 3. นักเรียนอายุไม่เกิน 15 ปี มีความพร้อมในการทดสอบร่วมกับนานาชาติ (PISA) 4. สถานศึกษาในสังกัดได้รับการนิเทศการศึกษาอย่างมีคุณภาพ	สำนักงานการศึกษาฯ

รายละเอียดโครงการพัฒนา
แผนพัฒนาท้องถิ่น (พ.ศ. 2566 - 2570)
องค์การบริหารส่วนจังหวัดอุบลราชธานี

464

แบบ ผ.02

ก. ยุทธศาสตร์จังหวัดที่ 1 การพัฒนาเมืองน่าอยู่ทันสมัย

ข. ยุทธศาสตร์การพัฒนาขององค์กรปกครองส่วนท้องถิ่นในเขตจังหวัดที่ 2 การส่งเสริมคุณภาพชีวิต

4. ยุทธศาสตร์ การพัฒนาคุณภาพการศึกษา

4.1 แผนงาน การศึกษา

ที่	โครงการ	วัตถุประสงค์	เป้าหมาย (ผลผลิตของโครงการ)	งบประมาณ					ตัวชี้วัด (KPI)	ผลที่คาดว่าจะได้รับ	หน่วยงาน รับผิดชอบหลัก
				2566 (บาท)	2567 (บาท)	2568 (บาท)	2569 (บาท)	2570 (บาท)			
48	โครงการเข้าค่ายศิลปะ	1. เพื่อเตรียมความพร้อมให้กับนักเรียนให้มีทักษะทางด้านศิลปะ 2. เพื่อส่งเสริมให้นักเรียนได้นำความรู้ไปให้บริการแก่ชุมชนในท้องถิ่นของตนเอง	จัดกิจกรรมเข้าค่ายศิลปะให้กับนักเรียนของโรงเรียนในสังกัด จำนวน 100 คน/ปี	200,000	200,000	200,000	200,000	200,000	1. ผู้เข้าร่วมโครงการ ไม่น้อยกว่า ร้อยละ 80 2. ผู้เข้าร่วมโครงการ ไม่น้อยกว่า ร้อยละ 85 ผ่านเกณฑ์การประเมิน	1. นักเรียนมีทักษะทางด้านศิลปะได้เป็นอย่างดี 2. นักเรียนได้นำความรู้ทักษะไปให้บริการแก่ชุมชนในท้องถิ่นของตนเองเพิ่มขึ้น	สำนักงานการศึกษาฯ

รายละเอียดโครงการพัฒนา
แผนพัฒนาท้องถิ่น (พ.ศ. 2566 - 2570)
องค์การบริหารส่วนจังหวัดอุบลราชธานี

465

แบบ ผ.02

ก. ยุทธศาสตร์จังหวัดที่ 1 การพัฒนาเมืองน่าอยู่ทันสมัย

ข. ยุทธศาสตร์การพัฒนาขององค์กรปกครองส่วนท้องถิ่นในเขตจังหวัดที่ 2 การส่งเสริมคุณภาพชีวิต

4. ยุทธศาสตร์ การพัฒนาคุณภาพการศึกษา

4.1 แผนงาน การศึกษา

ที่	โครงการ	วัตถุประสงค์	เป้าหมาย (ผลผลิตของโครงการ)	งบประมาณ					ตัวชี้วัด (KPI)	ผลที่คาดว่าจะได้รับ	หน่วยงาน รับผิดชอบหลัก
				2566 (บาท)	2567 (บาท)	2568 (บาท)	2569 (บาท)	2570 (บาท)			
49	โครงการการนิเทศ โดยใช้เครือข่ายชุมชน แห่งการเรียนรู้ทาง วิชาชีพเพื่อพัฒนา คุณภาพสถานศึกษา สังกัดองค์การบริหาร ส่วนจังหวัด อุบลราชธานี	1. เพื่อสร้างเครือข่ายชุมชน แห่งการเรียนรู้ทางวิชาชีพ ในสถานศึกษา 2. เพื่อนิเทศครูผู้สอนโดยใช้ เครือข่ายชุมชนแห่งการเรียนรู้ ทางวิชาชีพ 3. เพื่อพัฒนาคุณภาพการศึกษา ของสถานศึกษา	จัดฝึกอบรมให้กับครู บุคลากร ทางการศึกษาทุกโรงเรียน ในสังกัดองค์การบริหาร ส่วนจังหวัดอุบลราชธานี จำนวน 450 คน/ปี	200,000	200,000	200,000	200,000	200,000	1. ผู้เข้าร่วมโครงการ ไม่น้อยกว่า ร้อยละ 80 2. ผู้เข้าร่วมโครงการ ผ่านเกณฑ์การประเมิน องค์ความรู้ ไม่น้อยกว่า ร้อยละ 80	1. โรงเรียนมีการรวมตัว กันเพื่อสร้างเครือข่าย ชุมชนแห่งการเรียนรู้ ทางวิชาชีพ 2. ครูและบุคลากร ทางการศึกษาได้รับ การนิเทศโดยใช้ เครือข่ายชุมชนแห่ง การเรียนรู้ทางวิชาชีพ 3. สถานศึกษาได้มี คุณภาพการศึกษา ทั้งภายในและภายนอก	สำนักงานการศึกษาฯ

รายละเอียดโครงการพัฒนา
แผนพัฒนาท้องถิ่น (พ.ศ. 2566 - 2570)
องค์การบริหารส่วนจังหวัดอุบลราชธานี

466

แบบ ผ.02

ก. ยุทธศาสตร์จังหวัดที่ 1 การพัฒนาเมืองน่าอยู่ทันสมัย

ข. ยุทธศาสตร์การพัฒนาขององค์กรปกครองส่วนท้องถิ่นในเขตจังหวัดที่ 2 การส่งเสริมคุณภาพชีวิต

4. ยุทธศาสตร์ การพัฒนาคุณภาพการศึกษา

4.1 แผนงาน การศึกษา

ที่	โครงการ	วัตถุประสงค์	เป้าหมาย (ผลผลิตของโครงการ)	งบประมาณ					ตัวชี้วัด (KPI)	ผลที่คาดว่าจะได้รับ	หน่วยงาน รับผิดชอบหลัก
				2566 (บาท)	2567 (บาท)	2568 (บาท)	2569 (บาท)	2570 (บาท)			
50	โครงการ "หนึ่งใจ... ให้ธรรมะ"	1. เพื่อปลูกฝังคุณธรรมและ จริยธรรมแก่นักเรียน ครู และบุคลากรทางการศึกษา ให้มีความรู้คู่คุณธรรม 2. เพื่อพัฒนาทักษะในการ ดำเนินชีวิตโดยมีคุณธรรม เป็นเครื่องนำทาง 3. เพื่อพัฒนาภาวะผู้นำและ จิตสำนึกในการรับใช้เพื่อนมนุษย์ (service mind) 4. เพื่อฝึกการดำเนินชีวิตอย่าง มีสติ คือศิลปะการตื่นรู้อยู่กับ ปัจจุบันขณะ (Mind fullness) ตามแนวพระพุทธศาสนา	จัดกิจกรรม อบรม "หนึ่งใจ... ให้ธรรมะ" ให้กับนักเรียน ครู และบุคลากรทางการศึกษา และนักเรียนโรงเรียนในสังกัด องค์การบริหารส่วนจังหวัด อุบลราชธานี จำนวน 1,000 คน/ปี	1,000,000	1,000,000	1,000,000	1,000,000	1,000,000	1. ผู้เข้าร่วมโครงการ ไม่น้อยกว่า ร้อยละ 80 2. ผู้เข้าร่วมโครงการ ผ่านเกณฑ์การประเมิน องค์ความรู้ ไม่น้อยกว่า ร้อยละ 75	1. เด็กและเยาวชน มีคุณธรรม และจริยธรรม เพิ่มขึ้น 2. เด็กและเยาวชน มีทักษะในการดำเนินชีวิต โดยมีคุณธรรมเป็น เครื่องนำทาง 3. เด็กและเยาวชน มีภาวะผู้นำและจิตสำนึก ในการรับใช้เพื่อนมนุษย์ (service mind) 4. เด็กและเยาวชน สามารถดำเนินชีวิต อย่างมีสติ	สำนักงานการศึกษาฯ

รายละเอียดโครงการพัฒนา
แผนพัฒนาท้องถิ่น (พ.ศ. 2566 - 2570)
องค์การบริหารส่วนจังหวัดอุบลราชธานี

467

แบบ ผ.02

ก. ยุทธศาสตร์จังหวัดที่ 1 การพัฒนาเมืองน่าอยู่ทันสมัย

ข. ยุทธศาสตร์การพัฒนาขององค์กรปกครองส่วนท้องถิ่นในเขตจังหวัดที่ 2 การส่งเสริมคุณภาพชีวิต

4. ยุทธศาสตร์ การพัฒนาคุณภาพการศึกษา

4.1 แผนงาน การศึกษา

ที่	โครงการ	วัตถุประสงค์	เป้าหมาย (ผลผลิตของโครงการ)	งบประมาณ					ตัวชี้วัด (KPI)	ผลที่คาดว่าจะได้รับ	หน่วยงาน รับผิดชอบหลัก
				2566 (บาท)	2567 (บาท)	2568 (บาท)	2569 (บาท)	2570 (บาท)			
51	โครงการเสริมสร้าง คุณธรรมและจริยธรรม	1. เพื่อส่งเสริมให้ผู้เรียน มีความรู้ความเข้าใจเกี่ยวกับ คุณธรรมจริยธรรม และ ค่านิยมที่พึงประสงค์ 2. เพื่อส่งเสริมให้ผู้เรียน มีความรู้ความเข้าใจในศาสตร์ พระราชา และหลักการทรงงาน 23 ประการ ของในหลวง รัชกาลที่ 9 3. เพื่อส่งเสริมให้ผู้เรียน มีความรู้ความเข้าใจและได้ฝึก ปฏิบัติตนตามหลักธรรมคำสอน ทางพระพุทธศาสนา	จัดอบรมเสริมสร้างความรู้ ความเข้าใจเกี่ยวกับคุณธรรม จริยธรรมหลักธรรมคำสอน ทางพระพุทธศาสนา ศาสตร์พระราชา และหลักการ ทรงงาน 23 ประการของ ในหลวงรัชกาลที่ 9 ให้กับ นักเรียนในสังกัดองค์การ บริหารส่วนจังหวัด อุบลราชธานี จำนวน 1,800 คน/ปี	1,500,000	1,500,000	1,500,000	1,500,000	1,500,000	1. ผู้เข้าร่วมโครงการ ไม่น้อยกว่า ร้อยละ 80 2. ผู้เข้าร่วมโครงการ ผ่านเกณฑ์การประเมิน องค์ความรู้ ไม่น้อยกว่า ร้อยละ 75	1. ผู้เรียนมีความรู้ความเข้าใจ เกี่ยวกับคุณธรรมจริยธรรมและ ค่านิยมที่พึงประสงค์เพิ่มขึ้น รวมทั้งสามารถนำมาเป็น เครื่องยึดเหนี่ยวจิตใจและ เป็นหลักในการดำเนินชีวิต ประจำวัน 2. ผู้เรียนมีความรู้ความเข้าใจ ศาสตร์พระราชาและหลักการ ทรงงาน 23 ประการของในหลวง รัชกาลที่ 9 มากขึ้นและสามารถ นำไปใช้ให้เกิดประโยชน์ต่อตนเอง ครอบครัว และสังคม 3. ผู้เรียนมีความรู้ความเข้าใจ หลักคำสอนทางพระพุทธศาสนา เพิ่มขึ้น และสามารถนำไปปรับใช้ ในการดำรงชีวิตอยู่ในสังคมได้ อย่างมีความสุขและปฏิบัติตน เป็นแบบอย่างที่ดีของชุมชนและ สังคม	สำนักงานการศึกษาฯ

รายละเอียดโครงการพัฒนา
แผนพัฒนาท้องถิ่น (พ.ศ. 2566 - 2570)
องค์การบริหารส่วนจังหวัดอุบลราชธานี

468

แบบ ผ.02

ก. ยุทธศาสตร์จังหวัดที่ 1 การพัฒนาเมืองน่าอยู่ทันสมัย

ข. ยุทธศาสตร์การพัฒนาขององค์กรปกครองส่วนท้องถิ่นในเขตจังหวัดที่ 2 การส่งเสริมคุณภาพชีวิต

4. ยุทธศาสตร์ การพัฒนาคุณภาพการศึกษา

4.1 แผนงาน การศึกษา

ที่	โครงการ	วัตถุประสงค์	เป้าหมาย (ผลผลิตของโครงการ)	งบประมาณ					ตัวชี้วัด (KPI)	ผลที่คาดว่าจะได้รับ	หน่วยงาน รับผิดชอบหลัก
				2566 (บาท)	2567 (บาท)	2568 (บาท)	2569 (บาท)	2570 (บาท)			
52	โครงการแลกเปลี่ยนเรียนรู้ในประเด็นความรุนแรงในครอบครัว	เพื่อให้สังคมและชุมชนมีส่วนร่วมในการป้องกัน แก้ไขปัญหาและสร้างเครือข่าย เฝ้าระวังปัญหาความรุนแรงต่อเด็ก สตรีและบุคคลในครอบครัว	จัดอบรมเชิงปฏิบัติการให้กับเด็ก สตรี และบุคคลในครอบครัว	200,000	200,000	200,000	200,000	200,000	1. ผู้เข้าร่วมโครงการ ไม่น้อยกว่า ร้อยละ 80 2. ผู้เข้าร่วมโครงการผ่านเกณฑ์การประเมินไม่น้อยกว่า ร้อยละ 85	สังคมและชุมชนมีส่วนร่วมในการป้องกัน แก้ไขปัญหา และสร้างเครือข่ายเฝ้าระวังปัญหาความรุนแรงต่อเด็ก สตรีและบุคคลในครอบครัว	สำนักงานการศึกษาฯ

รายละเอียดโครงการพัฒนา
แผนพัฒนาท้องถิ่น (พ.ศ. 2566 - 2570)
องค์การบริหารส่วนจังหวัดอุบลราชธานี

469

แบบ ผ.02

ก. ยุทธศาสตร์จังหวัดที่ 1 การพัฒนาเมืองน่าอยู่ทันสมัย

ข. ยุทธศาสตร์การพัฒนาขององค์กรปกครองส่วนท้องถิ่นในเขตจังหวัดที่ 2 การส่งเสริมคุณภาพชีวิต

4. ยุทธศาสตร์ การพัฒนาคุณภาพการศึกษา

4.1 แผนงาน การศึกษา

ที่	โครงการ	วัตถุประสงค์	เป้าหมาย (ผลผลิตของโครงการ)	งบประมาณ					ตัวชี้วัด (KPI)	ผลที่คาดว่าจะได้รับ	หน่วยงาน รับผิดชอบหลัก
				2566 (บาท)	2567 (บาท)	2568 (บาท)	2569 (บาท)	2570 (บาท)			
53	โครงการพัฒนาครูและบุคลากรทางการศึกษา	1. เพื่อพัฒนาครูและบุคลากรทางการศึกษาให้มีความกระตือรือร้นในการทำงานอย่างต่อเนื่อง 2. เพื่อให้ครูและบุคลากรทางการศึกษานำความรู้ที่ได้รับไปพัฒนาการเรียนการสอนให้มีคุณภาพ	จัดฝึกอบรมให้กับครู บุคลากรทางการศึกษาทุกโรงเรียนในสังกัดองค์การบริหารส่วนจังหวัดอุบลราชธานี จำนวน 200 คน/ปี	300,000	300,000	300,000	300,000	300,000	1. ผู้เข้าร่วมโครงการไม่น้อยกว่า ร้อยละ 80 2. ครูและบุคลากรทางการศึกษาที่เข้าร่วมโครงการผ่านเกณฑ์การประเมินไม่น้อยกว่าร้อยละ 80	1. ครู บุคลากรทางการศึกษาที่มีความกระตือรือร้นในการปฏิบัติหน้าที่ 2. ครูเกิดการพัฒนาด้านการเรียนการสอนไปในทิศทางที่ดี มีคุณภาพและมีประสิทธิภาพมากยิ่งขึ้น	สำนักงานการศึกษาฯ

รายละเอียดโครงการพัฒนา
แผนพัฒนาท้องถิ่น (พ.ศ. 2566 - 2570)
องค์การบริหารส่วนจังหวัดอุบลราชธานี

470

แบบ ผ.02

ก. ยุทธศาสตร์จังหวัดที่ 1 การพัฒนาเมืองน่าอยู่ทันสมัย

ข. ยุทธศาสตร์การพัฒนาขององค์กรปกครองส่วนท้องถิ่นในเขตจังหวัดที่ 2 การส่งเสริมคุณภาพชีวิต

4. ยุทธศาสตร์ การพัฒนาคุณภาพการศึกษา

4.1 แผนงาน การศึกษา

ที่	โครงการ	วัตถุประสงค์	เป้าหมาย (ผลผลิตของโครงการ)	งบประมาณ					ตัวชี้วัด (KPI)	ผลที่คาดว่าจะได้รับ	หน่วยงาน รับผิดชอบหลัก
				2566 (บาท)	2567 (บาท)	2568 (บาท)	2569 (บาท)	2570 (บาท)			
54	โครงการเสริมสร้าง เครือข่ายเด็กและ เยาวชนเพื่อป้องกัน การค้ามนุษย์	เพื่อเด็ก และเยาวชน มีความรู้ ความเข้าใจเกี่ยวกับแนวทาง และกลไกการป้องกันปัญหา การค้ามนุษย์	จัดอบรมเชิงปฏิบัติการ ให้กับเด็ก เยาวชน และ ประชาชนทั่วไป ในเขต จังหวัดอุบลราชธานี จำนวน 200 คน/ปี	200,000	200,000	200,000	200,000	200,000	1. ผู้เข้าร่วมโครงการ ไม่น้อยกว่า ร้อยละ 80 2. ผู้เข้าร่วมโครงการฯ ผ่านเกณฑ์การประเมิน ไม่น้อยกว่า ร้อยละ 75	เด็ก และเยาวชน มีความรู้ความเข้าใจ เกี่ยวกับแนวทางและ กลไกการป้องกันปัญหา การค้ามนุษย์	สำนักงานศึกษาฯ
จำนวน 54 โครงการ				103,859,300	107,440,349	109,716,660	109,716,660	109,716,660	-	-	

รายละเอียดโครงการพัฒนา
แผนพัฒนาท้องถิ่น (พ.ศ. 2566 - 2570)
องค์การบริหารส่วนจังหวัดอุบลราชธานี

471

แบบ ผ.02

ก. ยุทธศาสตร์จังหวัดที่ 1 การพัฒนาเมืองน่าอยู่ทันสมัย

ข. ยุทธศาสตร์การพัฒนาขององค์กรปกครองส่วนท้องถิ่นในเขตจังหวัดที่ 2 การส่งเสริมคุณภาพชีวิต

4. ยุทธศาสตร์ การพัฒนาคุณภาพการศึกษา

4.2 แผนงาน การศาสนาวัฒนธรรมและนันทนาการ

ที่	โครงการ	วัตถุประสงค์	เป้าหมาย (ผลผลิตของโครงการ)	งบประมาณ					ตัวชี้วัด (KPI)	ผลที่คาดว่าจะได้รับ	หน่วยงาน รับผิดชอบหลัก
				2566 (บาท)	2567 (บาท)	2568 (บาท)	2569 (บาท)	2570 (บาท)			
1	โครงการแข่งขันกีฬา นักเรียนในสังกัดองค์กร ปกครองส่วนท้องถิ่น	1. เพื่อส่งเสริมการเล่นกีฬา ให้กับนักเรียนโรงเรียนในสังกัด 2. เพื่อพัฒนาทักษะในการเล่น กีฬาให้กับนักเรียนของโรงเรียน ในสังกัดสู่ความเป็นเลิศและ นักกีฬาอาชีพต่อไป 3. เพื่อส่งนักกีฬาเข้าร่วม การแข่งขันกีฬาในระดับภาค และระดับประเทศ	1. นักเรียนได้เข้าร่วมการแข่งขัน กีฬาระดับจังหวัด ระดับภาคและ ระดับประเทศ จำนวน 400 คน/ปี 2. จำนวนประเภทรายการแข่งขัน ที่ได้รับการคัดเลือกส่งเข้าแข่งขัน ระดับประเทศ จำนวน 5 รายการ	2,000,000	2,000,000	2,000,000	2,000,000	2,000,000	1. ผู้เข้าร่วมโครงการฯ ไม่น้อยกว่า ร้อยละ 80 2. จำนวนประเภท กีฬาที่ได้รับการ คัดเลือกส่งเข้าแข่งขัน ระดับประเทศ จำนวน 4 รายการ	นักเรียนได้เข้าร่วม การแข่งขันกีฬา และ ได้รับรางวัลระดับภาค และระดับประเทศ	สำนักงานการศึกษาฯ
รวม 1 โครงการ				2,000,000	2,000,000	2,000,000	2,000,000	2,000,000	-	-	-

รายละเอียดโครงการพัฒนา
แผนพัฒนาท้องถิ่น (พ.ศ. 2566 - 2570)
องค์การบริหารส่วนจังหวัดอุบลราชธานี

472

แบบ ผ.02

ก. ยุทธศาสตร์จังหวัดที่ 1 การพัฒนาเมืองน่าอยู่ทันสมัย

ข. ยุทธศาสตร์การพัฒนาขององค์กรปกครองส่วนท้องถิ่นในเขตจังหวัดที่ 2 การส่งเสริมคุณภาพชีวิต

4. ยุทธศาสตร์ การพัฒนาคุณภาพการศึกษา

4.3 แผนงานอุตสาหกรรมและการโยธา

ที่	โครงการ	วัตถุประสงค์	เป้าหมาย (ผลผลิตของโครงการ)	งบประมาณ					ตัวชี้วัด (KPI)	ผลที่คาดว่าจะได้รับ	หน่วยงาน รับผิดชอบหลัก
				2566 (บาท)	2567 (บาท)	2568 (บาท)	2569 (บาท)	2570 (บาท)			
1	โครงการก่อสร้างป้ายโรงเรียนหนองบัวฮีวิทยาคม	เพื่อประชาสัมพันธ์สถานที่ตั้งของโรงเรียน	ก่อสร้างป้ายโรงเรียนหนองบัวฮีวิทยาคม จำนวน 1 ป้าย (ตามแบบแปลนของ อบจ.อุบ.)	410,000	-	-	-	-	1. การก่อสร้างเป็นไปตามแบบแปลน ร้อยละ 100 2. ค่าเฉลี่ยระดับความพึงพอใจของบุคลากรโรงเรียน ไม่น้อยกว่า ร้อยละ 75	1. ประชาชนที่สัญจรไปมาได้รู้จักสถานที่ตั้งโรงเรียน 2. โรงเรียนมีภูมิทัศน์ที่สวยงาม	สำนักงานการศึกษาฯ

รายละเอียดโครงการพัฒนา
แผนพัฒนาท้องถิ่น (พ.ศ. 2566 - 2570)
องค์การบริหารส่วนจังหวัดอุบลราชธานี

473

แบบ ผ.02

ก. ยุทธศาสตร์จังหวัดที่ 1 การพัฒนาเมืองน่าอยู่ทันสมัย

ข. ยุทธศาสตร์การพัฒนาขององค์กรปกครองส่วนท้องถิ่นในเขตจังหวัดที่ 2 การส่งเสริมคุณภาพชีวิต

4. ยุทธศาสตร์ การพัฒนาคุณภาพการศึกษา

4.3 แผนงานอุตสาหกรรมและการโยธา

ที่	โครงการ	วัตถุประสงค์	เป้าหมาย (ผลผลิตของโครงการ)	งบประมาณ					ตัวชี้วัด (KPI)	ผลที่คาดว่าจะได้รับ	หน่วยงาน รับผิดชอบหลัก
				2566 (บาท)	2567 (บาท)	2568 (บาท)	2569 (บาท)	2570 (บาท)			
2	โครงการก่อสร้างอาคารกีฬา อเนกประสงค์ โรงเรียนหนองบัวฮี วิทยาคม	เพื่อใช้ในการจัดกิจกรรมการเรียน การสอน การออกกำลังกาย และกิจกรรมนันทนาการ	ก่อสร้างอาคารกีฬา อเนกประสงค์ ให้กับโรงเรียน หนองบัวฮีวิทยาคม ขนาดกว้าง 30.00 ม. ยาว 54.00 ม. จำนวน 1 หลัง (ตามแบบแปลนของ อบจ.อบ.)	6,382,000	-	-	-	-	1. การก่อสร้าง เป็นไปตามแบบแปลน ร้อยละ 100 2. ค่าเฉลี่ยระดับ ความพึงพอใจ ของผู้ใช้อาคาร ไม่น้อยกว่า ร้อยละ 75	โรงเรียนมีอาคารกีฬา อเนกประสงค์ เป็นสถานที่ใช้ ออกกำลังกายและ กิจกรรมนันทนาการ	สำนักงานศึกษาฯ

รายละเอียดโครงการพัฒนา
แผนพัฒนาท้องถิ่น (พ.ศ. 2566 - 2570)
องค์การบริหารส่วนจังหวัดอุบลราชธานี

474

แบบ ผ.02

ก. ยุทธศาสตร์จังหวัดที่ 1 การพัฒนาเมืองน่าอยู่ทันสมัย

ข. ยุทธศาสตร์การพัฒนาขององค์กรปกครองส่วนท้องถิ่นในเขตจังหวัดที่ 2 การส่งเสริมคุณภาพชีวิต

4. ยุทธศาสตร์ การพัฒนาคุณภาพการศึกษา

4.3 แผนงานอุตสาหกรรมและการโยธา

ที่	โครงการ	วัตถุประสงค์	เป้าหมาย (ผลผลิตของโครงการ)	งบประมาณ					ตัวชี้วัด (KPI)	ผลที่คาดว่าจะได้รับ	หน่วยงาน รับผิดชอบหลัก
				2566 (บาท)	2567 (บาท)	2568 (บาท)	2569 (บาท)	2570 (บาท)			
3	โครงการก่อสร้าง ลานกีฬาอเนกประสงค์ โรงเรียนโนนกลาง วิทยาคม	เพื่อใช้ในการจัดกิจกรรมการ เรียนการสอน การออกกำลังกาย และกิจกรรมนันทนาการ	ก่อสร้างลานกีฬาอเนกประสงค์ ให้กับโรงเรียนโนนกลางวิทยาคม จำนวน 1 หลัง (ตามแบบแปลนของ อบจ.อบ.)	852,000	-	-	-	-	1. การก่อสร้าง เป็นไปตามแบบแปลน ร้อยละ 100 2. ค่าเฉลี่ยระดับ ความพึงพอใจ ของผู้ใช้บริการ ไม่น้อยกว่า ร้อยละ 75	1. โรงเรียนมีลานกีฬา อเนกประสงค์ ในการ จัดกิจกรรมการเรียน การสอนเป็นสถานที่ ออกกำลังกาย และกิจกรรมนันทนาการ 2. โรงเรียนมีความพร้อม ในทุกด้าน ในการให้บริการ และเป็นศูนย์กลาง ของชุมชน	สำนักงานการศึกษา

รายละเอียดโครงการพัฒนา
แผนพัฒนาท้องถิ่น (พ.ศ. 2566 - 2570)
องค์การบริหารส่วนจังหวัดอุบลราชธานี

475

แบบ ผ.02

ก. ยุทธศาสตร์จังหวัดที่ 1 การพัฒนาเมืองน่าอยู่ทันสมัย

ข. ยุทธศาสตร์การพัฒนาขององค์กรปกครองส่วนท้องถิ่นในเขตจังหวัดที่ 2 การส่งเสริมคุณภาพชีวิต

4. ยุทธศาสตร์ การพัฒนาคุณภาพการศึกษา

4.3 แผนงานอุตสาหกรรมและการโยธา

ที่	โครงการ	วัตถุประสงค์	เป้าหมาย (ผลผลิตของโครงการ)	งบประมาณ					ตัวชี้วัด (KPI)	ผลที่คาดว่าจะได้รับ	หน่วยงาน รับผิดชอบหลัก
				2566 (บาท)	2567 (บาท)	2568 (บาท)	2569 (บาท)	2570 (บาท)			
4	โครงการก่อสร้างอาคารกีฬา อเนกประสงค์ โรงเรียนแก้งเหนือ พิทยาคม	เพื่อใช้ในการจัดกิจกรรมการเรียนการสอน การออกกำลังกาย และกิจกรรมนันทนาการ	ก่อสร้างอาคารกีฬาอเนกประสงค์ให้กับโรงเรียนแก้งเหนือพิทยาคม ขนาดกว้าง 30.00 ม. ยาว 54.00 ม. จำนวน 1 หลัง (ตามแบบแปลนของ อบจ.อบ.)	6,382,000	-	-	-	-	1. การก่อสร้างเป็นไปตามแบบแปลน ร้อยละ 100 2. ค่าเฉลี่ยระดับความพึงพอใจของผู้ใช้อาคาร ไม่น้อยกว่า ร้อยละ 75	โรงเรียนมีอาคารกีฬาอเนกประสงค์เป็นสถานที่ใช้ออกกำลังกาย และกิจกรรมนันทนาการ	สำนักงานการศึกษาฯ

รายละเอียดโครงการพัฒนา
แผนพัฒนาท้องถิ่น (พ.ศ. 2566 - 2570)
องค์การบริหารส่วนจังหวัดอุบลราชธานี

476

แบบ ผ.02

ก. ยุทธศาสตร์จังหวัดที่ 1 การพัฒนาเมืองน่าอยู่ทันสมัย

ข. ยุทธศาสตร์การพัฒนาขององค์กรปกครองส่วนท้องถิ่นในเขตจังหวัดที่ 2 การส่งเสริมคุณภาพชีวิต

4. ยุทธศาสตร์ การพัฒนาคุณภาพการศึกษา

4.3 แผนงานอุตสาหกรรมและการโยธา

ที่	โครงการ	วัตถุประสงค์	เป้าหมาย (ผลผลิตของโครงการ)	งบประมาณ					ตัวชี้วัด (KPI)	ผลที่คาดว่าจะได้รับ	หน่วยงาน รับผิดชอบหลัก
				2566 (บาท)	2567 (บาท)	2568 (บาท)	2569 (บาท)	2570 (บาท)			
5	โครงการก่อสร้าง ทางเดินเท้าพร้อม หลังคาโรงเรียน หนองบัวฮีวิทยาคม	เพื่ออำนวยความสะดวกให้แก่ นักเรียน บุคลากรและผู้ปกครอง ที่มาติดต่อราชการ	ก่อสร้างทางเดินเท้าพร้อม หลังคาโรงเรียนหนองบัวฮี วิทยาคม จำนวน 1 แห่ง (ตามแบบแปลนของ อบจ.อบ.)	497,000	-	-	-	-	1.การก่อสร้าง เป็นไปตามแบบแปลน ร้อยละ 100 2. ค่าเฉลี่ยระดับ ความพึงพอใจ ของผู้ใช้งาน ไม่น้อยกว่า ร้อยละ 75	1. โรงเรียนมีทางเดิน เท้าพร้อมหลังคา ที่ได้มาตรฐาน แข็งแรงทนทาน 2. นักเรียน บุคลากร และผู้ปกครองที่มา ติดต่อราชการภายใน โรงเรียนได้รับ ความสะดวกมากขึ้น	สำนักงานศึกษาฯ

รายละเอียดโครงการพัฒนา
แผนพัฒนาท้องถิ่น (พ.ศ. 2566 - 2570)
องค์การบริหารส่วนจังหวัดอุบลราชธานี

477

แบบ ผ.02

ก. ยุทธศาสตร์จังหวัดที่ 1 การพัฒนาเมืองน่าอยู่ทันสมัย

ข. ยุทธศาสตร์การพัฒนาขององค์กรปกครองส่วนท้องถิ่นในเขตจังหวัดที่ 2 การส่งเสริมคุณภาพชีวิต

4. ยุทธศาสตร์ การพัฒนาคุณภาพการศึกษา

4.3 แผนงานอุตสาหกรรมและการโยธา

ที่	โครงการ	วัตถุประสงค์	เป้าหมาย (ผลผลิตของโครงการ)	งบประมาณ					ตัวชี้วัด (KPI)	ผลที่คาดว่าจะได้รับ	หน่วยงาน รับผิดชอบหลัก
				2566 (บาท)	2567 (บาท)	2568 (บาท)	2569 (บาท)	2570 (บาท)			
6	โครงการก่อสร้าง ลานคอนกรีตเสริมเหล็ก โรงเรียนโนนกลาง วิทยาคม	1. เพื่อก่อสร้างลานคอนกรีต เสริมเหล็กภายในโรงเรียน โนนกลางวิทยาคม 2. เพื่อให้โรงเรียนมีความพร้อม สะดวกในด้านอาคารสถานที่ เพื่อใช้จัดกิจกรรมด้านการเรียน การสอนได้สะดวก	ก่อสร้างลานคอนกรีตเสริมเหล็ก ภายในโรงเรียนโนนกลาง วิทยาคม (ตามแบบแปลนของ อบจ.อบ.)	324,000	-	-	-	-	1. การก่อสร้าง เป็นไปตามแบบแปลน ร้อยละ 100 2. ค่าเฉลี่ยระดับ ความพึงพอใจ ของบุคลากรโรงเรียน ไม่น้อยกว่า ร้อยละ 75	1. โรงเรียนมีลาน คอนกรีตเสริมเหล็ก ที่ได้มาตรฐาน 2. โรงเรียนมีความพร้อม ในอาคารสถานที่เพื่อใช้ จัดกิจกรรม ด้านการเรียนการสอน	สำนักงานศึกษาฯ

รายละเอียดโครงการพัฒนา
แผนพัฒนาท้องถิ่น (พ.ศ. 2566 - 2570)
องค์การบริหารส่วนจังหวัดอุบลราชธานี

478

แบบ ผ.02

ก. ยุทธศาสตร์จังหวัดที่ 1 การพัฒนาเมืองน่าอยู่ทันสมัย

ข. ยุทธศาสตร์การพัฒนาขององค์กรปกครองส่วนท้องถิ่นในเขตจังหวัดที่ 2 การส่งเสริมคุณภาพชีวิต

4. ยุทธศาสตร์ การพัฒนาคุณภาพการศึกษา

4.3 แผนงานอุตสาหกรรมและการโยธา

ที่	โครงการ	วัตถุประสงค์	เป้าหมาย (ผลผลิตของโครงการ)	งบประมาณ					ตัวชี้วัด (KPI)	ผลที่คาดว่าจะได้รับ	หน่วยงาน รับผิดชอบหลัก
				2566 (บาท)	2567 (บาท)	2568 (บาท)	2569 (บาท)	2570 (บาท)			
7	โครงการปรับปรุงอาคารหอประชุม 1 โรงเรียนโนนกลางวิทยาคม	เพื่อให้พื้นที่อาคารหอประชุม 1 ได้มาตรฐานและนักเรียนมีสถานที่ออกกำลังกายและจัดกิจกรรมอื่นๆ	ปรับปรุงอาคารหอประชุม 1 โรงเรียนโนนกลางวิทยาคม จำนวน 1 แห่ง (ตามแบบแปลนของ อบจ.อบ.)	374,000	-	-	-	-	1. การปรับปรุงเป็นไปตามแบบแปลนร้อยละ 100 2. ค่าเฉลี่ยระดับความพึงพอใจของบุคลากรโรงเรียนไม่น้อยกว่า ร้อยละ 75	พื้นที่อาคารหอประชุม 1 ได้รับการปรับปรุงและได้มาตรฐาน นักเรียนมีสถานที่ออกกำลังกายและจัดกิจกรรมอื่นๆ	สำนักงานการศึกษาฯ

รายละเอียดโครงการพัฒนา
แผนพัฒนาท้องถิ่น (พ.ศ. 2566 - 2570)
องค์การบริหารส่วนจังหวัดอุบลราชธานี

479

แบบ ผ.02

ก. ยุทธศาสตร์จังหวัดที่ 1 การพัฒนาเมืองน่าอยู่ทันสมัย

ข. ยุทธศาสตร์การพัฒนาขององค์กรปกครองส่วนท้องถิ่นในเขตจังหวัดที่ 2 การส่งเสริมคุณภาพชีวิต

4. ยุทธศาสตร์ การพัฒนาคุณภาพการศึกษา

4.3 แผนงานอุตสาหกรรมและการโยธา

ที่	โครงการ	วัตถุประสงค์	เป้าหมาย (ผลผลิตของโครงการ)	งบประมาณ					ตัวชี้วัด (KPI)	ผลที่คาดว่าจะได้รับ	หน่วยงาน รับผิดชอบหลัก
				2566 (บาท)	2567 (บาท)	2568 (บาท)	2569 (บาท)	2570 (บาท)			
8	โครงการก่อสร้างป้ายโรงเรียนแก้งเหนือพิทยาคม	เพื่อประชาสัมพันธ์สถานที่ตั้งของโรงเรียน	ก่อสร้างป้ายโรงเรียนแก้งเหนือพิทยาคม จำนวน 1 ป้าย (ตามแบบแปลนของ อบจ.อบ.)	410,000	-	-	-	-	1. การก่อสร้างเป็นไปตามแบบแปลนร้อยละ 100 2. ค่าเฉลี่ยระดับความพึงพอใจของบุคลากรโรงเรียน ไม่น้อยกว่าร้อยละ 75	1. ประชาชนที่สัญจรไปมาได้รู้จักสถานที่ตั้งโรงเรียน 2. โรงเรียนมีภูมิทัศน์ที่สวยงาม	สำนักงานการศึกษาฯ

รายละเอียดโครงการพัฒนา
แผนพัฒนาท้องถิ่น (พ.ศ. 2566 - 2570)
องค์การบริหารส่วนจังหวัดอุบลราชธานี

480

แบบ ผ.02

ก. ยุทธศาสตร์จังหวัดที่ 1 การพัฒนาเมืองน่าอยู่ทันสมัย

ข. ยุทธศาสตร์การพัฒนาขององค์กรปกครองส่วนท้องถิ่นในเขตจังหวัดที่ 2 การส่งเสริมคุณภาพชีวิต

4. ยุทธศาสตร์ การพัฒนาคุณภาพการศึกษา

4.3 แผนงานอุตสาหกรรมและการโยธา

ที่	โครงการ	วัตถุประสงค์	เป้าหมาย (ผลผลิตของโครงการ)	งบประมาณ					ตัวชี้วัด (KPI)	ผลที่คาดว่าจะได้รับ	หน่วยงาน รับผิดชอบหลัก
				2566 (บาท)	2567 (บาท)	2568 (บาท)	2569 (บาท)	2570 (บาท)			
9	โครงการก่อสร้างอาคารบ้านพักครู (1 หลัง 6 ห้อง) ให้กับโรงเรียนเบ็ตตี้ดูเมน 2 ชื่องเม็ก	เพื่อให้โรงเรียนมีบ้านพักครูที่พอเพียงต่อจำนวนบุคลากรครู	ก่อสร้างอาคารบ้านพักครู (1 หลัง 6 ห้อง) โรงเรียนเบ็ตตี้ดูเมน 2 ชื่องเม็ก จำนวน 1 หลัง (ตามแบบแปลน อบจ.อบ.)	1,662,000	-	-	-	-	1.การก่อสร้างเป็นไปตามแบบแปลน ร้อยละ 100 2. ค่าเฉลี่ยระดับความพึงพอใจของผู้ใช้อาคาร ไม่น้อยกว่า ร้อยละ 75	ครูและบุคลากรทางการศึกษาโรงเรียนในสังกัดองค์การบริหารส่วนจังหวัดอุบลราชธานี มีคุณภาพชีวิตที่ดีขึ้น	สำนักงานศึกษาฯ

รายละเอียดโครงการพัฒนา
แผนพัฒนาท้องถิ่น (พ.ศ. 2566 - 2570)
องค์การบริหารส่วนจังหวัดอุบลราชธานี

481

แบบ ผ.02

ก. ยุทธศาสตร์จังหวัดที่ 1 การพัฒนาเมืองน่าอยู่ทันสมัย

ข. ยุทธศาสตร์การพัฒนาขององค์กรปกครองส่วนท้องถิ่นในเขตจังหวัดที่ 2 การส่งเสริมคุณภาพชีวิต

4. ยุทธศาสตร์ การพัฒนาคุณภาพการศึกษา

4.3 แผนงานอุตสาหกรรมและการโยธา

ที่	โครงการ	วัตถุประสงค์	เป้าหมาย (ผลผลิตของโครงการ)	งบประมาณ					ตัวชี้วัด (KPI)	ผลที่คาดว่าจะได้รับ	หน่วยงาน รับผิดชอบหลัก
				2566 (บาท)	2567 (บาท)	2568 (บาท)	2569 (บาท)	2570 (บาท)			
10	โครงการก่อสร้าง ลานกีฬาอเนกประสงค์ โรงเรียนห้วยข่า พิทยาคม	เพื่อใช้ในการจัดกิจกรรมการ เรียนการสอน การออกกำลังกาย และกิจกรรมนันทนาการ	ก่อสร้างลานกีฬาอเนกประสงค์ ให้กับโรงเรียนห้วยข่าพิทยาคม จำนวน 1 หลัง (ตามแบบแปลนของ อบจ.อบ.)	852,000	-	-	-	-	1. การก่อสร้าง เป็นไปตามแบบแปลน ร้อยละ 100 2. ค่าเฉลี่ยระดับ ความพึงพอใจ ของผู้ใช้บริการ ไม่น้อยกว่า ร้อยละ 75	1. โรงเรียนมีลานกีฬา อเนกประสงค์ ในการ จัดกิจกรรมการเรียน การสอนเป็นสถานที่ ออกกำลังกาย และกิจกรรมนันทนาการ 2. โรงเรียนมีความพร้อม ในทุกด้าน ในการให้บริการ และเป็นศูนย์กลาง ของชุมชน	สำนักงานการศึกษา

รายละเอียดโครงการพัฒนา
แผนพัฒนาท้องถิ่น (พ.ศ. 2566 - 2570)
องค์การบริหารส่วนจังหวัดอุบลราชธานี

482

แบบ ผ.02

ก. ยุทธศาสตร์จังหวัดที่ 1 การพัฒนาเมืองน่าอยู่ทันสมัย

ข. ยุทธศาสตร์การพัฒนาขององค์กรปกครองส่วนท้องถิ่นในเขตจังหวัดที่ 2 การส่งเสริมคุณภาพชีวิต

4. ยุทธศาสตร์ การพัฒนาคุณภาพการศึกษา

4.3 แผนงานอุตสาหกรรมและการโยธา

ที่	โครงการ	วัตถุประสงค์	เป้าหมาย (ผลผลิตของโครงการ)	งบประมาณ					ตัวชี้วัด (KPI)	ผลที่คาดว่าจะได้รับ	หน่วยงาน รับผิดชอบหลัก
				2566 (บาท)	2567 (บาท)	2568 (บาท)	2569 (บาท)	2570 (บาท)			
11	โครงการก่อสร้าง ทางเดินเท้าพร้อม หลังคาโรงเรียน ห้วยข่าพิทยาคม	เพื่ออำนวยความสะดวกให้แก่ นักเรียน บุคลากรและผู้ปกครอง ที่มาติดต่อราชการ	ก่อสร้างทางเดินเท้าพร้อม หลังคาให้กับโรงเรียนห้วยข่า พิทยาคม จำนวน 1 แห่ง (ตามแบบแปลนของ อบจ.อุบ.)	1,770,000	-	-	-	-	1.การก่อสร้าง เป็นไปตามแบบแปลน ร้อยละ 100 2. ค่าเฉลี่ยระดับ ความพึงพอใจของ ผู้ใช้งานไม่น้อยกว่า ร้อยละ 75	1. โรงเรียนมีทางเดิน เท้าพร้อมหลังคา ที่ได้มาตรฐาน แข็งแรงทนทาน 2. นักเรียน บุคลากร และผู้ปกครองที่มา ติดต่อราชการภายใน โรงเรียนได้รับ ความสะดวกมากขึ้น	สำนักงานศึกษาฯ

รายละเอียดโครงการพัฒนา
แผนพัฒนาท้องถิ่น (พ.ศ. 2566 - 2570)
องค์การบริหารส่วนจังหวัดอุบลราชธานี

483

แบบ ผ.02

ก. ยุทธศาสตร์จังหวัดที่ 1 การพัฒนาเมืองน่าอยู่ทันสมัย

ข. ยุทธศาสตร์การพัฒนาขององค์กรปกครองส่วนท้องถิ่นในเขตจังหวัดที่ 2 การส่งเสริมคุณภาพชีวิต

4. ยุทธศาสตร์ การพัฒนาคุณภาพการศึกษา

4.3 แผนงานอุตสาหกรรมและการโยธา

ที่	โครงการ	วัตถุประสงค์	เป้าหมาย (ผลผลิตของโครงการ)	งบประมาณ					ตัวชี้วัด (KPI)	ผลที่คาดว่าจะได้รับ	หน่วยงาน รับผิดชอบหลัก
				2566 (บาท)	2567 (บาท)	2568 (บาท)	2569 (บาท)	2570 (บาท)			
12	โครงการก่อสร้าง ทางเดินเท้าพร้อม หลังคาโรงเรียน นาสะไมพิทยาคม	เพื่ออำนวยความสะดวกให้แก่ นักเรียน บุคลากรและผู้ปกครอง ที่มาติดต่อราชการ	ก่อสร้างทางเดินเท้าพร้อม หลังคาให้กับโรงเรียนนาสะไม พิทยาคม กว้าง 4.6 ม. ยาว 26 ม. และกว้าง 2.40 ม. ยาว 32 ม. (ตามแบบแปลนของ อบจ.อบ.)	332,000	-	-	-	-	1.การก่อสร้าง เป็นไปตามแบบแปลน ร้อยละ 100 2. ค่าเฉลี่ยระดับ ความพึงพอใจของ ผู้ใช้งานไม่น้อยกว่า ร้อยละ 75	1. โรงเรียนมีทางเดิน เท้าพร้อมหลังคา ที่ได้มาตรฐาน แข็งแรงทนทาน 2. นักเรียน บุคลากร และผู้ปกครองที่มา ติดต่อราชการภายใน โรงเรียนได้รับ ความสะดวกมากขึ้น	สำนักงานศึกษาฯ

รายละเอียดโครงการพัฒนา
แผนพัฒนาท้องถิ่น (พ.ศ. 2566 - 2570)
องค์การบริหารส่วนจังหวัดอุบลราชธานี

484

แบบ ผ.02

ก. ยุทธศาสตร์จังหวัดที่ 1 การพัฒนาเมืองน่าอยู่ทันสมัย

ข. ยุทธศาสตร์การพัฒนาขององค์กรปกครองส่วนท้องถิ่นในเขตจังหวัดที่ 2 การส่งเสริมคุณภาพชีวิต

4. ยุทธศาสตร์ การพัฒนาคุณภาพการศึกษา

4.3 แผนงานอุตสาหกรรมและการโยธา

ที่	โครงการ	วัตถุประสงค์	เป้าหมาย (ผลผลิตของโครงการ)	งบประมาณ					ตัวชี้วัด (KPI)	ผลที่คาดว่าจะได้รับ	หน่วยงาน รับผิดชอบหลัก
				2566 (บาท)	2567 (บาท)	2568 (บาท)	2569 (บาท)	2570 (บาท)			
13	โครงการก่อสร้าง โรงจอดรถจักรยานยนต์ โรงเรียนเบ็ตตี้ดูเมน 2 ช่องเม็ก	เพื่อให้โรงเรียนมีโรงจอดรถจักรยานยนต์ที่มี ความปลอดภัยต่อทรัพย์สิน	ก่อสร้างโรงจอดรถจักรยานยนต์ ให้กับโรงเรียนเบ็ตตี้ดูเมน 2 ช่องเม็ก จำนวน 1 หลัง (ตามแบบแปลนของ อบจ.อุบ.)	387,000	-	-	-	-	1.การก่อสร้าง เป็นไปตามแบบแปลน ร้อยละ 100 2. ค่าเฉลี่ยระดับ ความพึงพอใจของ ผู้ใช้งานไม่น้อยกว่า ร้อยละ 75	โรงเรียนมีโรงจอดรถจักรยานยนต์ที่ได้ มาตรฐานและปลอดภัย ต่อทรัพย์สิน	สำนักงานการศึกษาฯ

รายละเอียดโครงการพัฒนา
แผนพัฒนาท้องถิ่น (พ.ศ. 2566 - 2570)
องค์การบริหารส่วนจังหวัดอุบลราชธานี

485

แบบ ผ.02

ก. ยุทธศาสตร์จังหวัดที่ 1 การพัฒนาเมืองน่าอยู่ทันสมัย

ข. ยุทธศาสตร์การพัฒนาขององค์กรปกครองส่วนท้องถิ่นในเขตจังหวัดที่ 2 การส่งเสริมคุณภาพชีวิต

4. ยุทธศาสตร์ การพัฒนาคุณภาพการศึกษา

4.3 แผนงานอุตสาหกรรมและการโยธา

ที่	โครงการ	วัตถุประสงค์	เป้าหมาย (ผลผลิตของโครงการ)	งบประมาณ					ตัวชี้วัด (KPI)	ผลที่คาดว่าจะได้รับ	หน่วยงาน รับผิดชอบหลัก
				2566 (บาท)	2567 (บาท)	2568 (บาท)	2569 (บาท)	2570 (บาท)			
14	โครงการก่อสร้าง โรงจอดรถจักรยานยนต์ โรงเรียนห้วยข้า พิทยาคม	เพื่อให้โรงเรียนมีโรงจอดรถจักรยานยนต์ที่มีความปลอดภัยต่อทรัพย์สิน	ก่อสร้างโรงจอดรถจักรยานยนต์ให้กับโรงเรียนห้วยข้าพิทยาคม จำนวน 1 หลัง (ตามแบบแปลนของ อบจ.อบ.)	387,000	-	-	-	-	1.การก่อสร้างเป็นไปตามแบบแปลนร้อยละ 100 2. ค่าเฉลี่ยระดับความพึงพอใจของผู้ใช้งานไม่น้อยกว่าร้อยละ 75	โรงเรียนมีโรงจอดรถจักรยานยนต์ที่ได้มาตรฐานและปลอดภัยต่อทรัพย์สิน	สำนักงานการศึกษา

รายละเอียดโครงการพัฒนา
แผนพัฒนาท้องถิ่น (พ.ศ. 2566 - 2570)
องค์การบริหารส่วนจังหวัดอุบลราชธานี

486

แบบ ผ.02

ก. ยุทธศาสตร์จังหวัดที่ 1 การพัฒนาเมืองน่าอยู่ทันสมัย

ข. ยุทธศาสตร์การพัฒนาขององค์กรปกครองส่วนท้องถิ่นในเขตจังหวัดที่ 2 การส่งเสริมคุณภาพชีวิต

4. ยุทธศาสตร์ การพัฒนาคุณภาพการศึกษา

4.3 แผนงานอุตสาหกรรมและการโยธา

ที่	โครงการ	วัตถุประสงค์	เป้าหมาย (ผลผลิตของโครงการ)	งบประมาณ					ตัวชี้วัด (KPI)	ผลที่คาดว่าจะได้รับ	หน่วยงาน รับผิดชอบหลัก
				2566 (บาท)	2567 (บาท)	2568 (บาท)	2569 (บาท)	2570 (บาท)			
15	โครงการก่อสร้างรั้วโรงเรียนไร่ใต้ประชาคม	เพื่อให้โรงเรียนมีรั้วกัน ที่มี ความมั่นคง แข็งแรง และมีความปลอดภัยในทรัพย์สินของทางราชการ	ก่อสร้างรั้วให้กับโรงเรียนไร่ใต้ประชาคม ความยาว 204 ม. (ตามแบบแปลนของ อบจ.อุบ.)	726,000	-	-	-	-	1. การก่อสร้างเป็นไปตามแบบแปลน ร้อยละ 100 2. ค่าเฉลี่ยระดับความพึงพอใจของบุคลากรโรงเรียน ไม่น้อยกว่า ร้อยละ 75	โรงเรียนมีรั้วกัน ที่มี ความมั่นคง แข็งแรง และมีความปลอดภัยในทรัพย์สินของทางราชการ	สำนักงานการศึกษาฯ

รายละเอียดโครงการพัฒนา
แผนพัฒนาท้องถิ่น (พ.ศ. 2566 - 2570)
องค์การบริหารส่วนจังหวัดอุบลราชธานี

487

แบบ ผ.02

ก. ยุทธศาสตร์จังหวัดที่ 1 การพัฒนาเมืองน่าอยู่ทันสมัย

ข. ยุทธศาสตร์การพัฒนาขององค์กรปกครองส่วนท้องถิ่นในเขตจังหวัดที่ 2 การส่งเสริมคุณภาพชีวิต

4. ยุทธศาสตร์ การพัฒนาคุณภาพการศึกษา

4.3 แผนงานอุตสาหกรรมและการโยธา

ที่	โครงการ	วัตถุประสงค์	เป้าหมาย (ผลผลิตของโครงการ)	งบประมาณ					ตัวชี้วัด (KPI)	ผลที่คาดว่าจะได้รับ	หน่วยงาน รับผิดชอบหลัก
				2566 (บาท)	2567 (บาท)	2568 (บาท)	2569 (บาท)	2570 (บาท)			
16	โครงการก่อสร้าง หอถังสูง โรงเรียน ห้วยข่าพิทยาคม	เพื่อให้โรงเรียนมีระบบน้ำประปา ที่เพียงพอต่อการใช้อุปโภค บริโภคภายในโรงเรียน	ก่อสร้างหอถังสูง ขนาด 10 ลบ.ม. (ถังขนาด 2.5 ลบ.ม.) จำนวน 4 ลูก ให้กับโรงเรียนห้วยข่าพิทยาคม จำนวน 1 แห่ง (ตามแบบแปลนของ อบจ.อบ.)	315,000	-	-	-	-	1. การก่อสร้าง เป็นไปตามแบบแปลน ร้อยละ 100 2. ค่าเฉลี่ยระดับ ความพึงพอใจ ของบุคลากรโรงเรียน ไม่น้อยกว่า ร้อยละ 75	นักเรียนและบุคลากร ของโรงเรียนมีน้ำประปา ในการอุปโภคบริโภค ที่เพียงพอ	สำนักงานศึกษาฯ

รายละเอียดโครงการพัฒนา
แผนพัฒนาท้องถิ่น (พ.ศ. 2566 - 2570)
องค์การบริหารส่วนจังหวัดอุบลราชธานี

488

แบบ ผ.02

ก. ยุทธศาสตร์จังหวัดที่ 1 การพัฒนาเมืองน่าอยู่ทันสมัย

ข. ยุทธศาสตร์การพัฒนาขององค์กรปกครองส่วนท้องถิ่นในเขตจังหวัดที่ 2 การส่งเสริมคุณภาพชีวิต

4. ยุทธศาสตร์ การพัฒนาคุณภาพการศึกษา

4.3 แผนงานอุตสาหกรรมและการโยธา

ที่	โครงการ	วัตถุประสงค์	เป้าหมาย (ผลผลิตของโครงการ)	งบประมาณ					ตัวชี้วัด (KPI)	ผลที่คาดว่าจะได้รับ	หน่วยงาน รับผิดชอบหลัก
				2566 (บาท)	2567 (บาท)	2568 (บาท)	2569 (บาท)	2570 (บาท)			
17	โครงการก่อสร้าง หอถังสูง โรงเรียน เบ็ตตี้ดูเมน 2 ช่องเม็ก	เพื่อให้โรงเรียนมีระบบน้ำประปา ที่เพียงพอต่อการใช้อุปโภค บริโภคภายในโรงเรียน	ก่อสร้างหอถังสูง ขนาด 10 ลบ.ม. (ถังขนาด 2.5 ลบ.ม.) จำนวน 4 ลูก ให้กับโรงเรียนเบ็ตตี้ดูเมน 2 ช่องเม็ก จำนวน 1 แห่ง (ตามแบบแปลนของ อบจ.อบ.)	315,000	-	-	-	-	1. การก่อสร้าง เป็นไปตามแบบแปลน ร้อยละ 100 2. ค่าเฉลี่ยระดับ ความพึงพอใจ ของบุคลากรโรงเรียน ไม่น้อยกว่า ร้อยละ 75	นักเรียนและบุคลากร ของโรงเรียนมีน้ำประปา ในการอุปโภคบริโภค ที่เพียงพอ	สำนักงานศึกษาฯ

รายละเอียดโครงการพัฒนา
แผนพัฒนาท้องถิ่น (พ.ศ. 2566 - 2570)
องค์การบริหารส่วนจังหวัดอุบลราชธานี

489

แบบ ผ.02

ก. ยุทธศาสตร์จังหวัดที่ 1 การพัฒนาเมืองน่าอยู่ทันสมัย

ข. ยุทธศาสตร์การพัฒนาขององค์กรปกครองส่วนท้องถิ่นในเขตจังหวัดที่ 2 การส่งเสริมคุณภาพชีวิต

4. ยุทธศาสตร์ การพัฒนาคุณภาพการศึกษา

4.3 แผนงานอุตสาหกรรมและการโยธา

ที่	โครงการ	วัตถุประสงค์	เป้าหมาย (ผลผลิตของโครงการ)	งบประมาณ					ตัวชี้วัด (KPI)	ผลที่คาดว่าจะได้รับ	หน่วยงาน รับผิดชอบหลัก
				2566 (บาท)	2567 (บาท)	2568 (บาท)	2569 (บาท)	2570 (บาท)			
18	โครงการก่อสร้าง หอถังสูง โรงเรียน โนนกลางวิทยาคม	เพื่อให้โรงเรียนมีระบบน้ำประปา ที่เพียงพอต่อการใช้อุปโภค บริโภคภายในโรงเรียน	ก่อสร้างหอถังสูง ขนาด 10 ลบ.ม. (ถังขนาด 2.5 ลบ.ม.) จำนวน 4 ลูก ให้กับโรงเรียนโนนกลาง จำนวน 1 แห่ง (ตามแบบแปลนของ อบจ.อบ.)	315,000	-	-	-	-	1. การก่อสร้าง เป็นไปตามแบบแปลน ร้อยละ 100 2. ค่าเฉลี่ยระดับ ความพึงพอใจ ของบุคลากรโรงเรียน ไม่น้อยกว่า ร้อยละ 75	นักเรียนและบุคลากร ของโรงเรียนมีน้ำประปา ในการอุปโภคบริโภค ที่เพียงพอ	สำนักงานศึกษาฯ

รายละเอียดโครงการพัฒนา
แผนพัฒนาท้องถิ่น (พ.ศ. 2566 - 2570)
องค์การบริหารส่วนจังหวัดอุบลราชธานี

490

แบบ ผ.02

ก. ยุทธศาสตร์จังหวัดที่ 1 การพัฒนาเมืองน่าอยู่ทันสมัย

ข. ยุทธศาสตร์การพัฒนาขององค์กรปกครองส่วนท้องถิ่นในเขตจังหวัดที่ 2 การส่งเสริมคุณภาพชีวิต

4. ยุทธศาสตร์ การพัฒนาคุณภาพการศึกษา

4.3 แผนงานอุตสาหกรรมและการโยธา

ที่	โครงการ	วัตถุประสงค์	เป้าหมาย (ผลผลิตของโครงการ)	งบประมาณ					ตัวชี้วัด (KPI)	ผลที่คาดว่าจะได้รับ	หน่วยงาน รับผิดชอบหลัก
				2566 (บาท)	2567 (บาท)	2568 (บาท)	2569 (บาท)	2570 (บาท)			
19	โครงการซ่อมปรับปรุงถนนคอนกรีตเสริมเหล็กเป็นผิวจราจร Asphaltic Concrete (โดยวิธี Overlay) โรงเรียนนาสะไมพิทยาคม	เพื่อให้โรงเรียนมีถนนที่ได้มาตรฐาน การสัญจรภายในโรงเรียนมีความสะดวกเพิ่มขึ้น	ซ่อมปรับปรุงถนนคอนกรีตเสริมเหล็ก ผิวจราจร Asphaltic Concrete (โดยวิธี Overlay) ภายในโรงเรียนนาสะไมพิทยาคม ระยะทาง 0.653 กม. (ตามแบบแปลนของ อบจ.อบ.)	1,272,000	-	-	-	-	1. การซ่อมปรับปรุงเป็นไปตามแบบแปลนร้อยละ 100 2. ค่าเฉลี่ยระดับความพึงพอใจของผู้สัญจรไป - มา ไม่น้อยกว่า ร้อยละ 75	โรงเรียนมีถนนที่ได้มาตรฐาน แข็งแรงทนต่อสภาพแวดล้อมต่างๆ ปลอดภัย การสัญจร สะดวกปลอดภัยเพิ่มขึ้น	สำนักงานการศึกษาฯ

รายละเอียดโครงการพัฒนา
แผนพัฒนาท้องถิ่น (พ.ศ. 2566 - 2570)
องค์การบริหารส่วนจังหวัดอุบลราชธานี

491

แบบ ผ.02

ก. ยุทธศาสตร์จังหวัดที่ 1 การพัฒนาเมืองน่าอยู่ทันสมัย

ข. ยุทธศาสตร์การพัฒนาขององค์กรปกครองส่วนท้องถิ่นในเขตจังหวัดที่ 2 การส่งเสริมคุณภาพชีวิต

4. ยุทธศาสตร์ การพัฒนาคุณภาพการศึกษา

4.3 แผนงานอุตสาหกรรมและการโยธา

ที่	โครงการ	วัตถุประสงค์	เป้าหมาย (ผลผลิตของโครงการ)	งบประมาณ					ตัวชี้วัด (KPI)	ผลที่คาดว่าจะได้รับ	หน่วยงาน รับผิดชอบหลัก
				2566 (บาท)	2567 (บาท)	2568 (บาท)	2569 (บาท)	2570 (บาท)			
20	โครงการซ่อมปรับปรุง ห้องสำนักงาน โรงเรียนนาสะไม พิทยาคม	เพื่อให้โรงเรียนมีห้องปฏิบัติงาน ที่เพียงพอและเหมาะสมกับ ขอบข่ายงานของโรงเรียน	ปรับปรุงห้องสำนักงานให้กับ โรงเรียนนาสะไมพิทยาคม (ตามแบบแปลนของ อบจ.อบ.)	279,000	-	-	-	-	1. การปรับปรุง เป็นไปตามแบบแปลน ร้อยละ 100 2. ค่าเฉลี่ยระดับ ความพึงพอใจของ บุคลากรโรงเรียน ไม่น้อยกว่า ร้อยละ 75	โรงเรียนมีห้องสำนักงาน เพื่อใช้ประโยชน์สำหรับ เป็นที่ปฏิบัติงานของครู และบุคลากรให้มี ประสิทธิภาพมากยิ่งขึ้น	สำนักงานศึกษาฯ

รายละเอียดโครงการพัฒนา
แผนพัฒนาท้องถิ่น (พ.ศ. 2566 - 2570)
องค์การบริหารส่วนจังหวัดอุบลราชธานี

492

แบบ ผ.02

ก. ยุทธศาสตร์จังหวัดที่ 1 การพัฒนาเมืองน่าอยู่ทันสมัย

ข. ยุทธศาสตร์การพัฒนาขององค์กรปกครองส่วนท้องถิ่นในเขตจังหวัดที่ 2 การส่งเสริมคุณภาพชีวิต

4. ยุทธศาสตร์ การพัฒนาคุณภาพการศึกษา

4.3 แผนงานอุตสาหกรรมและการโยธา

ที่	โครงการ	วัตถุประสงค์	เป้าหมาย (ผลผลิตของโครงการ)	งบประมาณ					ตัวชี้วัด (KPI)	ผลที่คาดว่าจะได้รับ	หน่วยงาน รับผิดชอบหลัก
				2566 (บาท)	2567 (บาท)	2568 (บาท)	2569 (บาท)	2570 (บาท)			
21	โครงการปรับปรุง ซ่อมแซมอาคารเรียน และอาคารประกอบ โรงเรียนนาคำวิทยา	เพื่อให้โรงเรียนมีอาคารเรียนและ อาคารประกอบที่พร้อม ในการจัดการเรียนการสอน	งานปรับปรุงอาคารเรียน และอาคารประกอบ โรงเรียนนาคำวิทยา (ตามแบบแปลนของ อบจ.อบ.)	500,000	-	-	-	-	1. การปรับปรุง ซ่อมแซมเป็นไป ตามแบบแปลน ร้อยละ 100 2. ค่าเฉลี่ยระดับ ความพึงพอใจ ของผู้ใช้อาคาร ไม่น้อยกว่า ร้อยละ 75	นักเรียนและครูได้จัดการ เรียนการสอนในอาคาร เรียน อาคารประกอบ ที่ได้มาตรฐานและ มีภูมิทัศน์ที่สวยงาม	สำนักงานศึกษาฯ

รายละเอียดโครงการพัฒนา
แผนพัฒนาท้องถิ่น (พ.ศ. 2566 - 2570)
องค์การบริหารส่วนจังหวัดอุบลราชธานี

493

แบบ ผ.02

ก. ยุทธศาสตร์จังหวัดที่ 1 การพัฒนาเมืองน่าอยู่ทันสมัย

ข. ยุทธศาสตร์การพัฒนาขององค์กรปกครองส่วนท้องถิ่นในเขตจังหวัดที่ 2 การส่งเสริมคุณภาพชีวิต

4. ยุทธศาสตร์ การพัฒนาคุณภาพการศึกษา

4.3 แผนงานอุตสาหกรรมและการโยธา

ที่	โครงการ	วัตถุประสงค์	เป้าหมาย (ผลผลิตของโครงการ)	งบประมาณ					ตัวชี้วัด (KPI)	ผลที่คาดว่าจะได้รับ	หน่วยงาน รับผิดชอบหลัก
				2566 (บาท)	2567 (บาท)	2568 (บาท)	2569 (บาท)	2570 (บาท)			
22	โครงการปรับปรุง ซ่อมแซมอาคารเรียน และอาคารประกอบ โรงเรียนนาสะไม พิทยาคม	เพื่อให้โรงเรียนมีอาคารเรียนและ อาคารประกอบที่พร้อม ในการจัดการเรียนการสอน	งานฝ้าเพดาน และงานทาสี อาคารเรียน โรงเรียนนาสะไมพิทยาคม (ตามแบบแปลนของ อบจ.อบ.)	147,000	-	-	-	-	1. การปรับปรุง ซ่อมแซมเป็นไป ตามแบบแปลน ร้อยละ 100 2. ค่าเฉลี่ยระดับความ พึงพอใจของผู้ใช้อาคาร ไม่น้อยกว่า ร้อยละ 75	นักเรียนและครูได้จัดการ เรียนการสอนในอาคาร เรียน อาคารประกอบ ที่ได้มาตรฐานและ มีภูมิทัศน์ที่สวยงาม	สำนักงานศึกษาฯ

รายละเอียดโครงการพัฒนา
แผนพัฒนาท้องถิ่น (พ.ศ. 2566 - 2570)
องค์การบริหารส่วนจังหวัดอุบลราชธานี

494

แบบ ผ.02

ก. ยุทธศาสตร์จังหวัดที่ 1 การพัฒนาเมืองน่าอยู่ทันสมัย

ข. ยุทธศาสตร์การพัฒนาขององค์กรปกครองส่วนท้องถิ่นในเขตจังหวัดที่ 2 การส่งเสริมคุณภาพชีวิต

4. ยุทธศาสตร์ การพัฒนาคุณภาพการศึกษา

4.3 แผนงานอุตสาหกรรมและการโยธา

ที่	โครงการ	วัตถุประสงค์	เป้าหมาย (ผลผลิตของโครงการ)	งบประมาณ					ตัวชี้วัด (KPI)	ผลที่คาดว่าจะได้รับ	หน่วยงาน รับผิดชอบหลัก
				2566 (บาท)	2567 (บาท)	2568 (บาท)	2569 (บาท)	2570 (บาท)			
23	โครงการปรับปรุง ซ่อมแซมอาคารเรียน และอาคารประกอบ โรงเรียนพิบูลมังสาหาร	เพื่อให้โรงเรียนมีอาคารเรียน และอาคารประกอบที่พร้อม ในการจัดการเรียนการสอน	งานทาสีน้ำพลาสติกอาคารเรียน โรงเรียนพิบูลมังสาหาร ขนาดพื้นที่ 1,780 ตร.ม. (ตามแบบแปลนของ อบจ.อุบ.)	150,000	-	-	-	-	1. การปรับปรุง ซ่อมแซมเป็นไป ตามแบบแปลน ร้อยละ 100 2. ค่าเฉลี่ยระดับ ความพึงพอใจ ของผู้ใช้อาคาร ไม่น้อยกว่า ร้อยละ 75	นักเรียนและครูได้ จัดการเรียนการสอน ในอาคารเรียน อาคารประกอบ ที่ได้มาตรฐานและ มีภูมิทัศน์ที่สวยงาม	สำนักงานการศึกษาฯ
รวม 23 โครงการ				25,040,000	-	-	-	-	-	-	-

บัญชีครุภัณฑ์
แผนพัฒนาท้องถิ่น (พ.ศ. 2566 - 2570)
องค์การบริหารส่วนจังหวัดอุบลราชธานี

แบบ ผ.03

ที่	แผนงาน	หมวด	ประเภท	เป้าหมาย (ผลผลิตของครุภัณฑ์)	งบประมาณ					หน่วยงาน รับผิดชอบหลัก
					2566 (บาท)	2567 (บาท)	2568 (บาท)	2569 (บาท)	2570 (บาท)	
1	การศึกษา	ค่าครุภัณฑ์	ครุภัณฑ์ไฟฟ้า และวิทยุ	จัดซื้อระบบเครื่องขยายเสียง ให้กับโรงเรียนบัวงามวิทยา จำนวน 1 ระบบ	278,000	-	-	-	-	สำนักงานการศึกษา
2	การศึกษา	ค่าครุภัณฑ์	ครุภัณฑ์ไฟฟ้า และวิทยุ	จัดซื้อระบบเครื่องขยายเสียงเพื่อติดตั้งภายในอาคารโรงเรียนบัวงามวิทยา จำนวน 1 ระบบ	278,800	-	-	-	-	สำนักงานการศึกษา
3	การศึกษา	ค่าครุภัณฑ์	ครุภัณฑ์สำนักงาน	จัดซื้อโต๊ะพร้อมเก้าอี้รับประทานอาหาร สำหรับนักเรียน ให้กับโรงเรียนพิบูลมังสาหาร จำนวน 280 ชุด	3,455,200	-	-	-	-	สำนักงานการศึกษา
4	การศึกษา	ค่าครุภัณฑ์	ครุภัณฑ์ไฟฟ้า และวิทยุ	จัดซื้อตู้ลำโพงขยายเคลื่อนที่ พร้อมไมค์ ให้กับโรงเรียนบัวงามวิทยา จำนวน 5 เครื่อง	21,670	-	-	-	-	สำนักงานการศึกษา
5	การศึกษา	ค่าครุภัณฑ์	ครุภัณฑ์คอมพิวเตอร์ หรืออิเล็กทรอนิกส์	จัดซื้อเครื่องคอมพิวเตอร์เน็ตบุ๊กสำหรับงานประมวลผล ให้กับโรงเรียนนาสะไฮพิทยาคม จำนวน 2 เครื่อง	44,000	-	-	-	-	สำนักงานการศึกษา

บัญชีครุภัณฑ์
แผนพัฒนาท้องถิ่น (พ.ศ. 2566 - 2570)
องค์การบริหารส่วนจังหวัดอุบลราชธานี

แบบ ผ.03

ที่	แผนงาน	หมวด	ประเภท	เป้าหมาย (ผลผลิตของครุภัณฑ์)	งบประมาณ					หน่วยงาน รับผิดชอบหลัก
					2566 (บาท)	2567 (บาท)	2568 (บาท)	2569 (บาท)	2570 (บาท)	
6	การศึกษา	ค่าครุภัณฑ์	ครุภัณฑ์คอมพิวเตอร์หรืออิเล็กทรอนิกส์	จัดซื้อเครื่องคอมพิวเตอร์ All In One สำหรับงานสำนักงานให้กับโรงเรียนนาสะไมพิทยาคม จำนวน 80 เครื่อง	1,360,000	-	-	-	-	สำนักงานการศึกษาฯ
7	การศึกษา	ค่าครุภัณฑ์	ครุภัณฑ์คอมพิวเตอร์หรืออิเล็กทรอนิกส์	จัดซื้อเครื่องคอมพิวเตอร์ สำหรับงานประมวลผล แบบที่ 1 ให้กับโรงเรียนแก้งเหนื่อพิทยาคม จำนวน 40 เครื่อง	880,000	-	-	-	-	สำนักงานการศึกษาฯ
8	เคหะและชุมชน	ค่าครุภัณฑ์	ครุภัณฑ์งานบ้านงานครัว	จัดซื้อเครื่องตัดหญ้า แบบล้อจักรยาน จำนวน 2 เครื่อง	24,000	-	-	-	-	กองทรัพยากรฯ
9	เคหะและชุมชน	ค่าครุภัณฑ์	ครุภัณฑ์งานบ้านงานครัว	จัดซื้อเครื่องตัดแต่งพุ่มไม้ ขนาดไม่น้อยกว่า 22 นิ้ว จำนวน 2 เครื่อง	22,000	-	-	-	-	กองทรัพยากรฯ
รวม 9 โครงการ					6,363,670	-	-	-	-	-



ส่วนที่ 4

การติดตามและประเมินผล



ส่วนที่ 4

การติดตามและประเมินผล

4.1 การติดตามและประเมินผลยุทธศาสตร์ ประกอบด้วยหลักเกณฑ์ ดังนี้

- 1) ข้อมูลสภาพทั่วไปและข้อมูลพื้นฐานขององค์กรปกครองส่วนท้องถิ่น
- 2) การวิเคราะห์สถานการณ์และศักยภาพ
- 3) ยุทธศาสตร์
 - 3.1) ยุทธศาสตร์ขององค์กรปกครองส่วนท้องถิ่น
 - 3.2) ยุทธศาสตร์ขององค์กรปกครองส่วนท้องถิ่นในเขตจังหวัด
 - 3.3) ยุทธศาสตร์จังหวัด
 - 3.4) วิสัยทัศน์
 - 3.5) กลยุทธ์
 - 3.6) เป้าประสงค์ของแต่ละประเด็นกลยุทธ์
 - 3.7) จุดยืนทางยุทธศาสตร์
 - 3.8) แผนงาน
 - 3.9) ความเชื่อมโยงของยุทธศาสตร์ในภาพรวม

4.2 การติดตามและประเมินผลโครงการ ประกอบด้วยหลักเกณฑ์ ดังนี้

- 1) การสรุปสถานการณ์การพัฒนา
- 2) การประเมินผลการนำแผนพัฒนาท้องถิ่นไปปฏิบัติในเชิงปริมาณ
- 3) การประเมินผลการนำแผนพัฒนาท้องถิ่นไปปฏิบัติในเชิงคุณภาพ
- 4) แผนงานและยุทธศาสตร์การพัฒนา
- 5) โครงการพัฒนา ประกอบด้วย
 - 5.1) ความชัดเจนของชื่อโครงการ
 - 5.2) กำหนดวัตถุประสงค์สอดคล้องกับโครงการ
 - 5.3) เป้าหมาย (ผลผลิตของโครงการ) มีความชัดเจนนำไปสู่การตั้งงบประมาณได้ถูกต้อง
 - 5.4) โครงการมีความสอดคล้องกับแผนยุทธศาสตร์ชาติ 20 ปี
 - 5.5) เป้าหมาย (ผลผลิตของโครงการ) มีความสอดคล้องกับแผนพัฒนาเศรษฐกิจและสังคมแห่งชาติ ฉบับที่ 12
 - 5.6) โครงการมีความสอดคล้องกับ Thailand 4.0
 - 5.7) โครงการสอดคล้องกับยุทธศาสตร์จังหวัด
 - 5.8) โครงการแก้ไขปัญหาความยากจนหรือการเสริมสร้างให้ประเทศชาติมั่นคง มั่งคั่ง ยั่งยืนภายใต้หลักปรัชญา
 - 5.9) งบประมาณ มีความสอดคล้องกับเป้าหมาย (ผลผลิตของโครงการ)
 - 5.10) มีการประมาณการราคาถูกต้องตามหลักวิธีการงบประมาณ
 - 5.11) มีการกำหนดตัวชี้วัด (KPI) และสอดคล้องกับวัตถุประสงค์และผลที่คาดว่าจะได้รับ
 - 5.12) ผลที่คาดว่าจะได้รับ สอดคล้องกับวัตถุประสงค์

4.3 สรุปผลการพัฒนาท้องถิ่น

ข้อ 30 (5) ระเบียบกระทรวงมหาดไทย ว่าด้วยการจัดทำแผนพัฒนาขององค์กรปกครองส่วนท้องถิ่น พ.ศ. 2548 และ (ฉบับที่ 3) พ.ศ. 2561 กำหนดว่า ผู้บริหารท้องถิ่นเสนอผลการติดตามและประเมินผลต่อสภาท้องถิ่น และคณะกรรมการพัฒนาท้องถิ่น พร้อมทั้งประกาศผลการติดตามและประเมินผลแผนพัฒนาให้ประชาชนในท้องถิ่นทราบในที่เปิดเผยภายในสัปดาห์วันนับแต่วันที่ผู้บริหารท้องถิ่นเสนอผลการติดตามและประเมินผลดังกล่าว และต้องปิดประกาศโดยเปิดเผยไม่น้อยกว่าสามสัปดาห์ โดยอย่างน้อยปีละหนึ่งครั้งภายในเดือนธันวาคมของทุกปี และข้อ 29 (3) กำหนดว่าให้องค์กรปกครองส่วนท้องถิ่นรายงานผลและเสนอความเห็นซึ่งได้จากการติดตามและประเมินผลแผนพัฒนาต่อผู้บริหารท้องถิ่น เพื่อให้ผู้บริหารท้องถิ่นเสนอต่อสภาท้องถิ่น และคณะกรรมการพัฒนาท้องถิ่น พร้อมทั้งประกาศผลการติดตามและประเมินผลแผนพัฒนาให้ประชาชนในท้องถิ่นทราบในที่เปิดเผยภายในสัปดาห์วัน นับแต่วันรายงานผลและเสนอความเห็นดังกล่าวและต้องปิดประกาศไว้เป็นระยะเวลาไม่น้อยกว่าสามสัปดาห์ โดยอย่างน้อยปีละหนึ่งครั้งภายในเดือนธันวาคมของทุกปี

การวัดผลในเชิงปริมาณและเชิงคุณภาพ

โดยใช้รูปแบบเชิงพรรณนา ซึ่งสามารถแสดงได้ทั้งการอธิบายเชิงสถิติ รูปภาพ กราฟ ข้อมูลต่างๆ จาก

1) ใช้แบบสำหรับการติดตามและประเมินผลเชิงปริมาณและคุณภาพ

(1.1) แบบตัวบ่งชี้การปฏิบัติงาน (Performance Indicators)

(1.2) แบบบัตรคะแนน (Scorecard Model) แบบบัตรคะแนน หรือ Scorecard Model ของ Kaplan & Norton

(1.3) แบบมุ่งวัดผลสัมฤทธิ์ (Result Framework Model (RF))

(1.4) แบบเชิงเหตุผล (Logical Model) ตัวแบบเชิงเหตุผล หรือ Logical Model

(1.5) แบบวัดกระบวนการปฏิบัติงาน (Process Performance Measurement System (PPMS))

ระบบการวัดกระบวนการปฏิบัติงานหรือ PPMS

(1.6) แบบการประเมินโดยใช้วิธีการแก้ปัญหาหรือเรียนรู้จากปัญหาที่เกิดขึ้นหรือ Problem-Solving Method

(1.7) แบบการประเมินแบบมีส่วนร่วม (Participatory Methods)

(1.8) แบบการประเมินผลกระทบ (Impact Evaluation)

(1.9) แบบการประเมินความเสี่ยง (Risk Assessment Model)

(1.10) แบบการประเมินตนเอง (Self-assessment Model) และ

(1.11) แบบอื่น ๆ ที่องค์กรปกครองส่วนท้องถิ่นกำหนดขึ้น ทั้งนี้ต้องอยู่ภายใต้กรอบตามข้อ (1) - (10)

หรือเป็นแบบผสมก็ได้

2) เชิงปริมาณ (Quantity) คุณภาพ (Quality) ผลที่ได้จริง ๆ คืออะไร ค่าใช้จ่าย (Cost) เวลา (Time) เป็นไปตามที่กำหนดไว้หรือไม่

3) ประชาชนได้ประโยชน์อย่างไรหรือราชการได้ประโยชน์อย่างไร

4) วัดผลนั้นได้จริงหรือไม่ หรือวัดได้เท่าไร (Key Performance Indicators : KPIs)

5) ผลกระทบ (Impact)

ณ ปัจจุบัน (พฤษภาคม 2564) อยู่ระหว่างการใช้แผนพัฒนาท้องถิ่น (พ.ศ. 2561-2565) ขององค์การบริหารส่วนจังหวัดอุบลราชธานี หากสิ้นสุดการใช้แผนดังกล่าว จะได้มีการประเมินผลแผนพัฒนาท้องถิ่นและจะได้นำข้อมูลจากการประเมินผลมาทบทวนแผนพัฒนาท้องถิ่น (พ.ศ. 2566 - 2570) ในส่วนนี้ต่อไป

4.4 ข้อเสนอแนะในการจัดทำแผนพัฒนาท้องถิ่นในอนาคต

4.4.1 ผลกระทบนำไปสู่ออนาคต

1) องค์การบริหารส่วนจังหวัดอุบลราชธานี ประกาศใช้ข้อบัญญัติงบประมาณรายจ่าย ประจำปีงบประมาณ พ.ศ. 2563 เมื่อวันที่ 27 กุมภาพันธ์ 2563 ซึ่งล่าช้าไปจากวันเริ่มต้นของปีงบประมาณ 2563 ไปเกือบ 5 เดือน ซึ่งในช่วงที่ยังไม่มีการประกาศใช้ข้อบัญญัติงบประมาณรายจ่ายนั้น การดำเนินงานต่างๆ เป็นไปตามระเบียบกระทรวงมหาดไทยว่าด้วยวิธีการงบประมาณขององค์กรปกครองส่วนท้องถิ่น พ.ศ. 2541 แก้ไขเพิ่มเติมถึง (ฉบับที่ 3) พ.ศ. 2543 ข้อ 7 ในกรณีใช้งบประมาณรายจ่ายประจำปีออกใช้ไม่ทันปีงบประมาณใหม่ให้ใช้งบประมาณรายจ่ายประจำปีงบประมาณที่ล่วงแล้วไปพลางก่อน การเบิกจ่ายเงินโดยอาศัยงบประมาณรายจ่ายประจำปีที่ล่วงมาแล้วนั้น ให้นำเงินงบประมาณรายจ่ายเพิ่มเติมและที่ได้มีการโอนเพิ่มหรือโอนลดรวมเข้าไปด้วย โดยให้ถือเป็นยอดเงินสูงสุดจะพึงถือจ่ายได้ และให้กระทำได้เฉพาะรายจ่ายในหมวดเงินเดือนและค่าจ้างประจำ หมวดค่าจ้างชั่วคราว หมวดค่าตอบแทน ใช้สอยวัสดุ และหมวดค่าสาธารณูปโภค เท่านั้น

2) หลังจากที่มีการประกาศใช้ข้อบัญญัติงบประมาณรายจ่ายแล้ว ประเทศไทยได้เกิดสถานการณ์การระบาดของโรคติดเชื้อไวรัสโคโรนา 2019 หรือโรคโควิด 19 ซึ่งเป็นโรคที่ติดต่อได้ง่ายและเป็นอันตรายอย่างมากต่อชีวิตของผู้ที่ได้รับเชื้อ ประกอบกับปัจจุบันยังไม่มีวัคซีนป้องกันโรคและยังไม่มียารักษาโรคโดยตรง รัฐบาลได้ประกาศสถานการณ์ฉุกเฉินในทุกเขตท้องที่ทั่วราชอาณาจักร และได้ออกมาตรการเพื่อควบคุมการระบาดของโรคทำให้องค์การบริหารส่วนจังหวัดอุบลราชธานี ต้องชะลอการดำเนินงานหลายโครงการออกไปก่อนจนกว่าภาครัฐจะประกาศลดมาตรการต่างๆ และการแพร่ระบาดของโรคจะทุเลาลง

3) จากสภาพปัญหาที่เกิดขึ้นตามข้อ 1. และ 2. ส่งผลต่อการดำเนินงานขององค์การบริหารส่วนจังหวัดอุบลราชธานี ดังนี้

- ความสามารถในการเบิกจ่ายงบประมาณต่ำ (ร้อยละ 25.93) ทำให้ต้องมีการขออนุมัติกันเงินไว้ดำเนินการต่อในปีงบประมาณ พ.ศ. 2564 หลายโครงการ

- ไม่สามารถดำเนินการตามห้วงระยะเวลาที่กำหนดไว้ในแผนการดำเนินงานได้ โครงการฝึกอบรมหลายโครงการต้องชะลอหรือเลื่อนระยะเวลาดำเนินงานออกไปจนกว่าภาครัฐจะมีการผ่อนปรนมาตรการการป้องกันการแพร่ระบาดของโรคฯ จึงจะสามารถดำเนินงานได้

- ผลการดำเนินงานหลายโครงการไม่ผ่านตัวชี้วัด และบางโครงการไม่ได้ดำเนินการเนื่องจากไม่สามารถดำเนินการได้ทันภายในปีงบประมาณ และการดำเนินการตามมาตรการเว้นระยะห่างทางสังคมทำให้ต้องลดจำนวนผู้เข้าร่วมอบรม

4) ความล่าช้าในขั้นตอนการคำนวณราคากลางในระบบการจัดซื้อจัดจ้างภาครัฐด้วยอิเล็กทรอนิกส์ (e-GP)

5) ความล่าช้าขั้นตอนการจัดหาผู้รับจ้าง ตามหนังสือสั่งการของกรมส่งเสริมการปกครองท้องถิ่นที่กำกับให้องค์กรปกครองส่วนท้องถิ่นทุกแห่งถือเป็นแนวทางในการปฏิบัติ เรื่อง การตรวจสอบหนังสือรับรองผลงาน (หนังสือกรมส่งเสริมการปกครองท้องถิ่น ที่ มท 0808.2/ว 2307 ลงวันที่ 7 พฤศจิกายน 2559) โดยส่งสำเนาหนังสือรับรองผลงานไปยังผู้ออกหนังสือ เพื่อให้ตรวจสอบและยืนยันว่าหนังสือดังกล่าวออกโดยผู้ออกหนังสือนั้นจริง มีผลงานจริง และคาดว่าจะได้รับการตอบกลับจากหน่วยงานผู้ออกหนังสือก็ใช้เวลานาน

6) กรมส่งเสริมการปกครองท้องถิ่นมีการเชื่อมโยงระบบระบบสารสนเทศเพื่อการวางแผนและประเมินผลขององค์กรปกครองส่วนท้องถิ่น (e-plan) กับระบบบัญชีคอมพิวเตอร์ขององค์กรปกครองส่วนท้องถิ่น (e-LAAS) ทำให้เกิดปัญหาในทางปฏิบัติดังนี้

- ทำให้ข้อมูลสำหรับใช้ในการรายงานผลจากระบบ e-plan ไม่ครบถ้วน

- ไม่สามารถอนุมัติโครงการที่ใช้จ่ายจากเงินนอกงบประมาณและงบเฉพาะการ ในระบบ e-plan ได้

- ไม่มีการเชื่อมโยงข้อมูลการก่อสร้างผู้ก่อกำเนิดและการเบิกจ่ายรายโครงการ เป็นเพียงแต่เชื่อมโยงข้อมูลการสรุปรายงานการก่อสร้างและการเบิกจ่ายตามข้อบัญญัติงบประมาณรายจ่ายประจำเดือนจากระบบ e-LAAS มาให้เท่านั้น ทำให้มีความยุ่งยากในการจัดเก็บรวบรวมและตรวจสอบความถูกต้องของข้อมูล

- การเชื่อมโยงระบบสารสนเทศฯ ทั้ง 2 ระบบ ทำให้โครงการที่ปรากฏในแผนพัฒนาท้องถิ่นและโครงการในข้อบัญญัติงบประมาณรายจ่ายที่มีรายละเอียดแตกต่างกัน ไม่สามารถอนุมัติโครงการลงในระบบฯ ได้

4.4.2 ข้อเสนอแนะ จากการพัฒนา

1) องค์การบริหารส่วนจังหวัดอุบลราชธานี ควรจะนำข้อมูลที่ได้จากการติดตามและประเมินผล ไปใช้ประโยชน์ในการปฏิบัติงาน และควรจัดให้มีการระดมความคิดเห็นเพื่อหาข้อสรุปหรือหาแนวทางปฏิบัติ ร่วมกันในการแก้ไขปัญหาที่เป็นอุปสรรคต่อการทำงาน เพื่อให้เกิดผลลัพธ์ตามที่วางแผนไว้

2) องค์การบริหารส่วนจังหวัดอุบลราชธานี ควรมีการจัดตั้งคณะทำงาน นอกเหนือจากคณะกรรมการ ที่จัดตั้งตามระเบียบ/กฎหมาย ซึ่งองค์ประกอบของคณะทำงานชุดนี้ ควรประกอบไปด้วยคณะบุคคลที่มาจากทั้งบุคคล ภายในและบุคคลภายนอก ที่มีความรู้ความสามารถ โดยให้มีหน้าที่ในการวิเคราะห์สถานการณ์ วิเคราะห์ผลกระทบ ที่เกิดขึ้น เมื่อเกิดสถานการณ์ที่ส่งผลกระทบต่อพัฒนาท้องถิ่น และเสนอแนวทางในการดำเนินการเพื่อแก้ไขปัญหาที่เกิดขึ้น ให้กับผู้บริหารท้องถิ่น



ยุทธศาสตร์และกลยุทธ์ (พ.ศ. 2566-2570)

องค์การบริหารส่วนจังหวัดอุบลราชธานี

1. ยุทธศาสตร์การพัฒนาโครงสร้างพื้นฐาน
 - 1) พัฒนาระบบคมนาคมและขนส่ง
 - 2) บริหารจัดการน้ำเพื่อการพัฒนาที่ยั่งยืน
2. ยุทธศาสตร์การส่งเสริมการพาณิชย์กรรม และการท่องเที่ยว
 - 1) พัฒนาและส่งเสริมการพาณิชย์กรรม
 - 2) พัฒนาและส่งเสริมการท่องเที่ยว
3. ยุทธศาสตร์การพัฒนาสังคมและคุณภาพชีวิต
 - 1) พัฒนาและส่งเสริมการสาธารณสุข
 - 2) บริหารจัดการทรัพยากรธรรมชาติและสิ่งแวดล้อม
 - 3) พัฒนาองค์ความรู้ และทักษะของประชาชน
 - 4) พัฒนาและส่งเสริมการจัดสวัสดิการสังคม
 - 5) พัฒนาและส่งเสริมการศึกษา และนันทนาการ
 - 6) ส่งเสริมประชาธิปไตย สิทธิเสรีภาพ และการมีส่วนร่วมของประชาชน
 - 7) อนุรักษ์ฟื้นฟูและเผยแพร่ ศิลปะวัฒนธรรม จารีตประเพณี และภูมิปัญญาท้องถิ่น
4. ยุทธศาสตร์การพัฒนาคุณภาพการศึกษา
 - 1) พัฒนาคุณภาพนักเรียน
 - 2) พัฒนาระบบการบริหารและการจัดการศึกษา
 - 3) พัฒนาระบบการจัดการเรียนการสอนที่เน้นผู้เรียนเป็นสำคัญ



สำนักงานองค์การบริหารส่วนจังหวัดอุบลราชธานี

- 📍 ถนนสุรศักดิ์ ต.ในเมือง อ.เมืองอุบลราชธานี จ.อุบลราชธานี 34000
- ☎️ โทรศัพท์ 0-4525-0333 ต่อ 1301, 1306
- 🌐 <http://www.ubon.go.th> / แผนพัฒนาท้องถิ่น