

องค์การบริหารส่วนจังหวัดอุดรราชธานี

งบทดลอง

ปีงบประมาณ 2567

ณ วันที่ 30 มิถุนายน 2567

ชื่อบัญชี	รหัสบัญชี	ยอดยกมา		รายการระหว่างเดือน		ยอดยกไป	
		เดบิต	เครดิต	เดบิต	เครดิต	เดบิต	เครดิต
เงินสดในมือ	1101010101.001	-	-	53,695.00	53,695.00	-	-
เงินฝากธนาคารคลัง	1101020501.001	975,600.00	-	-	-	975,600.00	-
เงินฝากกระแสรายวันที่สถาบันการเงิน (313-6-05011-8)	1101030101.001	-	-	1,474,840.92	1,474,840.92	-	-
เงินฝากกระแสรายวันที่สถาบันการเงิน (321-6-00523-2)	1101030101.001	-	-	243,887,321.27	243,887,321.27	-	-
เงินฝากกระแสรายวันที่สถาบันการเงิน (321-6-01439-8)	1101030101.001	-	-	56,385,360.16	56,385,360.16	-	-
เงินฝากกระแสรายวันที่สถาบันการเงิน (322-6-03590-8)	1101030101.001	-	-	15,962,790.44	15,962,790.44	-	-
เงินฝากกระแสรายวันที่สถาบันการเงิน (452-6-00005-1)	1101030101.001	-	-	100,208,158.54	100,208,158.54	-	-
เงินฝากออมทรัพย์ที่สถาบันการเงิน (020075085298)	1101030102.001	11,354.95	-	8,333.39	-	19,688.34	-
เงินฝากออมทรัพย์ที่สถาบันการเงิน (050092338206)	1101030102.001	1,188.92	-	47,109.85	-	48,298.77	-
เงินฝากออมทรัพย์ที่สถาบันการเงิน (050-2-01001-2)	1101030102.001	765,602.68	-	195,250.00	-	960,852.68	-
เงินฝากออมทรัพย์ที่สถาบันการเงิน (124-1-09995-2)	1101030102.001	107,447.21	-	41,493.46	-	148,940.67	-
เงินฝากออมทรัพย์ที่สถาบันการเงิน (313-1-00325-1)	1101030102.001	46,285,667.87	-	30,017,969.00	8,144,586.47	68,159,050.40	-
เงินฝากออมทรัพย์ที่สถาบันการเงิน (321-1-00699-0)	1101030102.001	413,848,634.59	-	61,826,760.23	286,149,224.70	189,526,170.12	-
เงินฝากออมทรัพย์ที่สถาบันการเงิน (322-0-03956-1)	1101030102.001	25,462,825.90	-	-	15,962,790.44	9,500,035.46	-
เงินฝากออมทรัพย์ที่สถาบันการเงิน (452-0-01536-7)	1101030102.001	38,742,331.13	-	170,013,800.00	100,208,158.54	108,547,972.59	-
เงินฝากประจำ-ระยะสั้น ไม่เกิน 3 เดือน (050-4-04968-1)	1101030199.001	19,061.03	-	-	19,061.03	-	-
เงินฝากประจำ-ระยะสั้น ไม่เกิน 3 เดือน (050-4-09684-0)	1101030199.001	46,047,927.83	-	-	-	46,047,927.83	-
เงินฝากประจำ-ระยะสั้น ไม่เกิน 3 เดือน (081-21-001785-7)	1101030199.001	578,305,212.56	-	1,219,434.44	300,000,000.00	279,524,647.00	-
เงินฝากประจำ-ระยะสั้น ไม่เกิน 3 เดือน (321-2-04678-3)	1101030199.001	151,949,631.83	-	472,345.31	-	152,421,977.14	-
เงินฝากประจำ-ระยะสั้น ไม่เกิน 3 เดือน (1101030199.001)	1101030199.001	81,795,431.28	-	-	-	81,795,431.28	-
ลูกหนี้เงินยืม	1102010102.001	3,634,852.80	-	3,664,573.00	2,381,865.00	4,917,560.80	-
เงินฝากประจำ-ระยะสั้น (050-4-04968-1)	1104010101.001	2,694,431.30	-	19,061.03	300,000,000.00	2,713,492.33	-
เงินฝากประจำ-ระยะสั้น (081-21-001785-7)	1104010101.001	-	-	300,000,000.00	300,000,000.00	-	-
เงินฝากประจำ-ระยะสั้น (300-044-429-540)	1104010101.001	-	-	200,000,000.00	-	200,000,000.00	-
เงินฝากประจำ-ระยะสั้น (300-044-429-581)	1104010101.001	-	-	100,000,000.00	-	100,000,000.00	-
เงินฝากประจำ-ระยะสั้น (313-2-11973-3)	1104010101.001	753,674.70	-	-	-	753,674.70	-



ชื่อบัญชี	รหัสบัญชี	ยอดยกมา		รายการระหว่างเดือน		ยอดยกไป	
		เดบิต	เครดิต	เดบิต	เครดิต	เดบิต	เครดิต
เงินฝากประจำ-ระยะยาว (124-2-00289-8)	1203010101.001	21,034,878.67	-	-	-	21,034,878.67	-
เงินฝากเงินคงเหลือ-กิจการของท่าอากาศยานจังหวัด	1203020199.001	211,300,668.18	-	-	-	211,300,668.18	-
ที่ดิน	1204010101.001	6,082,535.00	-	-	-	6,082,535.00	-
อาคารเพื่อการค้าอาศัย	1205010101.001	13,445,000.00	-	-	-	13,445,000.00	-
อาคารสำนักงาน	1205010103.001	-	8,857,906.64	-	-	-	8,857,906.64
ค่าเสื่อมราคาอาคารเพื่อการค้าอาศัย	1205020101.001	4,218,300.00	-	-	-	4,218,300.00	-
อาคารสำนักงาน	1205020103.001	-	2,015,959.31	-	-	-	2,015,959.31
ค่าเสื่อมราคาอาคารสำนักงาน	1205030101.001	56,403,696.60	-	-	-	56,403,696.60	-
อาคารเพื่อประโยชน์	1205030103.001	-	7,013,574.27	-	-	-	7,013,574.27
ค่าเสื่อมราคาอาคารเพื่อประโยชน์	1205030106.001	11,257,565.45	-	-	-	11,257,565.45	-
ส่วนปรับปรุงอาคาร	1205030108.001	-	7,540,108.41	-	-	-	7,540,108.41
ค่าเสื่อมราคาและส่วนปรับปรุงอาคาร	1205040101.001	84,314,932.99	-	-	-	84,314,932.99	-
สิ่งปลูกสร้าง	1205040103.001	-	35,230,143.93	-	-	-	35,230,143.93
ค่าเสื่อมราคาและสิ่งปลูกสร้าง	1206010101.001	13,200,340.00	-	-	70,000.00	13,130,340.00	-
ครุภัณฑ์สำนักงาน	1206010103.001	-	2,913,863.84	-	3,729.51	-	2,874,002.74
ค่าเสื่อมราคาและครุภัณฑ์สำนักงาน	1206020101.001	54,521,960.00	-	-	-	54,521,960.00	-
ครุภัณฑ์ยานพาหนะและขนส่ง	1206020103.001	-	4,654,386.03	-	-	-	4,654,386.03
ค่าเสื่อมราคาและครุภัณฑ์ยานพาหนะและขนส่ง	1206030101.001	880,280.00	-	-	-	880,280.00	-
ครุภัณฑ์ไฟฟ้าและวิทยุ	1206030103.001	-	273,883.46	-	-	-	273,883.46
ค่าเสื่อมราคาและครุภัณฑ์ไฟฟ้าและวิทยุ	1206040101.001	2,690,599.00	-	-	-	2,690,599.00	-
ครุภัณฑ์โฆษณาและเผยแพร่	1206040103.001	-	844,386.79	-	-	-	844,386.79
ค่าเสื่อมราคาและครุภัณฑ์โฆษณาและเผยแพร่	1206050101.001	1,497,928.00	-	-	-	1,497,928.00	-
ครุภัณฑ์การปกครอง	1206050103.001	-	212,478.00	-	-	-	212,478.00
ค่าเสื่อมราคาและครุภัณฑ์การปกครอง	1206060101.001	981,260.00	-	-	-	981,260.00	-
ครุภัณฑ์โรงงาน	1206060103.001	-	490,793.28	-	-	-	490,793.28
ค่าเสื่อมราคาและครุภัณฑ์โรงงาน	1206070101.001	48,714,520.00	-	-	-	48,714,520.00	-
ครุภัณฑ์ก่อสร้าง	1206070103.001	-	5,192,730.25	-	-	-	5,192,730.25
ค่าเสื่อมราคาและครุภัณฑ์ก่อสร้าง	1206080101.001	642,000.00	-	-	-	642,000.00	-
ครุภัณฑ์สำรวจ	1206080103.001	-	79,810.00	-	-	-	79,810.00
ค่าเสื่อมราคาและครุภัณฑ์สำรวจ	1206090101.001	10,845,700.00	-	-	-	10,845,700.00	-
ครุภัณฑ์พยาบาลและสาธารณสุข	1206090103.001	-	1,381,332.12	-	-	-	1,381,332.12
ค่าเสื่อมราคาและครุภัณฑ์พยาบาลและสาธารณสุข	1206100101.001	8,186,040.00	-	-	-	8,186,040.00	-
ครุภัณฑ์คอมพิวเตอร์	1206100103.001	-	3,511,255.00	-	-	-	3,511,255.00
ค่าเสื่อมราคาและครุภัณฑ์คอมพิวเตอร์	1206110101.001	430,000.00	-	-	-	430,000.00	-
ครุภัณฑ์การศึกษา	1206110103.001	-	286,666.60	-	-	-	286,666.60
ค่าเสื่อมราคาและครุภัณฑ์การศึกษา	1206120101.001	460,680.00	-	-	44,000.00	504,680.00	-
ครุภัณฑ์งานบ้านงานครัว	1206120103.001	-	173,232.90	-	-	-	173,232.90
ค่าเสื่อมราคาและครุภัณฑ์งานบ้านงานครัว	1206160101.001	1,298,000.00	-	-	-	1,298,000.00	-
ครุภัณฑ์อื่น	1206160103.001	-	188,251.12	-	-	-	188,251.12
ค่าเสื่อมราคาและครุภัณฑ์อื่น	1208010101.001	2,763,054,748.27	-	175,202,022.34	27,585,800.00	2,910,670,970.61	-
ถนน	1208010103.001	-	170,924,014.86	-	-	-	170,924,014.86



ชื่อบัญชี	รหัสบัญชี	ยอดยกมา		รายการระหว่างเดือน		ยอดยกไป	
		เดบิต	เครดิต	เดบิต	เครดิต	เดบิต	เครดิต
ระฆัง	1208020101.001	79,457,910.21	-	-	-	79,457,910.21	-
ค่าเสื่อมราคาอะไหล่ยาน	1208020103.001	-	1,542,516.99	-	-	-	1,542,516.99
ที่ดิน	1208030101.001	814,599.00	-	-	-	814,599.00	-
ค่าเสื่อมราคาอะไหล่ยาน	1208030103.001	-	27,646.16	-	-	-	27,646.16
สินทรัพย์โครงสร้างพื้นฐานอื่น	1208050101.001	5,264,500.00	-	6,857,000.00	-	12,121,500.00	-
ค่าเสื่อมราคาอะไหล่ยาน	1208050103.001	-	720,716.12	-	-	-	720,716.12
งานรกร้างก่อสร้าง	1211010101.001	4,205,735.00	-	-	3,116,964.00	1,088,771.00	-
เจ้าหนี้การค้า - หน่วยงานภาครัฐ	2101010101.001	-	-	997,963.00	1,495,963.00	-	498,000.00
เจ้าหนี้การค้า - บุคคลภายนอก	2101010102.001	-	22,801,622.95	176,579,554.90	185,239,869.02	-	31,461,937.07
เจ้าหนี้เงิน - หน่วยงานภาครัฐ	2101020198.999	-	23,486.50	2,858,899.22	2,835,412.72	-	-
เจ้าหนี้เงิน - บุคคลภายนอก	2101020199.999	-	158,634.70	695,684.80	538,800.10	-	1,750.00
ภาษีหัก ณ ที่จ่ายรออ้าง - ภาษีเงินได้บุคคลธรรมดา	2102040103.001	-	11,436.30	11,436.30	23,792.66	-	23,792.66
ภาษีหัก ณ ที่จ่ายรออ้าง - ภาษีเงินได้บุคคลธรรมดา ก.ง.ด.1	2102040104.001	-	420,350.00	420,350.00	429,300.00	-	429,300.00
ภาษีหัก ณ ที่จ่ายรออ้าง - ภาษีเงินได้บุคคลธรรมดา	2102040105.001	-	843.85	843.85	1,421.24	-	1,421.24
ภาษีหัก ณ ที่จ่ายรออ้าง - ภาษีเงินได้บุคคลธรรมดา	2102040106.001	-	923,276.31	924,197.97	1,340,522.03	-	1,339,600.37
บุคคลภายนอก	2102040110.001	-	1,012,393.00	81,258,659.71	82,372,568.71	-	2,126,302.00
รายได้เงินอุดหนุนรัฐบาลวงน้ำ	2103010102.001	-	77,646,084.97	14,738,375.29	11,655.00	-	62,919,364.68
เงินรับฝากออมทรัพย์	2104010101.001	-	6,253,372.44	25,000.00	-	-	6,228,372.44
ส่วนของเงินที่ระงับการหักภาษีเงินได้ในปี 1 ปี - เงินทุน	2110010202.010	-	10,506,180.00	-	-	-	10,506,180.00
เงินรับฝาก ก.บ.ท.	2111020199.001	-	168,540.00	-	-	-	168,540.00
เงินรับฝาก ก.บ.ท.	2111020199.002	-	-	831,986.78	831,986.78	-	-
เงินรับฝาก ก.บ.ท.	2111020199.003	-	-	3,151.50	3,151.50	-	-
เงินรับฝาก ก.บ.ท.	2111020199.004	-	-	191,090.00	191,090.00	-	-
เงินรับฝาก ก.บ.ท.	2111020199.005	-	-	20,701,838.56	20,701,838.56	-	-
เงินรับฝาก ก.บ.ท.	2111020199.999	-	27,285.00	-	-	-	27,285.00
ผู้ถือหุ้นรายอื่น	2111020199.999	-	42,904.25	9,000.00	-	-	33,904.25
เงินรับฝากอื่น - ทรัพย์สินทางการเงิน	2111020199.999	-	109,220.00	-	-	-	109,220.00
เงินรับฝากอื่น - ทรัพย์สินทางการเงิน	2111020199.999	-	110,602.00	-	-	-	110,602.00
เงินรับฝากอื่น - ทรัพย์สินทางการเงิน	2111020199.999	-	200,000.00	-	-	-	200,000.00
เงินรับฝากอื่น - ทรัพย์สินทางการเงิน	2111020199.999	-	-	300,000.00	300,000.00	-	-
เงินรับฝากอื่น - ทรัพย์สินทางการเงิน	2111020199.999	-	82,855.51	-	-	-	82,855.51
เงินรับฝากอื่น - ทรัพย์สินทางการเงิน	2111020199.999	-	324,000.00	144,750.00	4,650.00	-	183,900.00
เงินรับฝากอื่น - ทรัพย์สินทางการเงิน	2111020199.999	-	1,209,208.00	229,798.00	164,625.00	-	1,144,035.00
เงินรับฝากอื่น - ทรัพย์สินทางการเงิน	2111020199.999	-	35,100.00	26,744.00	17,969.00	-	26,325.00
เงินรับฝากอื่น - ทรัพย์สินทางการเงิน	2111020199.999	-	1,215.19	-	-	-	1,215.19
เงินรับฝากอื่น - ทรัพย์สินทางการเงิน	2111020199.999	-	212,120.00	-	-	-	212,120.00



ชื่อบัญชี	รหัสบัญชี	ยอดยกมา		รายการระหว่างเดือน		ยอดยกไป	
		เดบิต	เครดิต	เดบิต	เครดิต	เดบิต	เครดิต
เงินกู้ฝากอื่น - ระยะเวลาเกินกว่า 1 ปี	2111020199.999	-	4,776.10	-	-	-	4,776.10
เงินกู้ฝากอื่น - ระยะเวลา 1 ปีถึง 1 ปี 6 เดือน	2111020199.999	-	400,000.00	-	-	-	400,000.00
เงินกู้ฝากอื่น - ระยะเวลาเกินกว่า 1 ปี	2111020199.999	-	850.00	-	-	-	850.00
เงินกู้ฝากอื่น - ระยะเวลาเกินกว่า 1 ปี	2111020199.999	-	924,375.21	18,170.00	-	-	906,205.21
เงินกู้ฝากอื่น - ระยะเวลาเกินกว่า 1 ปี	2111020199.999	-	11,798.16	11,798.16	8,499.65	-	8,499.65
เงินกู้ฝากอื่น - ระยะเวลาเกินกว่า 1 ปี	2112010101.001	-	1,811,016.00	194,425.00	-	-	1,616,591.00
เงินกู้ฝากอื่น - ระยะเวลาเกินกว่า 1 ปี	2206010202.004	-	18,934,760.00	-	-	-	18,934,760.00
เงินกู้ฝากอื่น - ระยะเวลาเกินกว่า 1 ปี	2208010101.001	-	25,203,108.00	-	633,101.00	-	25,836,209.00
เงินกู้ฝากอื่น - ระยะเวลาเกินกว่า 1 ปี	2208010103.001	-	4,011,723.62	-	-	-	4,011,723.62
เงินกู้ฝากอื่น - ระยะเวลาเกินกว่า 1 ปี	3102010101.001	-	3,776,437,118.46	-	-	-	3,776,437,118.46
เงินกู้ฝากอื่น - ระยะเวลาเกินกว่า 1 ปี	4401010105.001	-	26,349,526.32	-	3,012,742.44	-	29,362,268.76
เงินกู้ฝากอื่น - ระยะเวลาเกินกว่า 1 ปี	4401010106.001	-	4,286,742.34	-	571,182.66	-	4,857,925.00
เงินกู้ฝากอื่น - ระยะเวลาเกินกว่า 1 ปี	4401010107.001	-	741,418.56	-	107,610.86	-	849,029.42
เงินกู้ฝากอื่น - ระยะเวลาเกินกว่า 1 ปี	4401030116.001	-	614,251.00	-	-	-	614,251.00
เงินกู้ฝากอื่น - ระยะเวลาเกินกว่า 1 ปี	4401040110.001	-	3,360,967.28	-	99,375.00	-	3,460,342.28
เงินกู้ฝากอื่น - ระยะเวลาเกินกว่า 1 ปี	4401040199.001	-	1,252.83	-	9.66	-	1,262.49
เงินกู้ฝากอื่น - ระยะเวลาเกินกว่า 1 ปี	4401060101.001	-	1,951,531.81	-	159,437.00	-	2,110,968.81
เงินกู้ฝากอื่น - ระยะเวลาเกินกว่า 1 ปี	4401060102.001	-	1,872,114.00	-	93,641.00	-	1,965,755.00
เงินกู้ฝากอื่น - ระยะเวลาเกินกว่า 1 ปี	4401070101.001	-	6,140,139.52	41,493.46	1,788,716.45	-	7,887,362.51
เงินกู้ฝากอื่น - ระยะเวลาเกินกว่า 1 ปี	4401070102.001	-	185,303.74	-	41,493.46	-	226,797.20
เงินกู้ฝากอื่น - ระยะเวลาเกินกว่า 1 ปี	4401070199.001	-	10,192.25	-	-	-	10,192.25
เงินกู้ฝากอื่น - ระยะเวลาเกินกว่า 1 ปี	4401090204.001	-	177.00	-	147.00	-	324.00
เงินกู้ฝากอื่น - ระยะเวลาเกินกว่า 1 ปี	4401100110.001	-	2,495.00	-	1,000.00	-	3,495.00
เงินกู้ฝากอื่น - ระยะเวลาเกินกว่า 1 ปี	4401100199.001	-	628,014.15	10,500.00	279,190.00	-	896,704.15
เงินกู้ฝากอื่น - ระยะเวลาเกินกว่า 1 ปี	4402010101.001	-	332,507,923.37	-	34,876,814.97	-	367,384,738.34
เงินกู้ฝากอื่น - ระยะเวลาเกินกว่า 1 ปี	4402010101.001	-	124,271,351.66	-	16,142,950.98	-	140,414,302.64
เงินกู้ฝากอื่น - ระยะเวลาเกินกว่า 1 ปี	4402010102.001	-	154,475,332.43	-	5,365,594.21	-	159,840,926.64
เงินกู้ฝากอื่น - ระยะเวลาเกินกว่า 1 ปี	4402010103.001	-	5,297,951.60	-	-	-	5,297,951.60
เงินกู้ฝากอื่น - ระยะเวลาเกินกว่า 1 ปี	4403010101.001	-	472,028,000.00	-	-	-	472,028,000.00
เงินกู้ฝากอื่น - ระยะเวลาเกินกว่า 1 ปี	4403010103.001	-	116,213,310.95	11,655.00	14,738,375.29	-	130,940,031.24
เงินกู้ฝากอื่น - ระยะเวลาเกินกว่า 1 ปี	4403010104.001	-	54,952,499.00	-	-	-	54,952,499.00
เงินกู้ฝากอื่น - ระยะเวลาเกินกว่า 1 ปี	4403010105.001	-	2,586,140.00	-	-	-	2,586,140.00
เงินกู้ฝากอื่น - ระยะเวลาเกินกว่า 1 ปี	5101010101.001	62,164,919.32	-	7,920,170.08	1,041,599.80	-	69,043,489.60
เงินกู้ฝากอื่น - ระยะเวลาเกินกว่า 1 ปี	5101010102.001	7,085,279.00	-	-	-	-	7,085,279.00
เงินกู้ฝากอื่น - ระยะเวลาเกินกว่า 1 ปี	5101010103.001	1,398,206.45	-	171,900.00	-	-	1,570,106.45
เงินกู้ฝากอื่น - ระยะเวลาเกินกว่า 1 ปี	5101010108.001	2,426,400.00	-	397,460.00	-	-	2,823,860.00
เงินกู้ฝากอื่น - ระยะเวลาเกินกว่า 1 ปี	5101010111.001	85,700.00	-	21,100.00	-	-	106,800.00
เงินกู้ฝากอื่น - ระยะเวลาเกินกว่า 1 ปี	5101010113.001	2,495,854.00	-	313,154.80	9,211.60	-	2,799,797.20



ชื่อบัญชี	รหัสบัญชี	ยอดยกมา		รายการระหว่างเดือน		ยอดยกไป	
		เดบิต	เครดิต	เดบิต	เครดิต	เดบิต	เครดิต
เงินต้น (ฝากธนาคาร)	5101010199.001	8,885,013.55	-	1,142,470.00	-	10,027,483.55	-
เงินคอบอบแทนพนักงานขององค์กรปกครองส่วนท้องถิ่น	5101010199.002	24,600,855.02	-	3,076,850.00	-	27,677,705.02	-
เงินต้นและค่าจ้างอื่น	5101010199.999	934,954.84	-	124,000.00	-	1,058,954.84	-
เงินชดเชยพิเศษ	5101020101.001	264,480.00	-	-	-	264,480.00	-
เงินสมทบกองทุนประกันสังคม	5101020106.001	1,136,961.00	-	141,511.00	-	1,278,472.00	-
ค่าเช่าบ้าน	5101020108.001	1,290,999.68	-	302,710.00	-	1,593,709.68	-
เงินต้น	5101020114.001	193,403.23	-	24,000.00	-	217,403.23	-
เงินสมทบกองทุนเงินทดแทน	5101020199.002	53,443.00	-	-	-	53,443.00	-
เงินช่วยการศึกษาบุตร	5101030101.001	434,760.00	-	144,670.00	-	579,430.00	-
บ้านอุปถัมภ์	5101040102.001	63,927,539.48	-	7,784,163.32	-	71,711,702.80	-
เงินบ้านเหจ	5101040106.001	327,420.00	-	-	-	327,420.00	-
เงินบ้านเหจยกทอด	5101040107.001	2,279,165.00	-	-	-	2,279,165.00	-
เงินบ้านเหจดำรงชีพ	5101040108.001	6,821,166.70	-	-	-	6,821,166.70	-
เงินบ้านเหจยกทอด	5101040118.001	131,495.00	-	-	-	131,495.00	-
บ้านเมืองบ้านเหจดำรงชีพการเบิกเงินบ้านเหจดำรง	5101040120.001	1,903,579.03	-	233,211.00	-	2,136,790.03	-
บ้านเมืองบ้านเหจอื่น	5101040199.999	1,152,621.77	-	141,318.15	-	1,293,939.92	-
เงินช่วยการศึกษาบุตรบ้านเหจ	5101040202.001	64,200.00	-	8,900.00	-	73,100.00	-
ค่าใช้จ่ายด้านการศึกษา- ในประเทศ	5102010199.001	5,005,022.80	-	1,213,353.00	-	6,202,175.80	-
ค่าใช้จ่ายด้านการศึกษา- ประเทศภายนอก	5102030199.001	7,915,431.51	-	482,720.00	-	8,398,151.51	-
ค่าเบี้ยเลี้ยง - ในประเทศ	5103010102.001	1,047,780.00	-	30,220.00	-	1,036,480.00	-
ค่าที่พัก - ในประเทศ	5103010103.001	742,225.00	-	9,300.00	-	751,525.00	-
ค่าใช้จ่ายเดินทางไปราชการ - ในประเทศ	5103010199.001	476,341.82	-	23,813.52	-	500,155.34	-
ค่าเบี้ยเลี้ยง - ต่างประเทศ	5103020102.001	480.00	-	-	-	480.00	-
ค่าใช้จ่ายเดินทางไปราชการ - ต่างประเทศ	5103020199.001	63,000.00	-	-	-	63,000.00	-
ค่ารถตู้ใช้ไป	5104010104.001	9,463,844.12	-	571,889.00	-	10,035,733.12	-
ค่ารถตู้ใช้ไป	5104010104.002	870,447.04	-	491,902.80	-	1,362,349.84	-
ค่ารถตู้ใช้ไป	5104010104.003	872,638.60	-	-	-	872,638.60	-
ค่ารถตู้ใช้ไป	5104010107.001	39,531,484.78	-	1,374,250.03	-	32,563,470.21	-
ค่าซ่อมแซมและบำรุงรักษา	5104010107.002	563,465.00	-	36,160.00	-	599,625.00	-
ค่าใช้จ่ายในการไปรับรางวัล	5104010110.001	4,166,491.10	-	193,871.90	-	4,360,363.00	-
ค่าซ่อมสิ่ง	5104010112.001	32,972,020.00	-	4,438,102.75	-	37,232,258.25	-
ค่าจ้างหน้าบริการ - บุคลากรนอก	5104010113.001	59,200.00	-	200.00	-	59,400.00	-
ค่าจ้างหน้าบริการ - หน่วยงานภาครัฐ	5104010114.001	6,600.00	-	-	-	6,600.00	-
ค่าธรรมเนียมทางกฎหมาย	5104010115.001	16,800.00	-	10,430.00	-	27,230.00	-
ค่าไฟฟ้า	5104020101.001	2,898,979.93	-	653,767.44	-	3,510,241.50	-
ค่าโทรศัพท์	5104020103.001	307,565.39	-	43,182.09	-	350,747.48	-
ค่าโทรศัพท์	5104020105.001	239,319.41	-	36,752.36	-	276,071.77	-
ค่าบริการสื่อสารและโทรคมนาคม	5104020106.001	208,554.00	-	26,941.00	-	235,495.00	-
ค่าบริการไปรษณีย์	5104020107.001	520,695.00	-	92,166.00	-	612,861.00	-
ค่าเบี้ยประกันภัย	5104030203.001	566,154.56	-	-	-	566,154.56	-
ค่าทรัพย์สินมูลค่าต่ำกว่าเกณฑ์	5104030206.001	2,131,460.00	-	383,200.00	-	2,436,960.00	-
ค่าใช้จ่ายในการประเมิน	5104030207.001	139,217.50	-	24,182.50	-	158,050.00	-



ข้อมูลบัญชี	รหัสบัญชี	ยอดยกมา		รายการระหว่างเดือน		ยอดยกไป	
		เดบิต	เครดิต	เดบิต	เครดิต	เดบิต	เครดิต
ค่าจ้างและสวัสดิการ	5104030208.001	10,250,299.80	-	696,428.50	25,000.00	10,921,728.30	-
ค่าเช่าทรัพย์สิน	5104030219.001	27,425.00	-	-	-	27,425.00	-
ค่าเช่ารถยนต์	5104030299.001	61,649.00	-	400.00	-	62,049.00	-
ค่าเช่ารถยนต์อื่น ๆ	5104040102.001	4,356,715.00	-	1,076,130.00	-	5,432,845.00	-
ค่าเช่ารถยนต์อื่น ๆ	5104040108.001	1,322,700.41	-	158,750.00	3,400.00	1,478,050.41	-
ค่าเช่ารถยนต์อื่น ๆ	5105010109.001	-	-	3,729.51	-	3,729.51	-
ค่าเช่ารถยนต์อื่น ๆ - หน่วยงานภาครัฐ	5107010101.001	1,800,000.00	-	-	-	1,800,000.00	-
ค่าเช่ารถยนต์อื่น ๆ - หน่วยงานราชการ	5107010115.001	33,600.00	-	-	-	33,600.00	-
ค่าเช่ารถยนต์อื่น ๆ - หน่วยงานราชการ	5107010117.002	1,288,192.00	-	644,045.00	-	1,932,237.00	-
ค่าเช่ารถยนต์อื่น ๆ - หน่วยงานราชการ	5203010111.001	-	-	26,409.39	-	26,409.39	-
ค่าเช่ารถยนต์อื่น ๆ - หน่วยงานราชการ	5210010121.003	3,200,000.00	-	850,000.00	-	4,050,000.00	-
ค่าเช่ารถยนต์อื่น ๆ - หน่วยงานราชการ	5210010121.004	99,499,774.25	-	8,281,531.15	11,655.00	107,769,650.40	-
ค่าเช่ารถยนต์อื่น ๆ - หน่วยงานราชการ	5210010121.005	284,433,005.37	-	33,096,803.56	8,900.00	317,520,908.93	-
ค่าเช่ารถยนต์อื่น ๆ - หน่วยงานราชการ	5210010121.998	1,000,000.00	-	-	-	1,000,000.00	-
เงินสมทบกองทุนประกันสุขภาพของกรมการปกครองส่วนท้องถิ่น	5212010199.002	7,000,000.00	-	-	-	7,000,000.00	-
ค่าใช้สอยสินทรัพย์อสังหาริมทรัพย์	5212010199.003	7,100.00	-	42,000.00	-	49,100.00	-
ค่าจ้างสมทบกองทุนประกันสุขภาพของกรมการปกครองส่วนท้องถิ่น	5212010199.005	840,800.00	-	-	-	840,800.00	-
ค่าใช้สอยอื่น	5212010199.999	2,400.00	-	-	-	2,400.00	-
	<b>รวม</b>	<b>5,512,572,547.41</b>	<b>5,512,572,547.41</b>	<b>1,845,842,494.34</b>	<b>1,845,842,494.34</b>	<b>5,585,719,817.76</b>	<b>5,585,719,817.76</b>

(นางรุ่งตะวัน ลิขารัตนอม)  
ผู้อำนวยการกองคลัง

(นางบัวพันธ์ กอดแก้ว)  
ปลัดองค์การบริหารส่วนจังหวัดอุบลราชธานี

(นายกานต์ กัลปตินันท์)  
นายกองค์การบริหารส่วนจังหวัดอุบลราชธานี

(นางเพ็ญศรี พงษ์ทอง)  
นักวิชาการชั้นชำนาญการ

องค์การบริหารส่วนจังหวัดอุบลราชธานี  
รายงานรับ - จ่ายเงิน  
ปีงบประมาณ 2567 ประจำเดือน มิถุนายน


จำนวนเงินที่เกิดขึ้นจริงจนถึงปัจจุบัน (บาท)	รายการ	จำนวนเงินเดือนนี้ที่เกิดขึ้นจริง (บาท)
1,530,766,389.09	ยอดยกมา	1,408,800,902.45
	รายรับ	3,691,535.96
35,069,223.18	รายได้ภาษี	-
614,251.00	รายได้ค่าธรรมเนียม	99,384.66
3,461,604.77	รายได้ค่าปรับ	253,078.00
4,076,723.81	รายได้จากค่าเช่า	1,788,716.45
10,780,339.88	รายได้ดอกเบี้ยหรือเงินปันผล	147.00
324.00	รายได้จากการขายสินค้าและบริการ	269,690.00
900,199.15	รายได้อื่น	56,385,360.16
672,937,919.22	รายได้ภาษีจัดสรร	14,726,720.29
654,633,554.13	รายได้ที่รัฐบาลอุดหนุนให้แก่องค์กรปกครองส่วนท้องถิ่น	
1,382,474,139.14		รวม 77,214,632.52
89,201,549.00	ลูกหนี้เงินโอนและรายการอุดหนุนระยะสั้น	-
17,406,457.00	ลูกหนี้อื่นระยะสั้น	2,381,865.00
587,949.77	สินทรัพย์หมุนเวียนอื่น	-
850,000.00	เงินลงทุนระยะยาว	-
12,782,394.00	ที่ดิน อาคาร และอุปกรณ์	3,116,964.00
147,277,181.74	สินทรัพย์โครงสร้างพื้นฐาน	27,585,800.00
2,109,586,600.39	เจ้าหนี้ระยะสั้น	274,277,649.48
211,951,389.95	เจ้าหนี้เงินโอนและรายการอุดหนุนระยะสั้น	11,655.00
159,894,955.09	เงินรับฝากระยะสั้น	22,223,810.49
12,615,735.00	เงินรับฝากระยะยาว	633,101.00
849,020,509.92	รายได้สูง/(ต่ำ)กว่าค่าใช้จ่ายสะสม	-
3,611,174,721.86		รวม 330,230,844.97
4,993,648,861.00		รวมรายรับ 407,445,477.49
	รายจ่าย	
127,544,293.98	ค่าใช้จ่ายบุคลากร	12,884,534.48
81,734,473.34	ค่าเช่าเหมาบ้านนาญ	8,167,592.47
5,432,845.00	ค่าตอบแทน	1,076,130.00
96,832,478.07	ค่าใช้จ่ายสอย	(269,118.80)
15,497,221.70	ค่าวัสดุ	1,071,260.90
5,469,494.44	ค่าสาธารณูปโภค	810,303.02
2,157,289.30	ต้นทุนขายสินค้าและบริการ	491,902.80
1,800,000.00	ค่าใช้จ่ายจากการอุดหนุนจากหน่วยงานภาครัฐ	-
1,965,837.00	ค่าใช้จ่ายจากการอุดหนุนอื่นและบริการ	644,045.00
7,892,300.00	ค่าใช้จ่ายอื่น	42,000.00
431,103,799.48	ค่าใช้จ่ายระหว่างหน่วยงาน	42,207,779.71
777,430,032.31		รวม 67,126,429.58
89,201,549.00	ลูกหนี้เงินโอนและรายการอุดหนุนระยะสั้น	-
22,324,017.80	ลูกหนี้อื่นระยะสั้น	3,664,573.00
587,949.77	สินทรัพย์หมุนเวียนอื่น	-
7,524,619.94	เงินลงทุนระยะยาว	-
24,194,852.00	ที่ดิน อาคาร และอุปกรณ์	44,000.00
1,082,432,218.90	สินทรัพย์โครงสร้างพื้นฐาน	182,059,022.34
2,078,103,369.03	เจ้าหนี้ระยะสั้น	263,747,589.75
163,604,306.38	เจ้าหนี้เงินโอนและรายการอุดหนุนระยะสั้น	14,763,375.29
167,741,508.03	เงินรับฝากระยะสั้น	22,662,752.00
240,900.00	เงินรับฝากระยะยาว	-
848,851,288.95	รายได้สูง/(ต่ำ)กว่าค่าใช้จ่ายสะสม	-
4,484,806,579.80		รวม 486,941,312.38
5,262,236,612.11		รวมรายจ่าย 554,067,741.96
(268,587,751.11)	รายรับสูงกว่า (ต่ำกว่า) รายจ่าย	(146,622,264.47)





จำนวนเงินที่เกิดขึ้นจริง จนถึงปัจจุบัน (บาท)	รายการ	จำนวนเงินเดือนนี้ ที่เกิดขึ้นจริง (บาท)
1,262,178,637.98	ยอดยกไป	1,262,178,637.98


ไม่สามารถเทียบกับบัญชีแยกประเภทได้เนื่องจากเป็นไปตามการบันทึกบัญชีมาตรฐานการบัญชีภาครัฐและนโยบายการบัญชีภาครัฐ

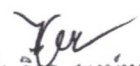
เงินฝากกระทรวงการคลัง	975,600.00
คงเหลือเงินฝากธนาคาร	<b>1,261,203,037.98</b>

  
(นางรุ่งตะวัน อุนทรหอม)  
ผู้อำนวยการกองคลัง

  
(นางบัวพันธ์ กอดแก้ว)  
ปลัดองค์การบริหารส่วนจังหวัดอุบลราชธานี

  
(นายกานต์ กัลปิตันนท์)  
นายกองค์การบริหารส่วนจังหวัดอุบลราชธานี

  
(นางสุกัญญา การินทร์)  
หัวหน้าฝ่ายสถิติการคลัง

  
(นางไพจิตร พงษ์ทอง)  
นักวิชาการเงินและบัญชีชำนาญการ





ประกาศองค์การบริหารส่วนจังหวัดอุบลราชธานี  
เรื่อง รายงานงบการเงินประจำเดือนมิถุนายน 2567

.....  
ด้วยองค์การบริหารส่วนจังหวัดอุบลราชธานี ได้จัดทำรายงานงบการเงิน ประจำเดือนมิถุนายน 2567 ตามที่กรมส่งเสริมการปกครองท้องถิ่นกำหนดเสร็จสิ้นแล้ว

อาศัยอำนาจตามความในข้อ 110 แห่งระเบียบกระทรวงมหาดไทยว่าด้วยการรับเงิน การเบิกจ่ายเงิน การฝากเงิน การเก็บรักษาเงินและการตรวจเงินขององค์กรปกครองส่วนท้องถิ่น พ.ศ. 2566 จึงประกาศรายงานงบการเงินองค์การบริหารส่วนจังหวัดอุบลราชธานี ประจำเดือนมิถุนายน 2567 โดยเปิดเผยให้ประชาชนทราบ ณ สำนักงานองค์การบริหารส่วนจังหวัดอุบลราชธานี

จึงประกาศให้ทราบโดยทั่วกัน

ประกาศ ณ วันที่ 3 เดือน กรกฎาคม พ.ศ. 2567

๙ ๖

(นายกานต์ กัลป์ดินันท์)

นายกองค์การบริหารส่วนจังหวัดอุบลราชธานี