


งบการเงินรวมของกรมการปกครอง
 งบแสดงฐานะการเงินรวม(งบกำไรขาดทุน)
 งบปี ๒๕๖๓ งบปี ๒๕๖๒ งบปี ๒๕๖๑

รายการ	งบปี ๒๕๖๓	งบปี ๒๕๖๒	งบปี ๒๕๖๑	งบปี ๒๕๖๐	งบปี ๒๕๕๙	งบปี ๒๕๕๘	งบปี ๒๕๕๗	งบปี ๒๕๕๖	งบปี ๒๕๕๕	งบปี ๒๕๕๔	งบปี ๒๕๕๓	งบปี ๒๕๕๒	งบปี ๒๕๕๑	งบปี ๒๕๕๐	งบปี ๒๕๔๙	งบปี ๒๕๔๘	งบปี ๒๕๔๗	
สินทรัพย์	60,912,610.00	47,292,590.00	30,065,971.67		100,114,311.50													100,114,311.50
สินทรัพย์ถาวร	13,706,600.00	12,577,405.50			10,027,483.55													
สินทรัพย์หมุนเวียน	46,914,000.00	34,715,184.50	30,065,971.67		90,086,827.95		216,199,735.96	71,315,518.88	3,061,373.00		590,240.00	14,178,579.28	4,991,771.11					
หนี้สิน	65,007,100.00	10,128,471.88	5,933,230.00		15,612,706.68		706,270.00	6,107,580.00	257,380.00				49,480.00					
หนี้สินระยะยาว	307,609,500.00	171,268,113.57			171,268,113.52		22,060,727.20	16,010,171.97	31,515,690.32	6,167,208.91	392,460.90	2,025,071.00	3,361,443.80	15,197,262.36	5,599,914.74			
หนี้สินระยะสั้น	60,397,600.00	25,513,527.32			25,513,527.32		3,894,307.10	1,197,408.03	2,348,481.67	730,267.00		693,640.00	12,775,047.30	1,201,011.00				
ทุน	15,910,200.00	11,574,709.33			11,374,524.32		11,306,006.35		2,887.00	10,184.00								
ทุนรัฐบาล	39,882,800.00	15,970,352.00			15,972,250.00		2,514,000.00	600,100.00	1,091,500.00	3,302,000.00								
เงินอุดหนุน	177,296,255.00	180,290,000.00			180,231,000.00													
เงินสำรอง	1,831,145.00	1,800,000.00			1,800,000.00							1,800,000.00						
รวม	1,380,436,000.00	763,384,770.00	126,074,670.32		888,623,440.77		613,100.00	209,413,708.63	127,432,823.50	8,788,294.90	699,660.90	3,626,071.84	4,477,425.80	296,179,219.10	14,301,440.74			100,114,311.50
หนี้สิน																		
ย	50,000,000.00	22,520,000.00			22,520,000.00													
เงินอุดหนุน	1,200,000.00	4,510,000.00			6,510,000.00													
เงินกู้ยืม	14,355,000.00	10,810,000.00			10,810,000.00													
เงินฝาก	1,840,000.00	170,000.00			170,000.00													
เงินสด	1,100.00	800.00			800.00													
หนี้	761,712,000.00	451,793,000.00			491,793,000.00													
เงินปันผล	530,600,000.00	281,740,000.00			291,700,000.00													
กำไรขาดทุนสุทธิ			129,818,670.32		129,818,670.32													
รวม	1,380,436,000.00	811,610,104.93	126,474,670.32		928,292,770.51													
งบกำไรขาดทุนสุทธิ					31,469,129.24													


 (นางสุภาวดี อิ่มทรัพย์)
 ผู้อำนวยการกองคลัง


 (นายวิวัฒน์ กอสมศรี)
 ปลัดองค์การบริหารส่วนจังหวัดสุพรรณบุรี


 (นายณรงค์ วัฒนศิริ)
 นายปลัดองค์การบริหารส่วนจังหวัดสุพรรณบุรี


 (นางพิมพ์นภา อัครวิวัฒน์)
 นักวิชาการการเงินและบัญชีชำนาญการ
 นายพิมพ์นภา อัครวิวัฒน์

สรุปการเบิกจ่ายตามแผนงานประจำปีงบประมาณ 2567

ที่	รายการ	รายละเอียดตามแผน	รายจ่ายจริง	คิดเป็นร้อยละ
1	รายจ่ายงบกลาง	45,084,110.00	42,050,599.89	93.27
2	บุคลากร	343,500,459.98	319,827,000.51	93.11
3	ค่าเป็นงาน	328,292,054.04	222,263,225.05	67.70
4	งบลงทุน	272,934,875.01	174,207,950.00	63.83
5	เงินอุดหนุน	31,700,000.00	1,800,000.00	5.68
รวม		1,021,511,499.03	760,148,775.45	74.41

สรุปการเบิกจ่ายตามแผนประจำปีงบประมาณ 2567



ลงชื่อ ผู้รายงาน

(นางสุกัญญา ภากรินทร์)

หัวหน้าฝ่ายสวัสดิการคลัง

นายสัมพันธ์ ภากรินทร์
 นักวิชาการบัญชี ระดับชำนาญการ

องค์การบริหารส่วนจังหวัดสุราษฎร์ธานี
 แผนแม่บทการใช้จ่ายเงินของหน่วยงาน , รายงานประจำปี 2567
 ไตรมาสที่ 1 ตั้งแต่เดือน ตุลาคม 2566 ถึงเดือน ธันวาคม 2566

รายการ	เดือน พ.ค. 66		คิดเป็นร้อยละ	เดือน พ.ค. 66		คิดเป็นร้อยละ	เดือน ธ.ค. 66		คิดเป็นร้อยละ	รวมไตรมาส 1		คิดเป็นร้อยละ
	แผนการใช้จ่ายเงิน	รายจ่ายจริง		แผนการใช้จ่ายเงิน	รายจ่ายจริง		แผนการใช้จ่ายเงิน	รายจ่ายจริง		แผนการใช้จ่ายเงิน	รายจ่ายจริง	
จ่ายงบกลาง	3,843,555.00	3,366,224.39	87.58	4,272,315.00	4,272,235.06	100.00	6,418,635.00	6,418,829.70	100.00	14,534,705.00	14,057,289.35	96.72
เดือน (ฝ่ายการเมือง)	1,142,470.00	1,125,700.98	98.53	1,142,470.00	1,123,030.00	98.30	1,142,470.00	1,123,030.00	98.30	3,427,410.00	3,371,760.98	98.38
เดือน (ฝ่ายประจำ)	37,139,263.33	32,320,469.79	87.03	37,139,263.33	35,186,320.37	94.74	37,188,613.33	34,131,993.66	91.78	111,467,139.99	101,638,783.82	91.18
ยกย่อง	694,600.00	73,500.00	11.40	609,600.00	566,067.50	92.86	849,600.00	844,677.50	99.35	2,103,800.00	1,483,645.00	70.52
จัดซื้อ	9,799,866.67	150,400.00	1.53	33,942,666.67	33,939,319.36	99.99	37,402,666.67	37,306,058.29	99.74	81,145,200.00	71,395,777.45	87.99
เช่า	3,120,700.00	356,657.60	11.43	3,715,000.00	964,691.60	25.97	4,155,000.00	2,652,712.00	63.84	10,990,700.00	3,974,061.20	36.16
การอุปโภค	1,039,605.67	25,863.57	2.49	1,937,905.67	1,898,277.96	97.96	1,177,005.67	1,137,386.30	96.63	4,154,517.01	3,061,527.83	73.69
เงินเดือน	630,375.00	0.00	0.00	2,130,375.00	12,990.00	0.61	3,511,175.00	274,200.00	7.81	6,271,925.00	287,190.00	4.58
เงินและสิ่งก่อสร้าง	16,997,441.67	0.00	0.00	17,997,441.67	0.00	0.00	18,997,441.67	3,190,000.00	16.79	33,992,325.00	3,190,000.00	9.31
ยกย่อง	7,250,000.00	0.00	0.00	7,250,000.00	0.00	0.00	7,250,000.00	0.00	0.00	21,750,000.00	0.00	0.00
รวม	81,607,877.34	37,438,816.53	45.85	110,137,037.34	77,962,931.85	70.79	118,092,807.34	87,078,287.25	73.74	309,837,722.02	202,460,035.63	65.34


(ลงชื่อ)  ผู้รายงาน
 นางสาวสุกัญญา ภาววิไล
 หัวหน้าฝ่ายส่งเสริมกิจการคลัง


 (นางพนทิพย์ ชัยวรวิตรัตน์)
 นักวิชาการเงินและบัญชีชำนาญการฯ

องค์การบริหารส่วนจังหวัดสุราษฎร์ธานี
 สรุปแผนการใช้จ่ายเงินของหน่วยงาน . รายงานประจำปี 2567
 ไตรมาสที่ 2 ตั้งแต่เดือน มกราคม 2567 ถึงเดือน มีนาคม 2567

รายการ	เดือน ม.ค. 67		คิดเป็นร้อยละ	เดือน ก.พ. 67		คิดเป็นร้อยละ	เดือน มี.ค. 67		คิดเป็นร้อยละ	รวมไตรมาส 2		คิดเป็นร้อยละ
	แผนการใช้จ่ายเงิน	รายจ่ายจริง		แผนการใช้จ่ายเงิน	รายจ่ายจริง		แผนการใช้จ่ายเงิน	รายจ่ายจริง		แผนการใช้จ่ายเงิน	รายจ่ายจริง	
รายจ่ายงบกลาง	2,874,675.00	2,865,447.85	99.68	10,814,675.00	10,767,958.75	99.57	4,313,750.00	4,179,072.46	96.88	18,003,100.00	17,812,479.06	98.9
เงินเดือน (จ่ายการเมือง)	1,103,590.00	1,084,150.00	98.24	1,103,590.00	1,103,590.00	100.00	1,103,590.00	1,103,590.00	100.00	3,310,770.00	3,291,330.00	99.4
เงินเดือน (จ่ายประจำ)	37,124,328.33	34,126,533.34	91.92	37,181,668.33	34,208,679.84	92.01	37,239,598.33	34,505,230.00	92.66	111,545,594.99	102,841,443.58	92.2
ค่าตอบแทน	1,519,080.00	1,128,887.74	74.31	1,932,400.00	857,570.00	44.38	1,840,000.00	1,357,517.50	73.78	5,291,480.00	3,343,975.24	63.2
ค่าใช้จ่าย	20,945,166.67	11,177,930.46	53.37	28,885,666.67	8,894,739.01	30.79	25,524,166.67	15,511,011.81	60.77	75,355,000.01	35,583,651.28	47.2
ค่าวัสดุ	4,541,500.00	3,382,658.40	74.48	5,628,500.00	2,745,347.15	48.78	5,080,150.00	4,053,905.80	79.80	15,250,150.00	10,181,911.35	66.7
ค่าเช่ารถส่วนบุคคล	1,624,745.67	1,385,807.13	97.27	1,236,939.67	1,162,442.56	93.83	1,415,259.67	1,375,331.43	97.18	4,078,949.01	3,923,581.12	96.1
ค่าตอบแทน	3,050,275.00	2,088,900.00	68.48	4,627,975.00	1,934,800.00	41.81	4,165,775.00	1,473,060.00	35.36	11,844,025.00	5,496,760.00	46.4
ค่าจัดพิมพ์สิ่งก่อสร้าง	97,500,000.00	33,168,000.00	34.02	4,500,000.00	2,465,000.00	54.63	1,000,000.00	43,273,000.00	4,327	102,500,000.00	78,905,000.00	76.9
เงินอุดหนุน	1,800,000.00	1,800,000.00	100.00	0.00	0.00	0.00	4,000,000.00	0.00	0.00	5,800,000.00	1,800,000.00	31.0
รวม	171,883,364.67	92,208,284.92	53.65	95,413,414.67	64,141,127.31	67.22	85,682,289.67	106,831,719.40	124.68	352,979,069.01	263,181,131.63	74.5

(ลงชื่อ)  ผู้รายงาน
 นางสาวณิษฐา ตาโชติ
 หัวหน้าฝ่ายสถิติและคลัง

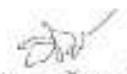

 (นางพิมพ์ภา จักรวุฒินันท์)
 นักวิชาการเงินและบัญชีชำนาญการ

องค์การบริหารส่วนจังหวัดอุบลราชธานี
 สรุปแผนการใช้จ่ายเงินของหน่วยงาน , รายจ่ายประจำปี 2567
 ไตรมาสที่ 3 ตั้งแต่เดือน เมษายน 2567 ถึงเดือน มิถุนายน 2567

รายการ	เดือน เม.ย. 67		คิดเป็นร้อยละ	เดือน พ.ค. 67		คิดเป็นร้อยละ	เดือน มิ.ย. 67		คิดเป็นร้อยละ	รวมไตรมาส 3		คิดเป็นร้อยละ
	แผนการใช้จ่ายเงิน	รายจ่ายจริง		แผนการใช้จ่ายเงิน	รายจ่ายจริง		แผนการใช้จ่ายเงิน	รายจ่ายจริง		แผนการใช้จ่ายเงิน	รายจ่ายจริง	
รายจ่ายรวม	4,044,975.00	2,772,068.25	68.53	3,717,855.00	3,717,845.24	100.00	4,783,475.00	3,690,917.99	77.16	12,546,305.00	10,180,831.48	81.1
เงินเดือน (จ่ายรวม)	1,142,470.00	1,103,590.00	96.60	1,142,470.00	1,118,332.57	97.89	1,142,470.00	1,142,470.00	100.00	3,427,410.00	3,369,392.57	98.1
เงินเดือน (จ่ายประจำ)	34,303,865.00	34,279,141.45	99.93	37,466,295.00	35,747,211.34	95.41	38,551,975.00	35,292,936.77	91.55	110,322,135.00	105,319,289.56	95.4
ค่าตอบแทน	2,003,500.00	1,174,035.44	58.60	2,488,000.00	1,843,792.50	74.11	2,480,000.00	2,261,022.50	91.17	6,971,500.00	5,278,854.44	75.7
ค่าจ้าง	62,347,800.00	49,108,045.87	78.01	18,862,547.00	12,620,400.50	66.91	18,015,000.00	8,560,238.42	47.52	99,825,747.00	70,288,884.79	70.4
ค่าจ้าง	6,548,500.00	2,733,305.20	41.74	4,845,122.00	3,592,061.27	74.14	5,091,160.00	3,032,588.50	59.57	16,484,762.00	9,357,954.97	56.7
ค่าตอบแทนพิเศษ	2,158,743.00	1,593,604.58	72.46	2,230,743.00	1,524,339.27	68.33	2,210,743.00	1,271,656.53	57.52	6,640,229.00	4,389,600.38	66.1
ค่าตอบแทน	4,024,200.00	1,825,200.00	45.36	7,032,400.00	5,388,900.00	76.41	1,750,000.00	974,900.00	55.71	12,826,600.00	8,189,000.00	63.8
ค่าตอบแทนพิเศษ	50,000,000.00	49,863,000.00	99.73	19,500,000.00	19,338,000.00	99.17	16,000,000.00	8,938,000.00	55.84	85,500,000.00	78,139,000.00	91.3
เงินอุดหนุน	-	-	-	-	-	-	4,150,000.00	-	-	4,150,000.00	-	0.0
รวม	167,214,853.00	144,451,994.79	86.39	97,305,832.00	84,890,882.69	87.24	94,174,823.00	65,164,730.71	69.20	358,694,708.00	294,507,608.19	82.1

(ลงชื่อ)  ผู้รายงาน

นางสุกัญญา สุทธิพงษ์
 หัวหน้ากองคลัง


 (นางพิมพ์นิภา จักรวุฒินันท์)
 นักวิชาการโอบและบัญชีชำนาญการ

องค์การบริหารส่วนจังหวัดขอนแก่น
 รายงานรายรับจริงตามงบประมาณ
 ปีงบประมาณ พ.ศ. 2567

เดือนตุลาคม ถึงเดือนมิถุนายน

หมวด	ประเภท	ประมาณการ	จริง	จริงเกินประมาณการ
หมวดภาษีอากร	ภาษีบ้าน ชน, อกร. (บ้าน, ชน)	45,200,000.00	29,362,266.76	-16,837,731.24
	ภาษีบ้าน ชน, อกร. (บ้าน, ชน) กึ่ง	4,000,000.00	4,857,925.00	-1,142,075.00
รวมหมวดภาษีอากร		52,200,000.00	34,220,193.76	-17,979,806.24
หมวดค่าธรรมเนียม ค่าปรับ และใบ	ค่าธรรมเนียมการค้า, ออ. ก่อสร้าง, ค่าธรรมเนียม	920,000.00	848,029.42	-70,970.58
	ค่าธรรมเนียมตามประมวลกฎหมายวิธีพิจารณาความ	310,000.00	614,251.00	304,251.00
	ค่าใบอนุญาตต่างๆ	60,000.00	3,460,342.28	3,400,342.28
	ค่าปรับอื่น ๆ	0.00	1,262.49	1,262.49
รวมหมวดค่าธรรมเนียม ค่าปรับ และใบ		1,290,000.00	4,924,885.19	3,634,885.19
หมวดรายได้จากทรัพย์สิน	ค่าเช่าที่ดิน	2,500,000.00	2,110,968.81	-389,031.19
	ค่าเช่าเรือบริการ	2,970,000.00	1,965,755.00	-904,245.00
	ดอกเบี้ย	11,550,000.00	10,770,147.63	-784,852.37
	รายได้ทรัพย์สินอื่น ๆ	130,000.00	10,192.25	-119,807.75
รวมหมวดรายได้จากทรัพย์สิน		16,655,000.00	14,857,063.69	-1,797,936.31
หมวดรายได้เบ็ดเตล็ด	ตามเกณฑ์รายได้เบ็ดเตล็ด	1,340,000.00	0.00	-1,340,000.00
	ค่าบริการอื่น ๆ และตามเวลา	0.00	324.00	324.00
	รายได้เบ็ดเตล็ดอื่น ๆ	2,500,000.00	856,704.15	-1,603,295.85
รวมหมวดรายได้เบ็ดเตล็ด		3,840,000.00	897,028.15	-2,942,971.85
หมวดรายได้จาก	การระดมทุนท้องถิ่น	51,000.00	3,495.00	-47,505.00
	รวมหมวดรายได้จาก	51,000.00	3,495.00	-47,505.00
หมวดรายได้	ภาษี	428,202,000.00	367,394,736.34	-60,817,261.66
	ค่าธรรมเนียมการค้า, ออ. ก่อสร้าง, ค่าธรรมเนียม	186,000,000.00	140,474,302.64	-45,585,697.36
	ค่าธรรมเนียมการค้า, ออ. ก่อสร้าง, ค่าธรรมเนียม	145,000,000.00	159,840,926.64	14,340,926.64
	ค่าเช่าที่ดิน	8,010,000.00	5,297,951.60	-2,712,048.40
รวมหมวดภาษี		767,712,000.00	672,937,919.22	-94,774,080.78
หมวดเงินอุดหนุน	เงินอุดหนุน	538,688,000.00	472,028,000.00	-66,660,000.00
	รวมเงินอุดหนุน	538,688,000.00	472,028,000.00	-66,660,000.00
รวมทั้งสิ้น		1,380,436,000.00	1,199,868,585.01	-180,567,414.99

ใบเสนอเกี่ยวกับบัญชีงบประมาณ ได้แจ้งจากเงิน โดยสามารถบันทึกบัญชีงบการเงินตามบัญชีภาครัฐและใบรายการบัญชีได้

(ลายเซ็น)
 (นางกัญชนา ด้วงศรีรัมย์)
 ๒๕๖๗

สรุปการเบิกจ่ายตามแผนงานประจำปีงบประมาณ 2567

ที่	รายการ	รายจ่ายตามแผน	รายจ่ายจริง	คิดเป็นร้อยละ
1	รายจ่ายงบกลาง	44,065,730.00	42,050,599.89	95.43
2	บุคลากร	343,216,459.98	319,827,000.51	93.19
3	ค่าเงินงาน	270,491,594.04	222,263,225.05	82.17
4	งบลงทุน	187,434,875.01	174,207,950.00	92.94
5	เงินอุดหนุน	31,700,000.00	1,800,000.00	5.68
	รวม	876,908,659.03	760,148,775.45	86.69

สรุปการเบิกจ่ายตามแผนประจำปีงบประมาณ 2567



ลงชื่อ.....ผู้รายงาน

(นางสุกัญญา ภากรินทร์)

หัวหน้าฝ่ายสถิติการคลัง

แผนการใช้จ่ายเงินรวม

งบประมาณรายจ่าย ประจำปี พ.ศ. 2567

ไตรมาสที่ 3 ตั้งแต่เดือน เมษายน 2567 ถึงเดือน มิถุนายน 2567

ลำดับที่	รายการ	ประมาณการค่าใช้จ่าย				เดือน มิถุนายน
		รวม	เดือน เมษายน	เดือน พฤษภาคม	เดือน มิถุนายน	
1	รายจ่ายงบกลาง	11,527,925.00	4,044,975.00	3,026,475.00	4,456,475.0	
2	เงินเดือน (ค่าจ้างการเมือง)	3,427,410.00	1,142,470.00	1,142,470.00	1,142,470.0	
3	เงินเดือน (ฝ่ายประจำ)	110,038,135.00	34,019,865.00	37,466,295.00	38,551,975.0	
4	ค่าตอบแทน	5,599,300.00	2,003,500.00	1,788,000.00	1,807,800.0	
5	ค่าใช้สอย	99,061,547.00	62,947,800.00	18,842,947.00	17,270,800.0	
6	ค่าวัสดุ	16,049,182.00	6,548,500.00	4,460,182.00	5,040,500.0	
7	ค่าสาธารณูปโภค	3,760,229.00	1,246,743.00	1,266,743.00	1,246,743.0	
8	ค่าครุภัณฑ์	12,826,600.00	4,024,200.00	7,052,400.00	1,750,000.0	
9	ค่าที่ดินและสิ่งก่อสร้าง	-	-	-	-	
10	เงินอุดหนุน	4,150,000.00	-	-	4,150,000.0	
	รวม	266,440,328.00	115,978,053.00	75,045,512.00	75,416,763.0	

หมายเหตุ

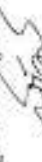
(ลงชื่อ)



ผู้รายงาน

(นางพิมพ์วิภา จักรวิวัฒน์)

ตำแหน่ง นักวิชาการเงินและบัญชีชำนาญการ



(นางสุกัญญา ภาริณทร์)

หัวหน้าฝ่ายสถิติการคลัง

(ลงชื่อ)



หัวหน้าหน่วยงานคลัง

(นางรุ่งระวี อิมทร์พอม)

ตำแหน่ง ผู้อำนวยการกองคลัง

กำกับดูแล



(นางศุภกัญญา ภาริณทร์)

หัวหน้าฝ่ายสถิติการคลัง

นางพิมพ์วิภา จักรวิวัฒน์

นักวิชาการเงินและบัญชีชำนาญการ